
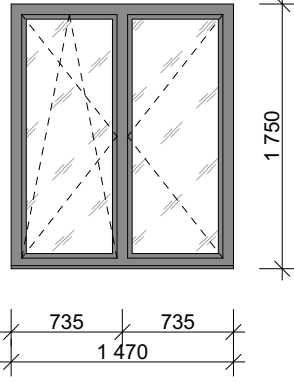
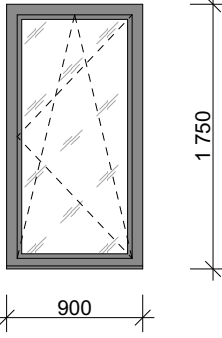
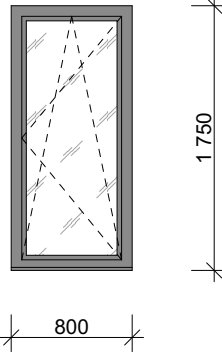


AUTOR PROJEKTU	Ing.arch. Ing. JÁN KOVÁČ	 Kováč Architects s.r.o. Štvrť SNP 997/11, Galanta 924 01 mobil: +421 948 516 036 mail: office@kovacarchitects.sk
HLAVNÝ INŽINIER PROJEKTU	Ing.arch. Ing. JÁN KOVÁČ	
VYPRACOVAL	Ing.arch. Ing. JÁN KOVÁČ, Ing. MICHAL NÁGEL	
INVESTOR	Mesto Tlmače, Nám. Odborárov č.10, 935 21 Tlmače	SADA Č.
MIESTO STAVBY	k.ú. Tlmače, č. parc. 5999/132, Nitriansky kraj, okres Levice, SR	
NÁZOV STAVBY	DENNÝ STACIONÁR V MESTE TLMAČE	ÚČEL / STUPEŇ P-SP
OBJEKT / ČASŤ STAVBY		PROFESIA ARCHITEKTÚRA
		DÁTUM 10/2018
OBSAH VÝKRESU	FORMÁT A4	VÝKRES Č. 14
	ČÍSLO ZÁKAZKY 2018/73	
VÝPIS OKENNÝCH VÝPLNÍ	MIERKA 1 : 50	

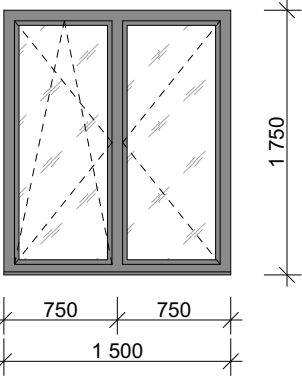
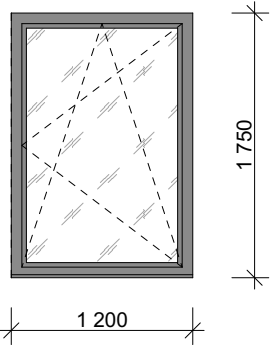
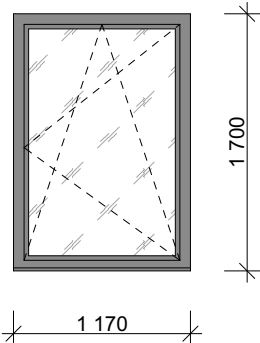
VÝPIS OKIEN A DVERÍ

POZNÁMKA :

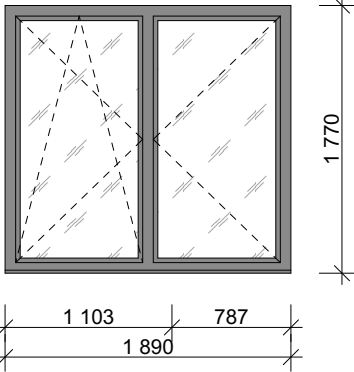
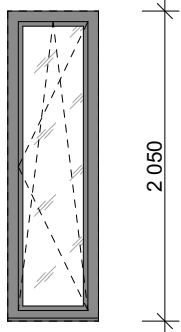
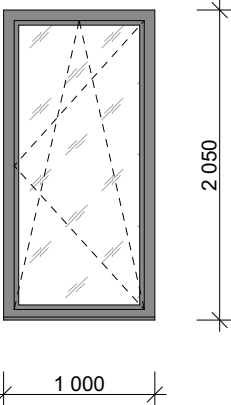
- VONKAJŠIE VÝPLNE OTVOROV SÚ KRESLENÉ PRI POHLADE Z EXTERIÉRU !!!
- ČLENENIE A VZHĽAD DVERÍ KONZULTOVAŤ SO STAVEBNÍKOM !!!
- VŠETKY ROZMERY OTVOROV PRED VÝROBOU ZAMERAŤ !!!

OZN.	<u>SCHÉMA</u> <u>VÝROBNÝ ROZMER</u> <u>ŠÍRKA/VÝŠKA</u>	POPIS	MATERIÁL	FARBA	ZASKLENIE	VONKAJŠÍ PARAPET	VNÚTORNÝ PARAPET	ZÁMOK	KOVANIE	POČET KS
O-01		EXTERIÉROVÉ OKNO 2-KRÍDLOVÉ ĽAVÁ ČASŤ - OTVÁRAVO - SKLOPNÉ PRÁVA ČASŤ - OTVÁRAVE	PLASTOVÝ PROFIL - 5 KOMOROVÝ	ODTIEN EXTERIÉR: ANTRACIT INTERIÉR: BIELA	IZOLAČNÉ TROJSKLO Ug = 0,6 W/mK	SÚČASŤ DODÁVKY OKNA L = 1470 mm (ANTRACIT)	SÚČASŤ DODÁVKY OKNA L = 1470 mm (BIELA FARBA)	PODLA VÝROBCU	MATNÝ HLINÍK RAL 9006	12
O-02		EXTERIÉROVÉ OKNO 1-KRÍDLOVÉ OTVÁRAVO - SKLOPNÉ	PLASTOVÝ PROFIL - 5 KOMOROVÝ	ODTIEN EXTERIÉR: ANTRACIT INTERIÉR: BIELA	IZOLAČNÉ TROJSKLO Ug = 0,6 W/mK	SÚČASŤ DODÁVKY OKNA L = 900 mm (ANTRACIT)	SÚČASŤ DODÁVKY OKNA L = 900 mm (BIELA FARBA)	PODLA VÝROBCU	MATNÝ HLINÍK RAL 9006	10
O-03		EXTERIÉROVÉ OKNO 1-KRÍDLOVÉ OTVÁRAVO - SKLOPNÉ	PLASTOVÝ PROFIL - 5 KOMOROVÝ	ODTIEN EXTERIÉR: ANTRACIT INTERIÉR: BIELA	IZOLAČNÉ TROJSKLO Ug = 0,6 W/mK	SÚČASŤ DODÁVKY OKNA L = 800 mm (ANTRACIT)	SÚČASŤ DODÁVKY OKNA L = 800 mm (BIELA FARBA)	PODLA VÝROBCU	MATNÝ HLINÍK RAL 9006	3

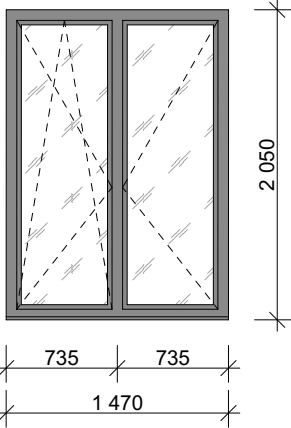
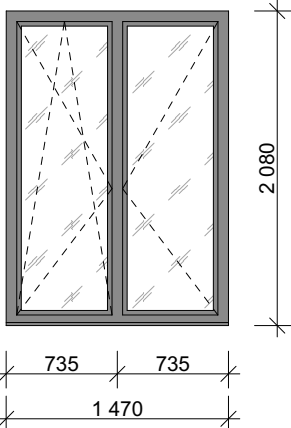
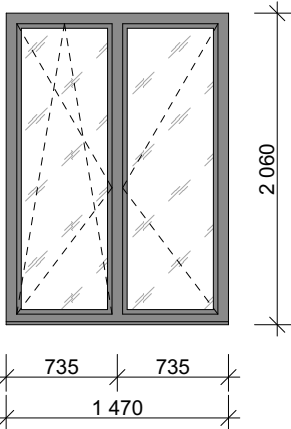
POZNÁMKA: výplne otvorov sú kreslené pri pohľade z exteriéru

OZN.	<u>SCHÉMA</u> <u>VÝROBNÝ ROZMER</u> <u>ŠÍRKA/VÝŠKA</u>	POPIS	MATERIÁL	FARBA	ZASKLENIE	VONKAJŠÍ PARAPET	VNÚTORNÝ PARAPET	ZÁMOK	KOVANIE	POČET KS
O-04		EXTERIÉROVÉ OKNO 2-KRÍDLOVÉ ĽAVÁ ČASŤ - OTVÁRAVO - SKLOPNÉ PRÁVA ČASŤ - OTVÁRAVE	PLASTOVÝ PROFIL - 5 KOMOROVÝ	ODTIEŇ EXTERIÉR: ANTRACIT INTERIÉR: BIELA	IZOLAČNÉ TROJSKLO Ug = 0,6 W/mK	SÚČASŤ DODÁVKY OKNA L = 1500 mm (ANTRACIT)	SÚČASŤ DODÁVKY OKNA L = 1500 mm (BIELA FARBA)	PODĽA VÝROBCU	MATNÝ HLINÍK RAL 9006	1
O-05		EXTERIÉROVÉ OKNO 1-KRÍDLOVÉ OTVÁRAVO - SKLOPNÉ	PLASTOVÝ PROFIL - 5 KOMOROVÝ	ODTIEŇ EXTERIÉR: ANTRACIT INTERIÉR: BIELA	IZOLAČNÉ TROJSKLO Ug = 0,6 W/mK	SÚČASŤ DODÁVKY OKNA L = 1200 mm (ANTRACIT)	SÚČASŤ DODÁVKY OKNA L = 1200 mm (BIELA FARBA)	PODĽA VÝROBCU	MATNÝ HLINÍK RAL 9006	2
O-06		EXTERIÉROVÉ OKNO 1-KRÍDLOVÉ OTVÁRAVO - SKLOPNÉ	PLASTOVÝ PROFIL - 5 KOMOROVÝ	ODTIEŇ EXTERIÉR: ANTRACIT INTERIÉR: BIELA	IZOLAČNÉ TROJSKLO Ug = 0,6 W/mK	SÚČASŤ DODÁVKY OKNA L = 1170 mm (ANTRACIT)	SÚČASŤ DODÁVKY OKNA L = 1170 mm (BIELA FARBA)	PODĽA VÝROBCU	MATNÝ HLINÍK RAL 9006	1

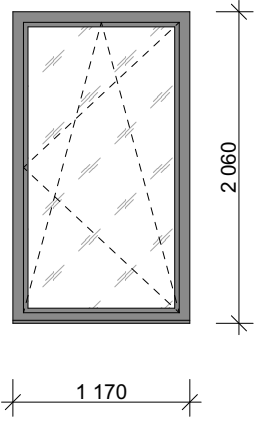
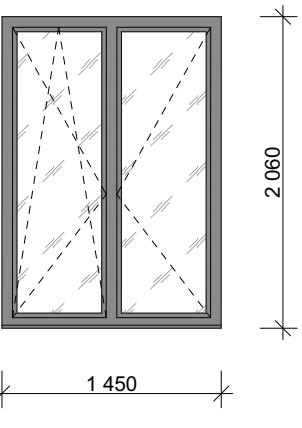
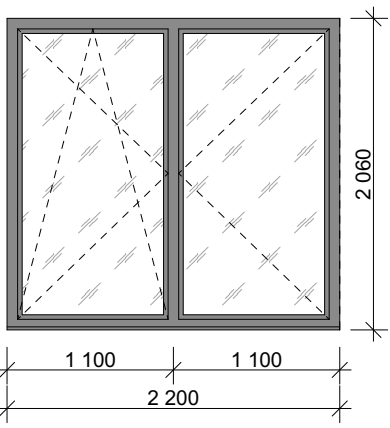
POZNÁMKA: výplne otvorov sú kreslené pri pohľade z exteriéru

OZN.	<u>SCHÉMA</u> <u>VÝROBNÝ ROZMER</u> <u>ŠÍRKA/VÝŠKA</u>	POPIS	MATERIÁL	FARBA	ZASKLENIE	VONKAJŠÍ PARAPET	VNÚTORNÝ PARAPET	ZÁMOK	KOVANIE	POČET KS
O-07		EXTERIÉROVÉ OKNO 2-KRÍDLOVÉ ĽAVÁ ČASŤ - OTVÁRAVO - SKLOPNÉ PRAVÁ ČASŤ - OTVÁRAVE	PLASTOVÝ PROFIL - 5 KOMOROVÝ	ODTIENĚ EXTERIÉR: ANTRACIT INTERIÉR: BIELA	IZOLAČNÉ TROJSKLO Ug = 0,6 W/mK	SÚČASŤ DODÁVKY OKNA L = 1890 mm (ANTRACIT)	SÚČASŤ DODÁVKY OKNA L = 1890 mm (BIELA FARBA)	PODĽA VÝROBCU	MATNÝ HLINÍK RAL 9006	1
O-08		EXTERIÉROVÉ OKNO 1-KRÍDLOVÉ OTVÁRAVO - SKLOPNÉ	PLASTOVÝ PROFIL - 5 KOMOROVÝ	ODTIENĚ EXTERIÉR: ANTRACIT INTERIÉR: BIELA	IZOLAČNÉ TROJSKLO Ug = 0,6 W/mK	SÚČASŤ DODÁVKY OKNA L = 600 mm (ANTRACIT)	SÚČASŤ DODÁVKY OKNA L = 600 mm (BIELA FARBA)	PODĽA VÝROBCU	MATNÝ HLINÍK RAL 9006	3
O-09		EXTERIÉROVÉ OKNO 1-KRÍDLOVÉ OTVÁRAVO - SKLOPNÉ	PLASTOVÝ PROFIL - 5 KOMOROVÝ	ODTIENĚ EXTERIÉR: ANTRACIT INTERIÉR: BIELA	IZOLAČNÉ TROJSKLO Ug = 0,6 W/mK	SÚČASŤ DODÁVKY OKNA L = 1000 mm (ANTRACIT)	SÚČASŤ DODÁVKY OKNA L = 1000 mm (BIELA FARBA)	PODĽA VÝROBCU	MATNÝ HLINÍK RAL 9006	1

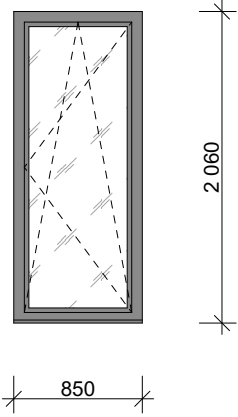
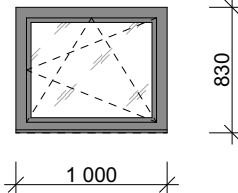
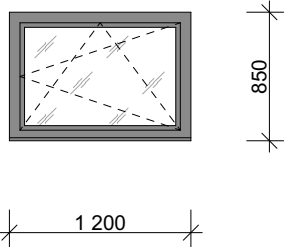
POZNÁMKA: výplne otvorov sú kreslené pri pohľade z exteriéru

OZN.	<u>SCHÉMA</u> <u>VÝROBNÝ ROZMER</u> <u>ŠÍRKA/VÝŠKA</u>	POPIS	MATERIÁL	FARBA	ZASKLENIE	VONKAJŠÍ PARAPET	VNÚTORNÝ PARAPET	ZÁMOK	KOVANIE	POČET KS
O-10		EXTERIÉROVÉ OKNO 2-KRÍDLOVÉ ĽAVÁ ČASŤ - OTVÁRAVO - SKLOPNÉ PRAVÁ ČASŤ - OTVÁRAVE	PLASTOVÝ PROFIL - 5 KOMOROVÝ	ODTIEŇ EXTERIÉR: ANTRACIT INTERIÉR: BIELA	IZOLAČNÉ TROJSKLO Ug = 0,6 W/mK	SÚČASŤ DODÁVKY OKNA L = 1 470 mm (ANTRACIT)	SÚČASŤ DODÁVKY OKNA L = 1 470 mm (BIELA FARBA)	PODLA VÝROBCU	MATNÝ HLINÍK RAL 9006	6
O-11		EXTERIÉROVÉ OKNO 2-KRÍDLOVÉ ĽAVÁ ČASŤ - OTVÁRAVO - SKLOPNÉ PRAVÁ ČASŤ - OTVÁRAVE	PLASTOVÝ PROFIL - 5 KOMOROVÝ	ODTIEŇ EXTERIÉR: ANTRACIT INTERIÉR: BIELA	IZOLAČNÉ TROJSKLO Ug = 0,6 W/mK	SÚČASŤ DODÁVKY OKNA L = 1 470 mm (ANTRACIT)	SÚČASŤ DODÁVKY OKNA L = 1 470 mm (BIELA FARBA)	PODLA VÝROBCU	MATNÝ HLINÍK RAL 9006	6
O-12		EXTERIÉROVÉ OKNO 2-KRÍDLOVÉ ĽAVÁ ČASŤ - OTVÁRAVO - SKLOPNÉ PRAVÁ ČASŤ - OTVÁRAVE	PLASTOVÝ PROFIL - 5 KOMOROVÝ	ODTIEŇ EXTERIÉR: ANTRACIT INTERIÉR: BIELA	IZOLAČNÉ TROJSKLO Ug = 0,6 W/mK	SÚČASŤ DODÁVKY OKNA L = 1 470 mm (ANTRACIT)	SÚČASŤ DODÁVKY OKNA L = 1 470 mm (BIELA FARBA)	PODLA VÝROBCU	MATNÝ HLINÍK RAL 9006	7

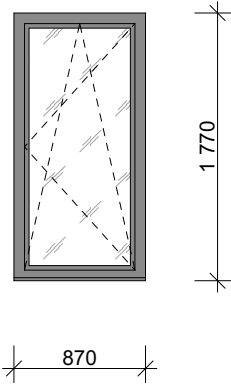
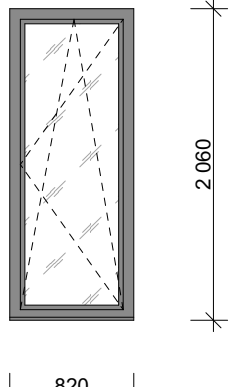
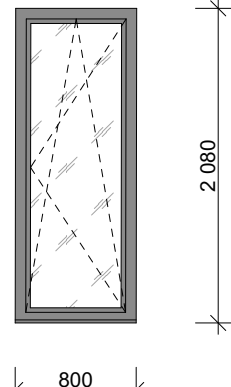
POZNÁMKA: výplne otvorov sú kreslené pri pohľade z exteriéru

OZN.	<u>SCHÉMA</u> <u>VÝROBNÝ ROZMER</u> <u>ŠÍRKA/VÝŠKA</u>	POPIS	MATERIÁL	FARBA	ZASKLENIE	VONKAJŠÍ PARAPET	VNÚTORNÝ PARAPET	ZÁMOK	KOVANIE	POČET KS
O-13		EXTERIÉROVÉ OKNO 1-KRÍDLOVÉ OTVÁRAVO - SKLOPNÉ	PLASTOVÝ PROFIL - 5 KOMOROVÝ	ODTIEŇ EXTERIÉR: ANTRACIT INTERIÉR: BIELA	IZOLAČNÉ TROJSKLO Ug = 0,6 W/mK	SÚČASŤ DODÁVKY OKNA L = 1170 mm (ANTRACIT)	SÚČASŤ DODÁVKY OKNA L = 1170 mm (BIELA FARBA)	PODLA VÝROBCU	MATNÝ HLINÍK RAL 9006	1
O-14		EXTERIÉROVÉ OKNO 2-KRÍDLOVÉ ĽAVÁ ČASŤ - OTVÁRAVO - SKLOPNÉ PRAVÁ ČASŤ - OTVÁRAVÉ	PLASTOVÝ PROFIL - 5 KOMOROVÝ	ODTIEŇ EXTERIÉR: ANTRACIT INTERIÉR: BIELA	IZOLAČNÉ TROJSKLO Ug = 0,6 W/mK	SÚČASŤ DODÁVKY OKNA L = 1450 mm (ANTRACIT)	SÚČASŤ DODÁVKY OKNA L = 1450 mm (BIELA FARBA)	PODLA VÝROBCU	MATNÝ HLINÍK RAL 9006	3
O-15		EXTERIÉROVÉ OKNO 2-KRÍDLOVÉ ĽAVÁ ČASŤ - OTVÁRAVO - SKLOPNÉ PRAVÁ ČASŤ - OTVÁRAVÉ	PLASTOVÝ PROFIL - 5 KOMOROVÝ	ODTIEŇ EXTERIÉR: ANTRACIT INTERIÉR: BIELA	IZOLAČNÉ TROJSKLO Ug = 0,6 W/mK	SÚČASŤ DODÁVKY OKNA L = 2200 mm (ANTRACIT)	SÚČASŤ DODÁVKY OKNA L = 2200 mm (BIELA FARBA)	PODLA VÝROBCU	MATNÝ HLINÍK RAL 9006	3

POZNÁMKA: výplne otvorov sú kreslené pri pohľade z exteriéru

OZN.	<u>SCHÉMA</u> <u>VÝROBNÝ ROZMER</u> <u>ŠÍRKA/VÝŠKA</u>	POPIS	MATERIÁL	FARBA	ZASKLENIE	VONKAJŠÍ PARAPET	VNÚTORNÝ PARAPET	ZÁMOK	KOVANIE	POČET KS
O-16		EXTERIÉROVÉ OKNO 1- KRÍDLOVÉ OTVÁRAVO - SKLOPNÉ	PLASTOVÝ PROFIL - 5 KOMOROVÝ	ODTIEŇ EXTERIÉR: ANTRACIT INTERIÉR: BIELA	IZOLAČNÉ TROJSKLO Ug = 0,6 W/mK	SÚČASŤ DODÁVKY OKNA L = 860 mm (ANTRACIT)	SÚČASŤ DODÁVKY OKNA L = 860 mm (BIELA FARBA)	PODĽA VÝROBCU	MATNÝ HLINÍK RAL 9006	1
O-17		EXTERIÉROVÉ OKNO 1- KRÍDLOVÉ OTVÁRAVO - SKLOPNÉ	PLASTOVÝ PROFIL - 5 KOMOROVÝ	ODTIEŇ EXTERIÉR: ANTRACIT INTERIÉR: BIELA	IZOLAČNÉ TROJSKLO Ug = 0,6 W/mK	SÚČASŤ DODÁVKY OKNA L = 1000 mm (ANTRACIT)	SÚČASŤ DODÁVKY OKNA L = 1000 mm (BIELA FARBA)	PODĽA VÝROBCU	MATNÝ HLINÍK RAL 9006	1
O-18		EXTERIÉROVÉ OKNO 1- KRÍDLOVÉ OTVÁRAVO - SKLOPNÉ	PLASTOVÝ PROFIL - 5 KOMOROVÝ	ODTIEŇ EXTERIÉR: ANTRACIT INTERIÉR: BIELA	IZOLAČNÉ TROJSKLO Ug = 0,6 W/mK	SÚČASŤ DODÁVKY OKNA L = 1200 mm (ANTRACIT)	SÚČASŤ DODÁVKY OKNA L = 1200 mm (BIELA FARBA)	PODĽA VÝROBCU	MATNÝ HLINÍK RAL 9006	8

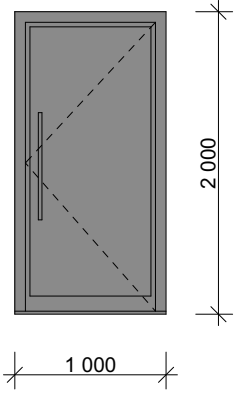
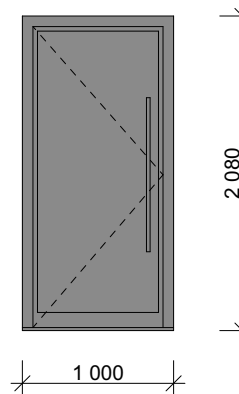
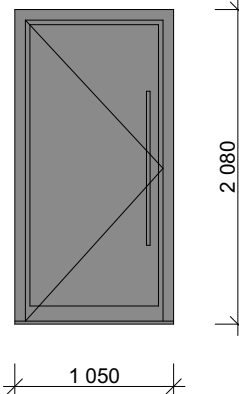
POZNÁMKA: výplne otvorov sú kreslené pri pohľade z exteriéru

OZN.	<u>SCHÉMA</u> <u>VÝROBNÝ ROZMER</u> <u>ŠÍRKA/VÝŠKA</u>	POPIS	MATERIÁL	FARBA	ZASKLENIE	VONKAJŠÍ PARAPET	VNÚTORNÝ PARAPET	ZÁMOK	KOVANIE	POČET KS
O-19		EXTERIÉROVÉ OKNO 1- KRÍDLOVÉ OTVÁRAVO - SKLOPNÉ	PLASTOVÝ PROFIL - 5 KOMOROVÝ	ODTIEŇ EXTERIÉR: ANTRACIT INTERIÉR: BIELA	IZOLAČNÉ TROJSKLO Ug = 0,6 W/mK	SÚČASŤ DODÁVKY OKNA L = 870 mm (ANTRACIT)	SÚČASŤ DODÁVKY OKNA L = 870 mm (BIELA FARBA)	PODĽA VÝROBCU	MATNÝ HLINÍK RAL 9006	1
O-20		EXTERIÉROVÉ OKNO 1- KRÍDLOVÉ OTVÁRAVO - SKLOPNÉ	PLASTOVÝ PROFIL - 5 KOMOROVÝ	ODTIEŇ EXTERIÉR: ANTRACIT INTERIÉR: BIELA	IZOLAČNÉ TROJSKLO Ug = 0,6 W/mK	SÚČASŤ DODÁVKY OKNA L = 820 mm (ANTRACIT)	SÚČASŤ DODÁVKY OKNA L = 820 mm (BIELA FARBA)	PODĽA VÝROBCU	MATNÝ HLINÍK RAL 9006	1
O-21		EXTERIÉROVÉ OKNO 1- KRÍDLOVÉ OTVÁRAVO - SKLOPNÉ	PLASTOVÝ PROFIL - 5 KOMOROVÝ	ODTIEŇ EXTERIÉR: ANTRACIT INTERIÉR: BIELA	IZOLAČNÉ TROJSKLO Ug = 0,6 W/mK	SÚČASŤ DODÁVKY OKNA L = 800 mm (ANTRACIT)	SÚČASŤ DODÁVKY OKNA L = 800 mm (BIELA FARBA)	PODĽA VÝROBCU	MATNÝ HLINÍK RAL 9006	2

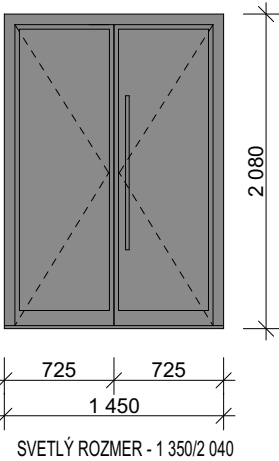
POZNÁMKA: výplne otvorov sú kreslené pri pohľade z exteriéru

OZN.	<u>SCHÉMA</u> <u>VÝROBNÝ ROZMER</u> <u>ŠÍRKANÝŠKA</u>	POPIS	MATERIÁL	ZÁRUBEŇ	FARBA	PREVEDENIE	ZASKLENIE	PRAH	ZÁMOK	KOVANIE	CELKOM KS
D-01 - Dvere v obvodovej stene	<p>SVETLÝ ROZMER - 900/2050</p>	EXTERIÉROVÉ DVERE - 1 KRIDLÓVÉ S HORNÝM SVETLÍKOM VÝPLŇ KRIDLÓ - PLNE VÝPLŇ SVETLÍK - SKLO	PLASTOVÝ PROFIL - 5 KOMOROVÝ	<u>pre hr. steny</u> 500 + 150 izol. 2 ks <u>otváranie</u> L' P 1 1	ANTRACIT	HLADKÉ	IZOLAČNÉ TROJSKLO Ug = 0,6 W/mK	S PRAHOM	PODĽA VÝROBCU	MATNÝ HLINÍK RAL 9006	2
D-02 - Dvere v obvodovej stene	<p>SVETLÝ ROZMER - 1350/2040</p>	EXTERIÉROVÉ DVERE - 2 KRIDLÓVÉ S HORNÝM SVETLÍKOM VÝPLŇ KRIDLÓ - 1/2 PLNE + 1/2 SKLO VÝPLŇ SVETLÍK - SKLO	PLASTOVÝ PROFIL - 5 KOMOROVÝ	<u>pre hr. steny</u> 500 + 150 izol. 2 ks <u>otváranie</u> L' P 0 2	BIELA	HLADKÉ	IZOLAČNÉ TROJSKLO Ug = 0,6 W/mK	S PRAHOM	PODĽA VÝROBCU	MATNÝ HLINÍK RAL 9006	2
D-03 - Dvere v obvodovej stene	<p>SVETLÝ ROZMER - 1300/2040</p>	EXTERIÉROVÉ DVERE - 2 KRIDLÓVÉ S HORNÝM SVETLÍKOM VÝPLŇ KRIDLÓ - 1/2 PLNE + 1/2 SKLO VÝPLŇ SVETLÍK - SKLO	PLASTOVÝ PROFIL - 5 KOMOROVÝ	<u>pre hr. steny</u> 500 + 150 izol. 1 ks <u>otváranie</u> L' P 1 0	BIELA	HLADKÉ	IZOLAČNÉ TROJSKLO Ug = 0,6 W/mK	S PRAHOM	PODĽA VÝROBCU	MATNÝ HLINÍK RAL 9006	1

POZNÁMKA: výplne otvorov sú kreslené pri pohľade z exteriéru

OZN.	<u>SCHÉMA</u> <u>VÝROBNÝ ROZMER</u> <u>ŠÍRKANÝŠKA</u>	POPIS	MATERIÁL	ZÁRUBEŇ	FARBA	PREVEDENIE	ZASKLENIE	PAH	ZÁMOK	KOVANIE	CELKOM KS				
D-04 - Dvere v obvodovej stene	 <p>SVETLÝ ROZMER - 900/1950</p>	EXTERIÉROVÉ DVERE - 1 KRÍDLOVÉ VYPLŇ - PLNĚ	PLASTOVÝ PROFIL - 5 KOMOROVÝ	<u>pre hr. steny</u> 500 + 150 izol. 1 ks <u>otváranie</u> <table border="1"> <tr> <td>L'</td> <td>P</td> </tr> <tr> <td>0</td> <td>1</td> </tr> </table> PLASTOVÁ ZÁRUBŇA - SÚČASŤ DODÁVKY DVERÍ - ODTIEŇ : BIELA	L'	P	0	1	ANTRACIT	HLADKÉ	.	S PRAHOM	PODĽA VÝROBCU	MATNÝ HLINÍK RAL 9006	1
L'	P														
0	1														
D-05 - Dvere v obvodovej stene	 <p>SVETLÝ ROZMER - 900/2050</p>	EXTERIÉROVÉ DVERE - 1 KRÍDLOVÉ VYPLŇ - PLNĚ	PLASTOVÝ PROFIL - 5 KOMOROVÝ	<u>pre hr. steny</u> 650 + 150 izol. 2 ks <u>otváranie</u> <table border="1"> <tr> <td>L'</td> <td>P</td> </tr> <tr> <td>2</td> <td>0</td> </tr> </table> PLASTOVÁ ZÁRUBŇA - SÚČASŤ DODÁVKY DVERÍ - ODTIEŇ : BIELA	L'	P	2	0	ANTRACIT	HLADKÉ	.	S PRAHOM	PODĽA VÝROBCU	MATNÝ HLINÍK RAL 9006	2
L'	P														
2	0														
D-06 - Dvere v obvodovej stene	 <p>SVETLÝ ROZMER - 950/2050</p>	EXTERIÉROVÉ DVERE - 1 KRÍDLOVÉ VYPLŇ - PLNĚ	PLASTOVÝ PROFIL - 5 KOMOROVÝ	<u>pre hr. steny</u> 650 + 150 izol. 1 ks <u>otváranie</u> <table border="1"> <tr> <td>L'</td> <td>P</td> </tr> <tr> <td>0</td> <td>1</td> </tr> </table> PLASTOVÁ ZÁRUBŇA - SÚČASŤ DODÁVKY DVERÍ - ODTIEŇ : BIELA	L'	P	0	1	ANTRACIT	HLADKÉ	.	S PRAHOM	PODĽA VÝROBCU	MATNÝ HLINÍK RAL 9006	1
L'	P														
0	1														

POZNÁMKA: výplne otvorov sú kreslené pri pohľade z exteriéru

OZN.	<u>SCHÉMA</u> <u>VÝROBNÝ ROZMER</u> <u>ŠÍRKAVÝŠKA</u>	POPIS	MATERIÁL	ZÁRUBEŇ	FARBA	PREVEDENIE	ZASKLENIE	PRAH	ZÁMOK	KOVANIE	CELKOM KS				
D-07 - Dvere v obvodovej stene	 <p>SVETLÝ ROZMER - 1 350/2 040</p>	EXTERIÉROVÉ DVERE - 2 KRÍDLOVÉ VYPLN - PLNÉ	PLASTOVÝ PROFIL - 5 KOMOROVÝ	<u>pre hr. steny</u> 650 + 150 izol. 1 ks <u>otváranie</u> <table border="1"> <tr> <td>L'</td> <td>P</td> </tr> <tr> <td>1</td> <td>0</td> </tr> </table> PLASTOVÁ ZÁRUBEŇA - SÚČASŤ DODÁVKY DVERÍ - ODTIEN : BIELA	L'	P	1	0	ANTRACIT	HLADKÉ	.	S PRAHOM	PODĽA VÝROBCU	MATNÝ HĽINIČ PAL 9006	1
L'	P														
1	0														

POZNÁMKA: výplne otvorov sú kreslené pri pohľade z exteriéru