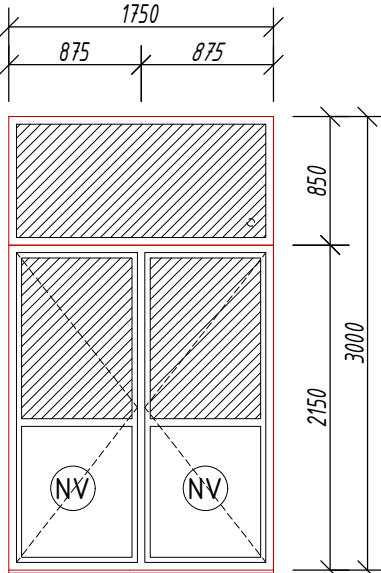
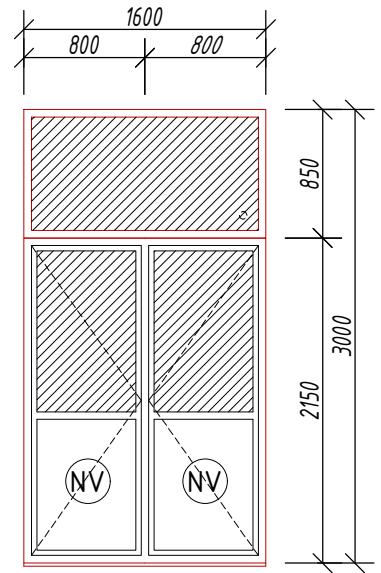
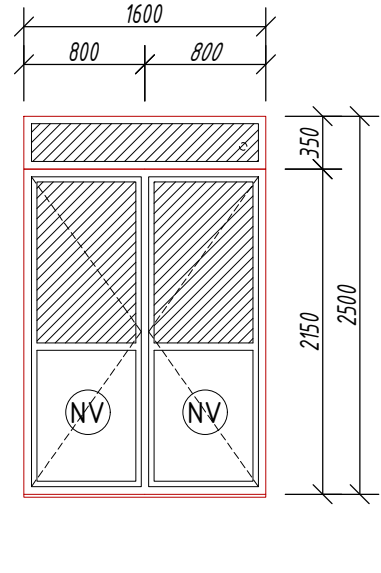
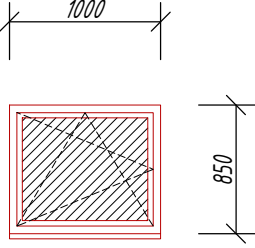
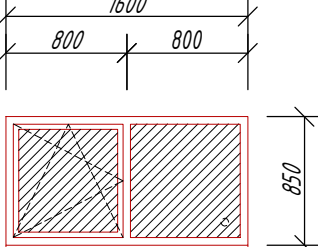
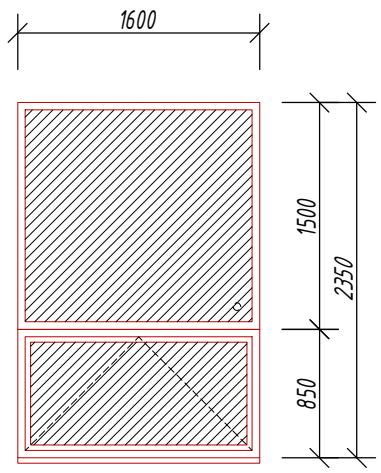


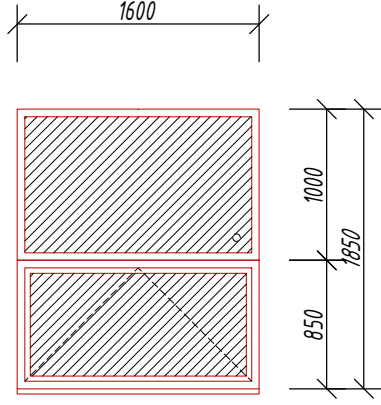
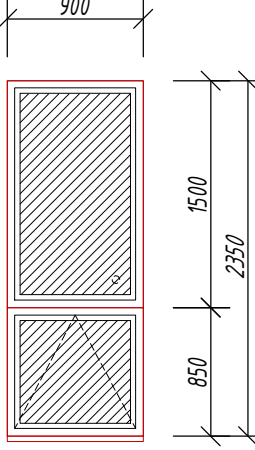
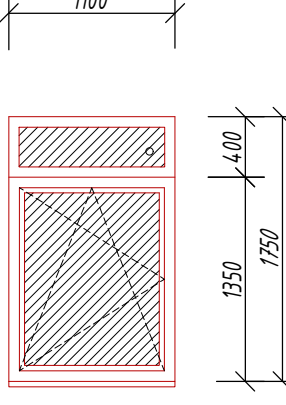
TABUĽKA EXTERIÉROVÝCH VÝPLŇÍ OTVOROV

OZNÁČENIE	POPIS SCHEMA	POPIS	MATERIÁL	FARBA	ZASKLENIE	TIENENIE	VONKAJŠÍ PARAPET	VNÚTORNÝ PARAPET	ZÁVOK	KOVANIE	Σ SPOLU
01		1750x3000mm EXTERIÉROVÉ VCHODOVÉ DVOUKRÍDLOVÉ DVERE S PENÝM HORNÝM SVETLIKOM V DOLEJ ČASŤI BEZPEČNOSTNÉ SKLO, SVETLÝ ROZMER OTVORU 1750x3000mm	PLASTOVÝ PROFIL	BIELA, ALT. VÝBER PODLA VZORKOVNÍKA	IZOLAČNÉ TROJSKLO Ug = 0,6 W/(m²·K)	-	-	-	PODĽA VÝROBCU	PODĽA VÝROBCU	1 KS
02A		1600x3000mm EXTERIÉROVÉ VCHODOVÉ DVOUKRÍDLOVÉ DVERE S PENÝM HORNÝM SVETLIKOM V DOLEJ ČASŤI BEZPEČNOSTNÉ SKLO, SVETLÝ ROZMER OTVORU 1600x3000mm	PLASTOVÝ PROFIL	BIELA, ALT. VÝBER PODLA VZORKOVNÍKA	IZOLAČNÉ TROJSKLO Ug = 0,6 W/(m²·K)	-	-	-	PODĽA VÝROBCU	PODĽA VÝROBCU	2 KS
02B		1600x2500mm EXTERIÉROVÉ VCHODOVÉ DVOUKRÍDLOVÉ DVERE S PENÝM HORNÝM SVETLIKOM V DOLEJ ČASŤI BEZPEČNOSTNÉ SKLO, SVETLÝ ROZMER OTVORU 1600x2500mm	PLASTOVÝ PROFIL	BIELA, ALT. VÝBER PODLA VZORKOVNÍKA	IZOLAČNÉ TROJSKLO Ug = 0,6 W/(m²·K)	-	-	-	PODĽA VÝROBCU	PODĽA VÝROBCU	1 KS

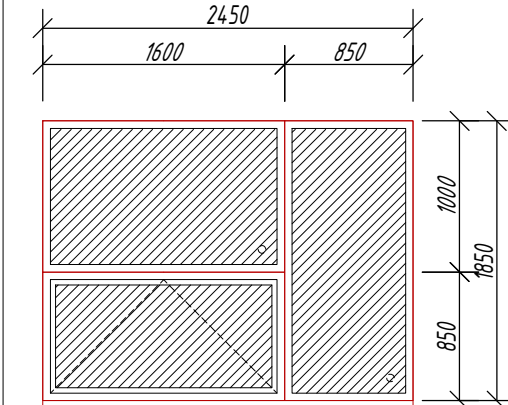
TABUĽKA EXTERIÉROVÝCH VÝPLŇÍ OTVOROV

OZNÁČENIE	POPIS SCHEMA	POPIS	MATERIÁL	FARBA	ZASKLENIE	TIENENIE	VONKAJŠÍ PARAPET	VNÚTORNÝ PARAPET	ZÁVOK	KOVANIE	Σ SPOLU
03		1000x850mm EXTERIÉROVÉ JEDNOKRÍDLOVÉ OKNO S OTVÁRAVO - SKLOPNÝM KRÍDLOM, SVETLÝ ROZMER OTVORU 1000x850mm	PLASTOVÝ PROFIL	BIELA, ALT. VÝBER PODLA VZORKOVNÍKA	IZOLAČNÉ TROJSKLO Ug = 0,6 W/(m²·K)	-	SÚČASŤ DODÁVKY OKNA FARBA BIELA, ALT. VÝBER PODLA VZORKOVNÍKA	SÚČASŤ DODÁVKY OKNA FARBA BIELA, ALT. VÝBER PODLA VZORKOVNÍKA	PODĽA VÝROBCU	PODĽA VÝROBCU	1 KS
04		1600x850mm EXTERIÉROVÉ JEDNOKRÍDLOVÉ OKNO S OTVÁRAVO - SKLOPNÝM KRÍDLOM, S PEVNÝM BOČNÝM SVETLIKOM, SVETLÝ ROZMER OTVORU 1600x850mm	PLASTOVÝ PROFIL	BIELA, ALT. VÝBER PODLA VZORKOVNÍKA	IZOLAČNÉ TROJSKLO Ug = 0,6 W/(m²·K)	-	SÚČASŤ DODÁVKY OKNA FARBA BIELA, ALT. VÝBER PODLA VZORKOVNÍKA	SÚČASŤ DODÁVKY OKNA FARBA BIELA, ALT. VÝBER PODLA VZORKOVNÍKA	PODĽA VÝROBCU	PODĽA VÝROBCU	6 KS
05		1600x2350mm EXTERIÉROVÉ OKNO, SO SKLOPNÝM DOLNÝM KRÍDLOM, HORNÁ ČASŤ PEVNÁ, SVETLÝ ROZMER OTVORU 1600x2350mm	PLASTOVÝ PROFIL	ANTRAKTOVÁ, ALT. VÝBER PODLA VZORKOVNÍKA	IZOLAČNÉ TROJSKLO Ug = 0,6 W/(m²·K)	-	SÚČASŤ DODÁVKY OKNA FARBA BIELA, ALT. VÝBER PODLA VZORKOVNÍKA	SÚČASŤ DODÁVKY OKNA FARBA BIELA, ALT. VÝBER PODLA VZORKOVNÍKA	PODĽA VÝROBCU	PODĽA VÝROBCU	11 KS

TABUĽKA EXTERIÉROVÝCH VÝPLŇÍ OTVOROV

OZNÁČENIE	POPIS SCHEMA	POPIS	MATERIÁL	FARBA	ZASKLENIE	TIENENIE	VONKAJŠÍ PARAPET	VNÚTORNÝ PARAPET	ZÁVOK	KOVANIE	Σ SPOLU
06		1600x1850mm EXTERIÉROVÉ OKNO, SO SKLOPNÝM DOLNÝM KRÍDLOM, HORNÁ ČASŤ PEVNÁ, SVETLÝ ROZMER OTVORU 1600x1850mm	PLASTOVÝ PROFIL	BIELA, ALT. VÝBER PODLA VZORKOVNÍKA	IZOLAČNÉ TROJSKLO Ug = 0,6 W/(m²·K)	-	SÚČASŤ DODÁVKY OKNA FARBA BIELA, ALT. VÝBER PODLA VZORKOVNÍKA	SÚČASŤ DODÁVKY OKNA FARBA BIELA, ALT. VÝBER PODLA VZORKOVNÍKA	PODĽA VÝROBCU	PODĽA VÝROBCU	5 KS
07		900x2350mm EXTERIÉROVÉ JEDNOKRÍDLOVÉ OKNO SO SKLOPNÝM KRÍDLOM, SVETLÝ ROZMER OTVORU 900x2350mm	PLASTOVÝ PROFIL	BIELA, ALT. VÝBER PODLA VZORKOVNÍKA	IZOLAČNÉ TROJSKLO Ug = 0,6 W/(m²·K)	-	SÚČASŤ DODÁVKY OKNA FARBA BIELA, ALT. VÝBER PODLA VZORKOVNÍKA	SÚČASŤ DODÁVKY OKNA FARBA BIELA, ALT. VÝBER PODLA VZORKOVNÍKA	PODĽA VÝROBCU	PODĽA VÝROBCU	1 KS
08		1100x1750mm EXTERIÉROVÉ OKNO, S OTVÁRAVO - SKLOPNÝM DOLNÝM KRÍDLOM, HORNÁ ČASŤ PEVNÁ, SVETLÝ ROZMER OTVORU 1100x1750mm	PLASTOVÝ PROFIL	BIELA, ALT. VÝBER PODLA VZORKOVNÍKA	IZOLAČNÉ TROJSKLO Ug = 0,6 W/(m²·K)	-	SÚČASŤ DODÁVKY OKNA FARBA BIELA, ALT. VÝBER PODLA VZORKOVNÍKA	SÚČASŤ DODÁVKY OKNA FARBA BIELA, ALT. VÝBER PODLA VZORKOVNÍKA	PODĽA VÝROBCU	PODĽA VÝROBCU	1 KS

TABUĽKA EXTERIÉROVÝCH VÝPLŇÍ OTVOROV

OZNÁČENIE	POPIS SCHEMA	POPIS	MATERIÁL	FARBA	ZASKLENIE	TIENENIE	VONKAJŠÍ PARAPET	VNÚTORNÝ PARAPET	ZÁVOK	KOVANIE	Σ SPOLU
09		2450x1850mm EXTERIÉROVÉ OKNO, SO SKLOPNÝM DOLNÝM KRÍDLOM, HORNÁ A BOČNÁ ČASŤ PEVNÁ, SVETLÝ ROZMER OTVORU 2450x1850mm	PLASTOVÝ PROFIL	BIELA, ALT. VÝBER PODLA VZORKOVNÍKA	IZOLAČNÉ TROJSKLO Ug = 0,6 W/(m²·K)	-	SÚČASŤ DODÁVKY OKNA FARBA BIELA, ALT. VÝBER PODLA VZORKOVNÍKA	SÚČASŤ DODÁVKY OKNA FARBA BIELA, ALT. VÝBER PODLA VZORKOVNÍKA	PODĽA VÝROBCU	PODĽA VÝROBCU	1 KS


VÝPIS OKIEN A DVERÍ

LEGENDA

- (NV) NEPRIEHLADNÁ VÝPLŇ
- (BS) TRANSPARENTNÁ VÝPLŇ Z BEZPEČNOSTNÉHO SKLA
- P OKNO S PÁKOVÝM OVLÁDANÍM
 - o OKNO S PEVNÝM ZASKLENÍM

POZNÁMKA

- VONKAJŠIE VÝPLNE OTVOROV SÚ KRESLENÉ PRI POHĽADE Z EXTERIÉRU !
- VNÚTORNÉ VÝPLNE OTVOROV SÚ KRESLENÉ PRI POHĽADE NA ZÁVES DVERÍ !
- VŠETKY ROZMERY OTVOROV PRED VÝROBOU ZAMERAŤ !
- ČLENENIE A VZHĽAD DVERÍ KONZULTOVAŤ SO STAVEBNÍKOM !

AUTOR PROJEKTU	Ing.arch. Ing. JÁN KOVÁČ	 Kováč Architects s.r.o. Štvrť SNP 997/11, Galanta 924 01 mobil: +421 948 516 036 mail: office@kovacarchitects.sk	SADA Č.
HLAVNÝ INŽINIER PROJEKTU	Ing.arch. Ing. JÁN KOVÁČ		
VYPRACOVAL	Ing. KRISTÍNA SÁNDOROVÁ		
INVESTOR	MESTO ZLATÉ MORAVCE		<div>VÝKRES Č. 10</div>
MIESTO STAVBY	k.ú. ZLATÉ MORAVCE, Č.PARC.: 2542/1, 2542/10, 2542/9		
NÁZOV STAVBY	MŠ KALINČIAKOVA, ZLATÉ MORAVCE - ROZŠÍRENIE KAPACÍT A PRÍSTAVBA JEDÁLNE		
OBJEKT / ČASŤ STAVBY	PRÍSTAVBA		
OBSAH VÝKRESU	VÝPIS VONKAJŠÍCH VÝPLŇÍ OTVOROV		
	ÚČEL / STUPEŇ	P-SP	
	PROFESIA	ARCHITEKTÚRA	
	DÁTUM	02/2020	
	FORMÁT	7 A4	
	ČÍSLO ZÁKAZKY	001/2020	
	MIERKA	-	