
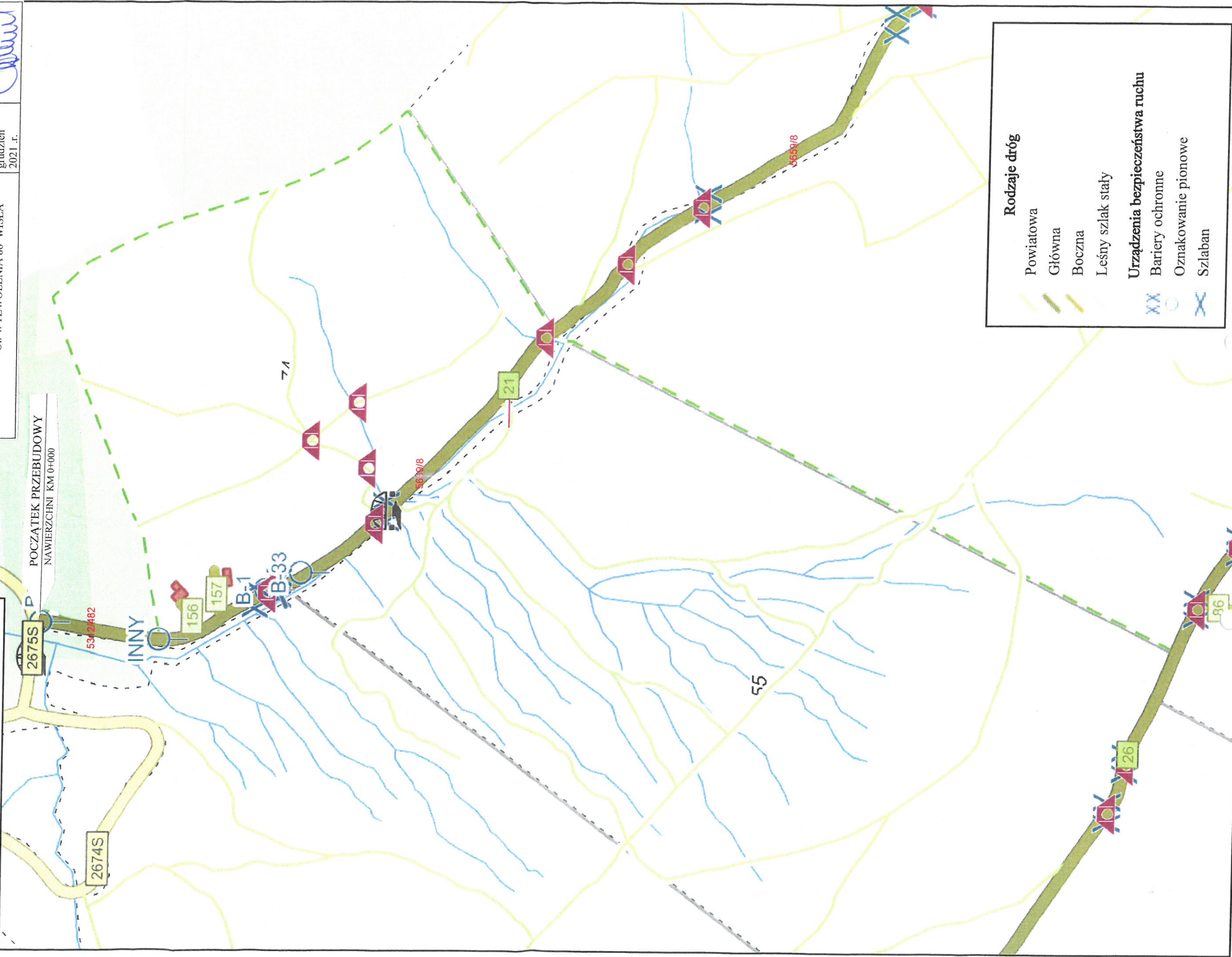


Droga 0021 (31) Czarna Wiselka

Stan na: 08-12-2021
Skala 1:5000

OBIEKT : DROGA LEŚNA WYWOZOWA NR 21 CZARNA WISELKA				
ADRES : LEŚNICTWO CZARNE I PRZYSŁUP 43-460 WISŁA PGR 5312/482				
5659/8				
TEMAT : PRZEBUDOWA NAWIERZCHNI DROGI LEŚNEJ WYWOZOWEJ NR 21 CZARNA WISELKA OD KM 0+000- 3+281	SKALA 1: 5000		RYS. NR 1/1	
INWESTOR: PGL, LASY PAŃSTWOWE NADLEŚNICTWO WISŁA				
ADRES : UL. CZARNE 6 43-460 WISŁA				
PROJEKTANT : PAWEŁ CIEŚLAR upr bud 448/69 UL. WYZWOLENIA 86 WISŁA			Data grudzień 2021 r.	PODPIS 



Droga 0021 (31) Czarna Wiselka

Stan na: 08-12-2021
Skala 1:5000

OBIĘKT : DROGA LEŚNA WYWOZOWA NR 21 CZARNA WISEŁKA
ADRES : LEŚNICTWO CZARNE I PRZYSŁUP 43-460 WISŁA PGR 5312/482
5659/8

TEMAT : PRZEBUDOWA NAWIERZCHNI DROGI
LEŚNEJ WYWOZOWEJ NR 21 CZARNA
WISEŁKA OD KM 0+000- 3+281

INWESTOR: PGL, LASY PAŃSTWOWE NADLEŚNICTWO WISŁA
ADRES : UL. CZARNE 6 43-460 WISŁA

PROJEKTANT : PAWEŁ CIESLAR upr bud 448/69
UL. WYZWOLENIA 86 WISŁA

Data
grudzień
2021 r.

PODPIS



73

5659/8

21

53

5659/8

24

Rodzaje dróg

Główna

Leśny szlak stały


Urządzenia bezpieczeństwa ruchu

Bariera ochronna

XX

Droga 0021 (31) Czarna Wiselka

Stan na: 08-12-2021
Skala 1:5000

OBIEKT : DROGA LEŚNA WYWOZOWA NR 21 CZARNA WISEŁKA			
ADRES : LEŚNICTWO CZARNE I PRZYSŁUP 43-460 WISŁA PGR 5312/482 5659/8			
TEMAT : PRZEBUDOWA NAWIERZCHNI DROGI LEŚNEJ WYWOZOWEJ NR 21 CZARNA WISEŁKA OD KM 0+000- 3+281		SKALA 1: 5000	RYS. NR 1/3
INWESTOR: PGL, LASY PAŃSTWOWE NADLEŚNICTWO WISŁA			
ADRES : UL. CZARNE 6 43-460 WISŁA			
PROJEKTANT : PAWEŁ CIEŚLAR upr bud 448/69		Data grudzień 2021 r.	PODPIS 
UL. WYZWOLENIA 86 WISŁA			

