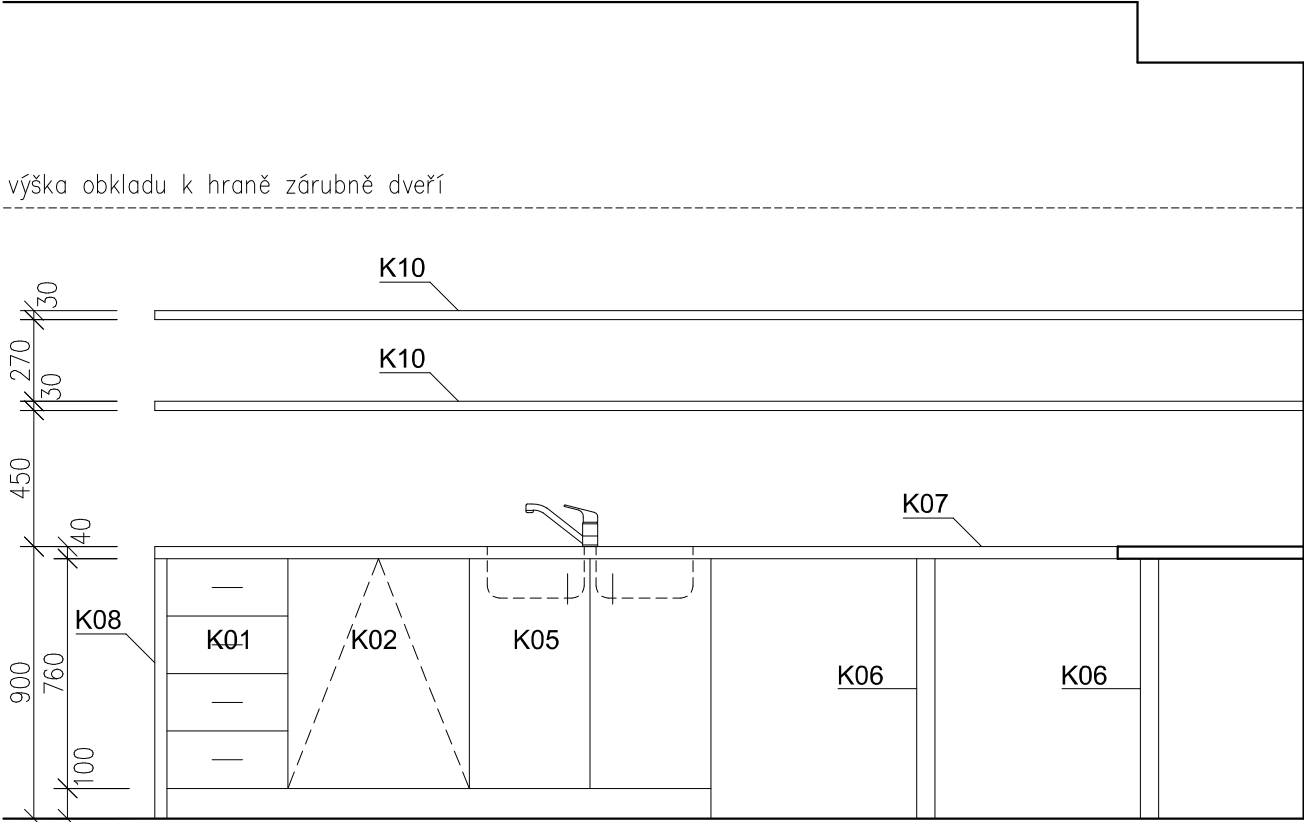
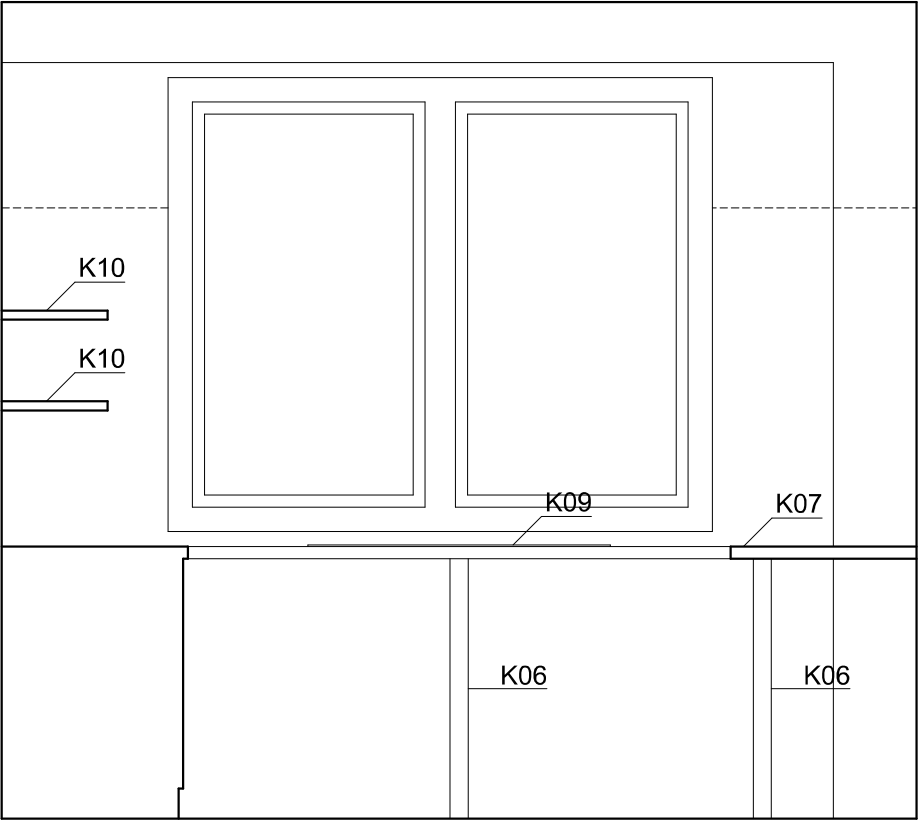


POHLED 1



POHLED 2



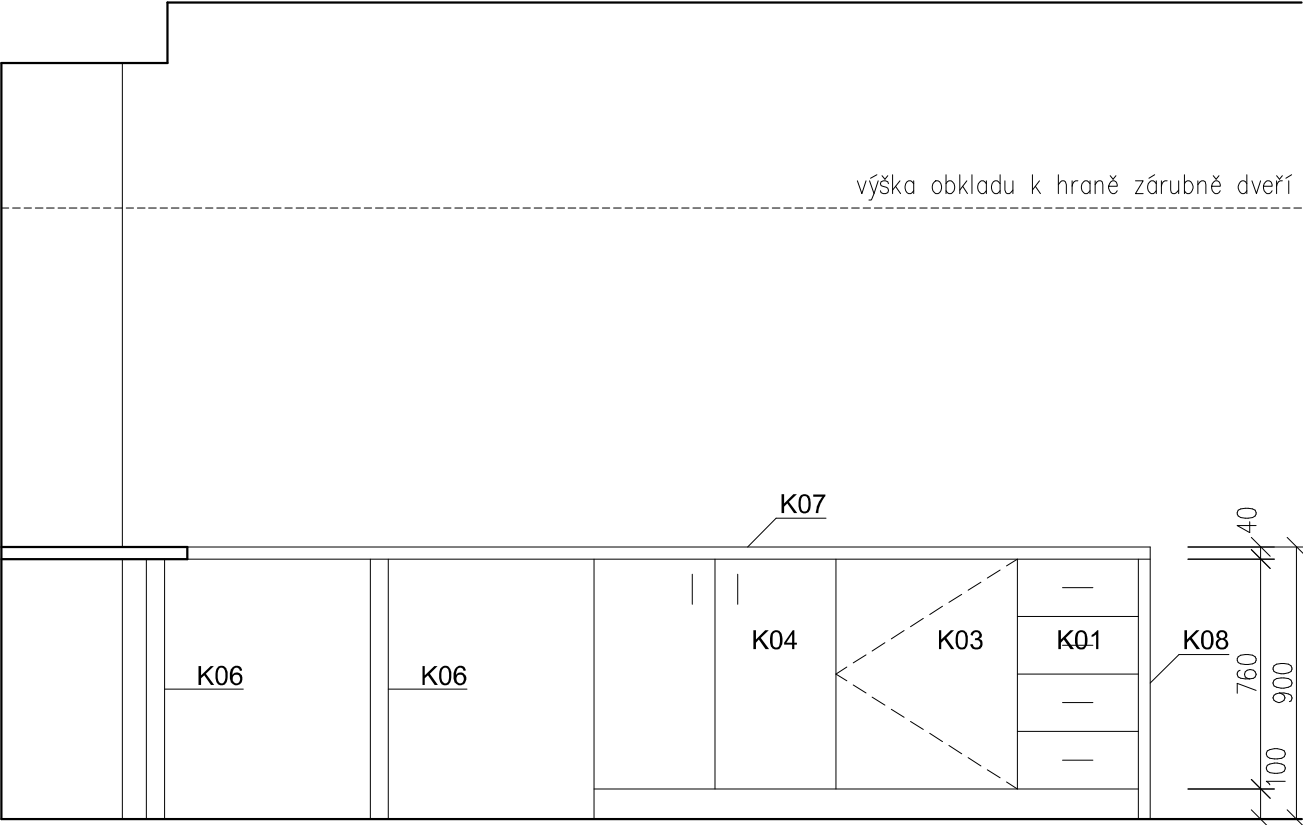
POPIS:

- K01 SKŘÍŇKA ZÁSUVKOVÁ (4 ZÁSUVKY) 400x600x760 MM,
K02 SKŘÍŇKA JEDNODVĚŘOVÁ S VESTAVĚNOU MYČKOU NÁDOBÍ 600x600x760 MM,
K03 SKŘÍŇKA JEDNODVĚŘOVÁ S VESTAVĚNOU CHLADNÍČKOU, 600x600x760 MM,
K04 SKŘÍŇKA DVOUDVĚŘOVÁ, 800x600x760 MM,
K05 SKŘÍŇKA DVOUDVĚŘOVÁ S DVOUDŘEZEM 800x600x760 MM,
K06 VÝŠKOVĚ STAVITELNÁ STOLOVÁ NOHA
K07 PRACOVNÍ DESKA
K08 BOČNICE (Z PRACOVNÍ DESKY)
K09 VĚTRACÍ MŘÍŽKA
K10 NÁSTĚNNÉ POLICE

- KORPUSY SKŘÍŇEK Z LAMINOVANÉ DŘEVOTŘÍSKY
- PLASTOVÉ HRANY ABS TL. 1MM A 2MM
- MADLA - OBLÁ, CHROM
- ZÁSUVKY OPATŘENY ROLNÍČKOVÝM PLNOVÝSUVEM S INTEGROVANÝM DOVÍRÁNÍM
- HORNÍ ZÁSUVKA VYBAVENA ORGANIZÉREM NA PŘÍBORY
- PRACOVNÍ PLOCHA Z POSTFORMINGOVÉ DESKY TL.40MM
PO CELÉ DÉLCE OPATŘENA TĚSNÍCÍM PROFILEM
- SKŘÍŇKY OSAZENY NA PLASTOVÝCH REKTIFIKAČNÍCH NOHÁCH Ø32MM,
BARVA ČERNÁ, KRYTÉ SOKLEM
- NOHY KOVOVÉ ČTVERCOVÉHO PRŮŘEZU S POVRCHOVOU ÚPRAVOU KOMAXIT,
OPATŘENÉ STAVITELNÝMI PATKAMI
- ZA LINKOU BUDE PROVEDEN KERAMICKÝ OBKLAD DO VÝŠKY HORNÍ HRANY ZÁRUBNĚ
POSUVNÝCH DVEŘÍ (VIZ. VÝKRESY OBKLADŮ)

PŘED ZAHÁJENÍM VÝROBY OVĚŘÍ ZHOTOVITEL STAVBY VEŠKERÉ ROZMĚRY NA MÍSTĚ STAVBY!
UPŘESNĚNÍ PŘIPOJOVACÍCH MÍST DLE KONKRÉTNÍHO PRVKU DODANÉHO INVESTOREM, ČI
VYBRANÉHO V RÁMCÍ DODÁVKY STAVBY!

POHLED 3



PŘÍLOHA C4

MÍSTNOST 115

KUCHYŇSKÁ LINKA VK03 - POHLEDY, M 1:25