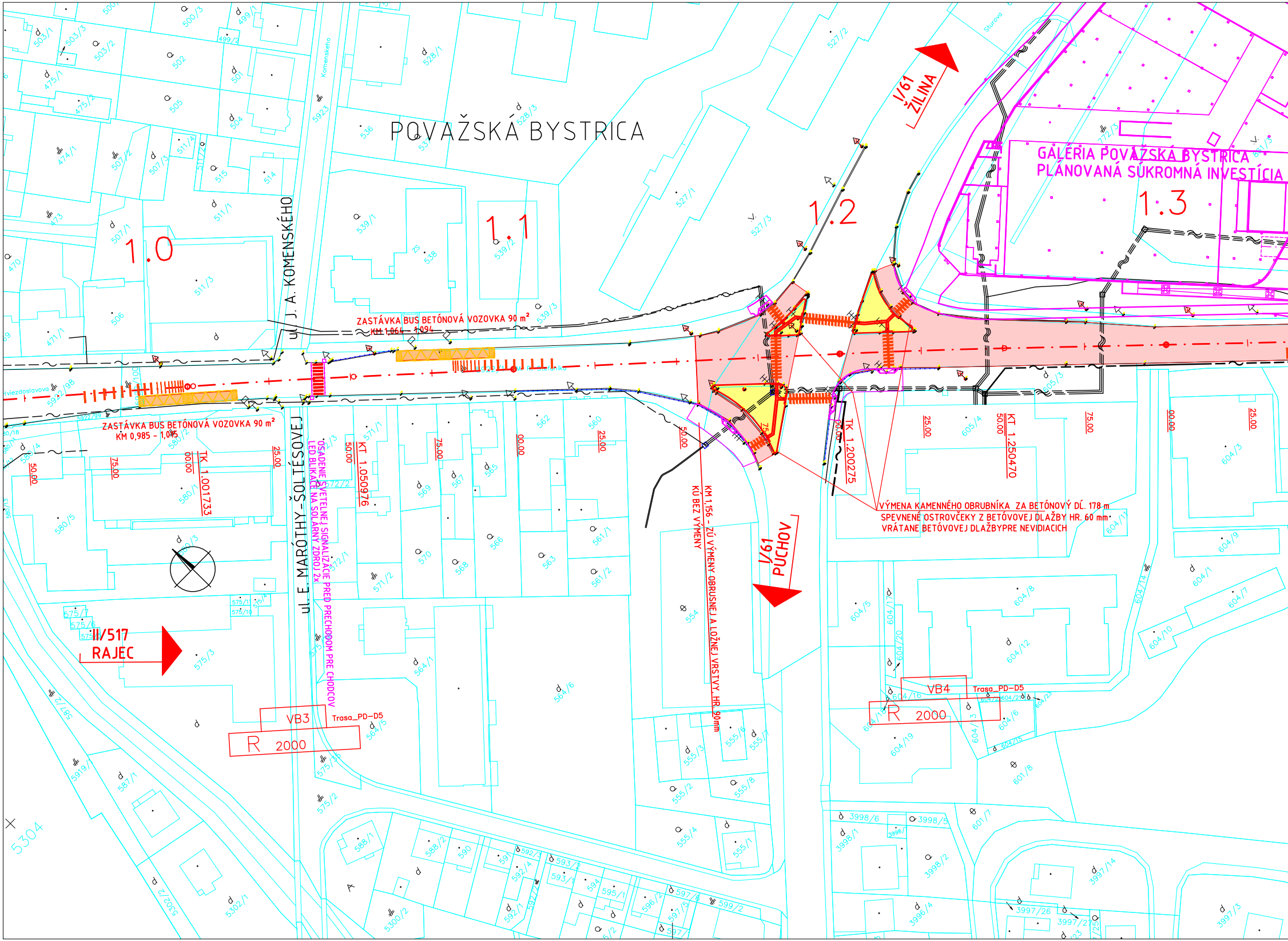
POVAŽSKÁ BYSTRICA
GALÉRIA POVAŽSKÁ BYSTRICA
PLÁNOVANÁ SÚKROMNÁ INVESTÍCIA
1.0
1.1
1.2
1.3
I/61 ŽILINA
I/61 PÚCHOV
II/517 RAJEC
ul. J. A. KOMENSKÉHO
ul. E. MARÓTHY-ŠOLTÉSOVEJ
ZASTÁVKA BUS BETÓNOVÁ VOZOVKA 90 m²
KM 1,064 - 1,094
ZASTÁVKA BUS BETÓNOVÁ VOZOVKA 90 m²
KM 0,985 - 1,015
OSADENIE SVETELNEJ SIGNALIZÁCIE PRED PRECHODOM PRE CHODCOV
LED BLIKAČE NA SOLÁRNY ZDROJ 2x
KM 1,156 - ZÚ VÝMENY OBRUSNEJ A LOŽNEJ VRSTVY, HR. 90mm
KÚ BEZ VÝMENY
VÝMENA KAMENNÉHO OBRUBNÍKA ZA BETÓNOVÝ DĹ. 178 m
SPEVNENÉ OSTROVČEKY Z BETÓNOVEJ DLAŽBY HR. 60 mm
VRÁTANE BETÓVOVEJ DLAŽBYPRE NEVIDIACICH
TK 1,001733
KT 1,050976
TK 1,200275
KT 1,250470
25.00
50.00
75.00
00.00
VB3
Trasa_PD-D5
R 2000
VB4
Trasa_PD-D5
R 2000
Komenského
Hviezdoslavova
Štúrova
5304

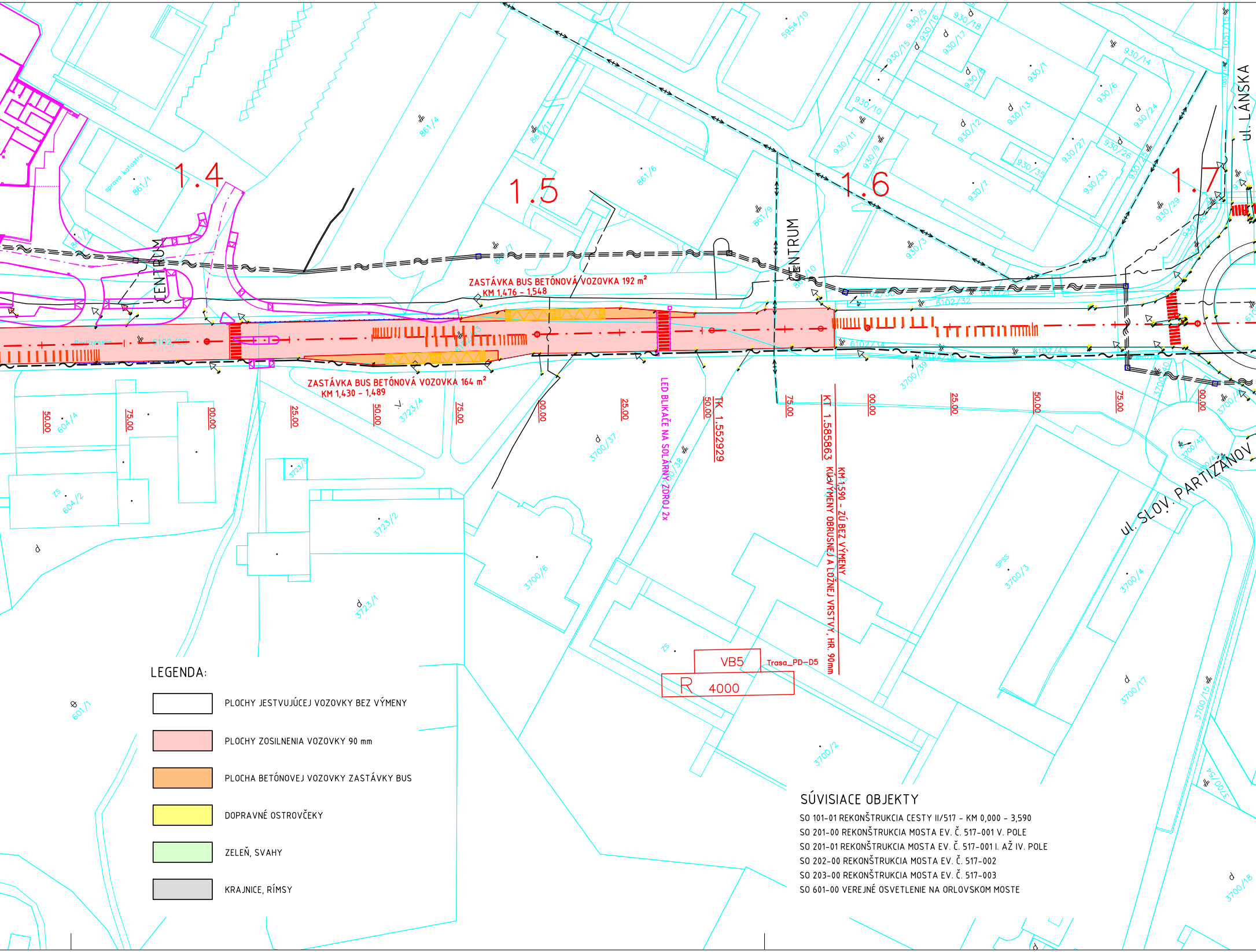
1.4
1.5
1.6
1.7
CENTRUM
CENTRUM
ul. LÁNSKA
ul. SLOV. PARTIZÁNOV
ZASTÁVKA BUS BETÓNOVÁ VOZOVKA 192 m²
KM 1,476 – 1,548
ZASTÁVKA BUS BETÓNOVÁ VOZOVKA 164 m²
KM 1,430 – 1,489
LED BLIKAČE NA SOLÁRNY ZDROJ 2x
TK 1,552929
KT 1,585863
KM 1,590 – ZÚ BEZ VÝMENY
KÚ VÝMENY OBRUSNEJ A LOŽNEJ VRSTVY, HR. 90mm
50.00
75.00
00.00
25.00
50.00
75.00
00.00
25.00
50.00
75.00
00.00
25.00
50.00
75.00
00.00
VB5
Trasa_PD–D5
R 4000
861/4
861/1
861/6
861/9
5954/10
930/1
930/7
930/12
930/13
3700/3
3700/4
3700/6
3700/2
3700/17
3700/37
3723/1
3723/2
3723/4
604/4
604/2
601/1
6102/32
6102/34
6102/43

LEGENDA:

☐	PLOCHY JESTVUJÚCEJ VOZOVKY BEZ VÝMENY
🟥	PLOCHY ZOSILNENIA VOZOVKY 90 mm
🟧	PLOCHA BETÓNOVEJ VOZOVKY ZASTÁVKY BUS
🟨	DOPRAVNÉ OSTROVČEKY
🟩	ZELEŇ, SVAHY
⬜	KRAJNICE, RÍMSY

SÚVISIACE OBJEKTY

SO 101-01 REKONŠTRUKCIA CESTY II/517 – KM 0,000 – 3,590
SO 201-00 REKONŠTRUKCIA MOSTA EV. Č. 517-001 V. POLE
SO 201-01 REKONŠTRUKCIA MOSTA EV. Č. 517-001 I. AŽ IV. POLE
SO 202-00 REKONŠTRUKCIA MOSTA EV. Č. 517-002
SO 203-00 REKONŠTRUKCIA MOSTA EV. Č. 517-003
SO 601-00 VEREJNÉ OSVETLENIE NA ORLOVSKOM MOSTE

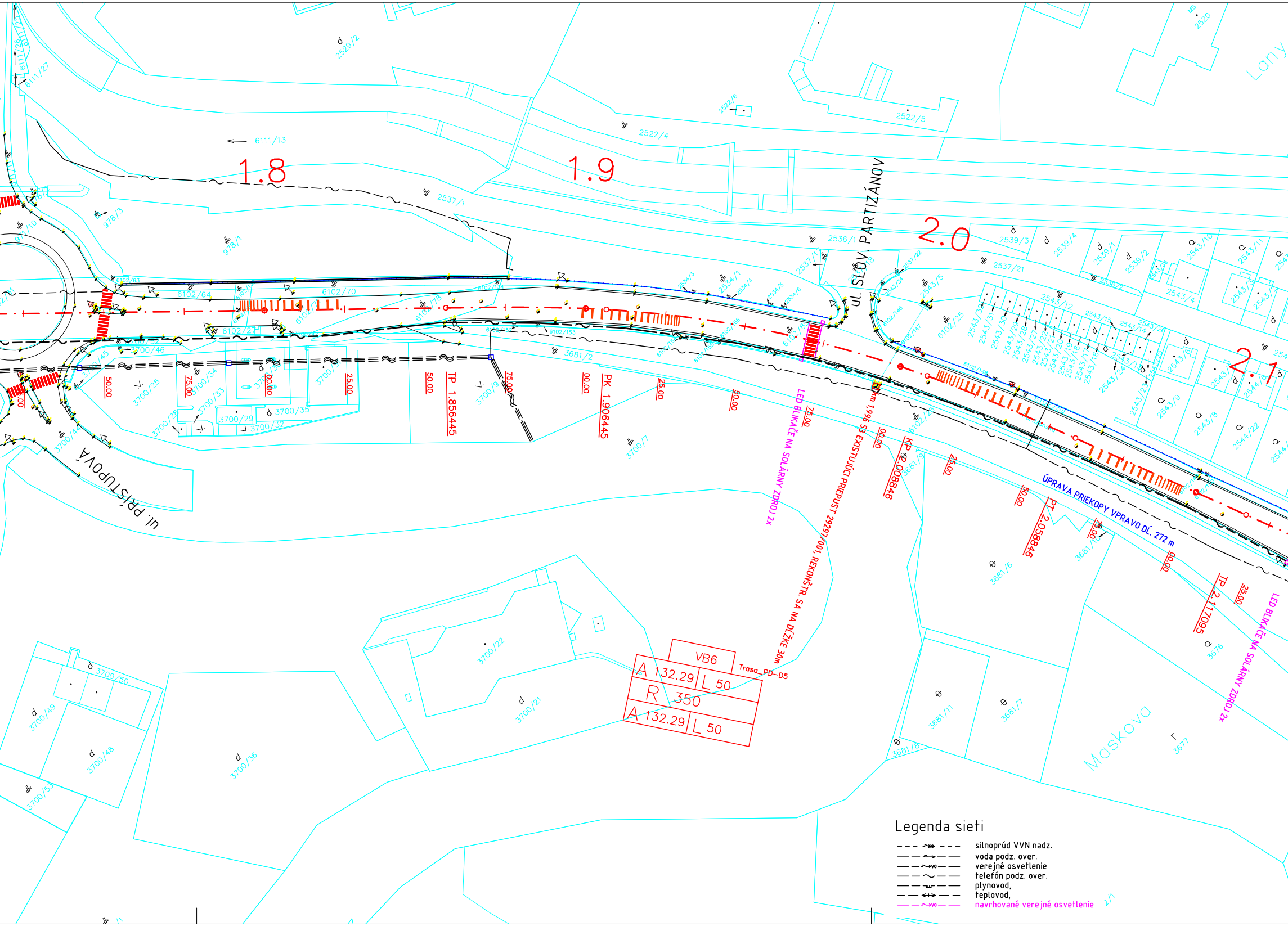
1.8
1.9
2.0
2.1
ul. SLOV. PARTIZÁNOV
ul. PRÍSTUPOVÁ
Maskova
Lany
TP 1.856445
PK 1.906445
KP 2.008846
PT 2.058846
TP 2.117095
LED BLIKAČE NA SOLÁRNY ZDROJ 2x
EXISTUJÚCI PRIEPUST 29297/001, REKONŠTR. SA NA DĹŽKE 30m
ÚPRAVA PRIEKOPY VPRAVO DĽ. 272 m
VB6
A 132.29
L 50
R 350
A 132.29
L 50
Trasa_PD-D5
50.00
75.00
00.00
25.00
6111/13
2529/2
2522/4
2522/5
2522/6
2520
2537/1
2536/1
2537/21
2539/3
2539/4
2539/1
2539/2
2543/10
2543/11
2543/4
2543/5
2543/12
2543/9
2543/8
2544/22
2534/1
2534/4
2534/5
2534/6
6102/64
6102/70
6102/78
6102/25
6102/146
6102/147
6102/2
3681/2
3681/6
3681/9
3681/10
3681/11
3681/7
3681/8
3676
3677
3700/7
3700/9
3700/21
3700/22
3700/25
3700/28
3700/29
3700/32
3700/33
3700/34
3700/35
3700/36
3700/45
3700/46
3700/48
3700/49
3700/50
3700/53
978/1
978/3
6111/27
Legenda sieti
silnoprúd VVN nadz.
voda podz. over.
verejné osvetlenie
telefón podz. over.
plynovod,
teplovod,
navrhované verejné osvetlenie

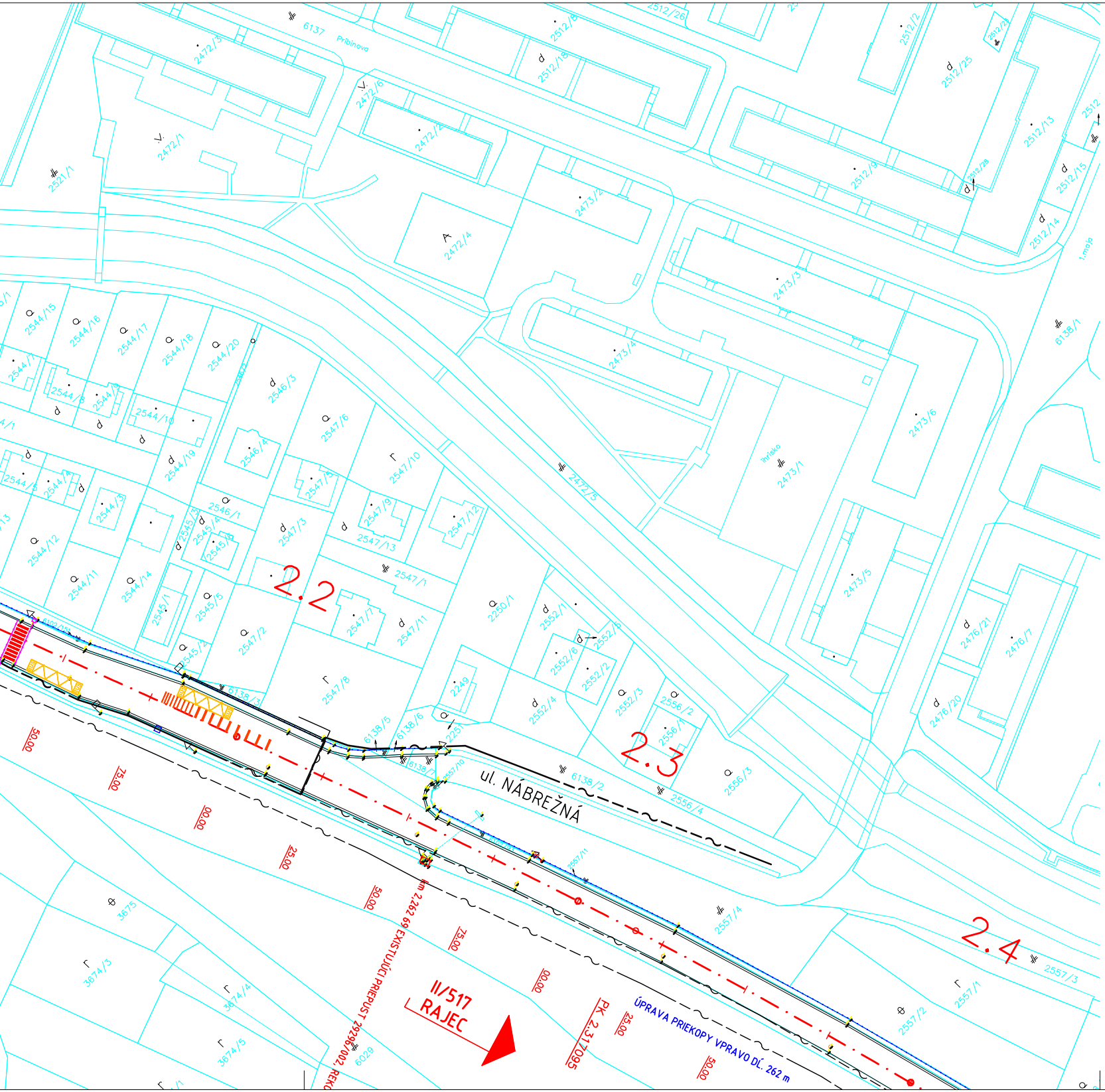

Pribinova
6137
ul. NÁBREŽNÁ
2.2
2.3
2.4
II/517
RAJEC
ÚPRAVA PRIEKOPY VPRAVO DĹ. 262 m
PK 2,317095
km 2,262 69 EXISTUJÚCI PRIEPUST 2296/002, REKO
2472/1
2472/3
2472/4
2472/5
2472/6
2473/1
2473/2
2473/3
2473/4
2473/5
2473/6
2512/9
2512/13
2512/14
2512/15
2512/18
2512/25
2521/1
2544/15
2544/16
2544/17
2544/18
2544/20
2544/12
2544/11
2544/14
2546/3
2546/1
2547/1
2547/2
2547/3
2547/6
2547/7
2547/8
2547/9
2547/10
2547/11
2547/12
2547/13
2549
2550/1
2552/1
2552/2
2552/3
2552/4
2556/1
2556/2
2556/3
2556/4
2557/1
2557/2
2557/3
2557/4
2476/7
2476/20
2476/21
6138/1
6138/2
6138/3
6138/5
6138/6
3675
3674/3
3674/4
3674/5
6029
25,00
50,00
75,00
00,00

K.ú. Považská Bystrica
Súradnicový systém: S-JTSK
Výškový systém: B.p.v.

Vongrej

C.1

VYPRACOVAL: Ing. DUŠAN VONGREJ Vongrej	HL. INŽ. PROJEKTU: Ing. MICHAL MATUŠKA	ZHOTOVITEĽ: **AMBERG ENGINEERING** Somolického 1/B, 811 06 Bratislava I. Telefón: +421 2 5930 8261 Fax: +421 2 5930 8260 E-mail: info@amberg.sk
ZOD. PROJEKTANT: Ing. DUŠAN VONGREJ Vongrej	TECH. KONTROLA: Ing. MONIKA JAKLOVSKÁ	
OBJEDNÁVATEĽ: Trenčiansky samosprávny kraj, K dolnej stanici 7282/20A, 911 01 Trenčín		
KRAJ: Trenčiansky samosprávny kraj	OKRES: POVAŽSKÁ BYSTRICA	

STAVBA: **PROJEKT REKONŠTRUKCIA CESTY č. II/517 POVAŽSKÁ BYSTRICA (MOST ORLOVÉ) – DOMANIŽA**	ČÍSLO ZÁKAZKY:	AP-2016/180/01
	STUPEŇ:	DSP (DRS)
	DÁTUM:	11/2016
ČASŤ STAVBY: KOORDINAČNÉ VÝKRESY	FORMÁT:	8xA4
	MIERKA:	1:1000
PRÍLOHA: KOORDINAČNÝ VÝKRES V KM 1,000 – 2,300	ČÍSLO PRÍLOHY: 02	SÚPRAVA: