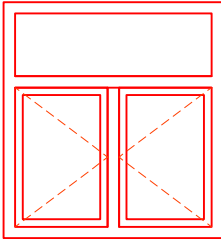
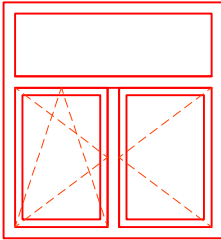
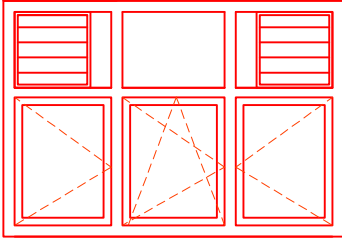


Výkaz fasádnych výplní otvorov

Označ.	Schéma	Popis	Rozmery stavebného otvoru	Materiál	Farba	Počet kusov		Poznámka
						1.NP	Celkom	
01/0		OKNO DVOJKRÍDLOVÉ OTVÁRAVÉ s olovenou tieniacou vložkou	1450 x 1560 (900)		biela	3	3	- na okná je potrebné do výšky 2,2 m od úrovne vonkajšieho terénu umiestniť dodatočnú ochranu s ekvivalentom 2,6 mm Pb
02/0		OKNO DVOJKRÍDLOVÉ OTVÁRAVOSKLOPNÉ 1 KRÍDLO OTVÁRAVÉ 1 KRÍDLO OTVÁRAVOSKLOPNÉ	1450 x 1560 (900)		biela	3	3	
03/0		OKNO TROJKRÍDLOVÉ 2 KRÍDLA OTVÁRAVÉ 1 KRÍDLO OTVÁRAVOSKLOPNÉ	2250 x 1560 (900)		biela	1	1	- VZT 500x500 v okennej výplni