




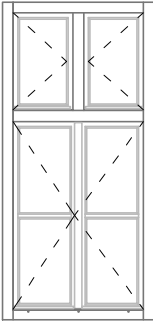
VÝPIS VÝPLNÍ OTVORŮ – EXTERIÉR

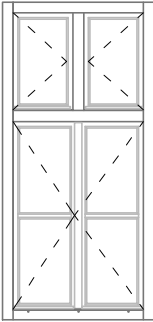
1. ETAPA

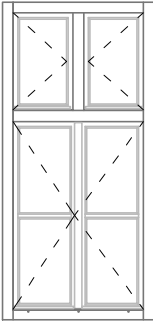
!!! Všechny rozměry ověřit na místě vlastním zaměřením !!!

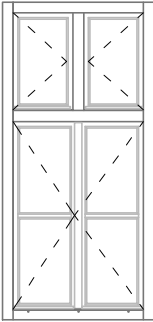
Štandesign 		
stancMichal@seznam.cz / +420 605 55 82 73		
Navrhl a vypracoval: Ing. arch. Michal Štancl 		Dokumentace pro provedení stavby
Zodpovědný projektant: Ing. A. Čeleda (2568/92)	Místo:	Znojmo
Obnova fasády a výměna oken Jana Palacha 953/2 – 1. etapa – výměna oken do ulice, p. č. 1603, obec Znojmo [593711], k. ú. Znojmo [793418]	Rozměr:	A4
	Datum:	9/2022
	Měřítko:	1:50
Investor: Město Znojmo, Obrokova 1/12, Znojmo, 66902	Č. výkresu:	Č. revize:
Obsah: Výpis výplní otvorů – exteriér – 1. etapa	D.1.1.b.4.1	

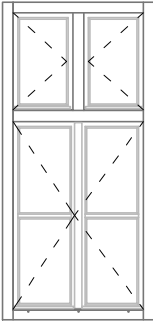
VÝPIS VÝROBKŮ			PODLAŽÍ				
OZN.	SCHEMA	POPIS	4.NP	3.NP	2.NP	1.NP	Σ
01	<p>Jednoduché okno</p>  <p>Pohled z exteriéru</p> <p>Venkovní rozměr okna 84x60 cm</p> <p>Rozměry ověřit na stavbě !</p> <p>Izolační dvojsklo + matně bílý rámeček</p> <p>Materiál masivní modřín</p> <p>Kombinovaná barevnost: interiér – slonová kost exteriér – tmavě hnědá</p>	<p>OKNO – NOVÉ</p> <p>– otevíravé dovnitř – dvoukřídlá, křídla členěna na 2 tabulky,</p> <p>KOVÁNÍ: 4x závěs okenní 13x100 UR01 1x okenní rozvora k zapuštění 11052/285 1x rozvorová tyč okenní 2x oko 1x rozvora oliva Casual 2x vrut $\varnothing 2,5 \times 16$ (DIN 97 vrut se zápustnou hlavou, rovná drážka, mosaz)</p> <p>PARAPET – VNITŘNÍ: – tvrdý štuk</p> <p>PARAPET – VENKOVNÍ: – tvrdý štuk ve spádu+ hydrofobní nátěr</p> <p>POVRCHOVÁ ÚPRAVA: 2x impregnace 1x nátěr 50% ředěn 1x nátěr neředěn ruční nanášení</p>	13	0	0	0	13

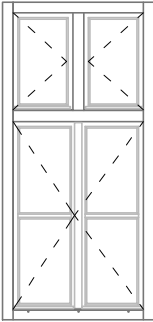
VÝPIS VÝROBKŮ			PODLAŽÍ				
OZN.	SCHEMA	POPIS	4.NP	3.NP	2.NP	1.NP	Σ
02	<p>Jednoduché okno</p>  <p>Pohled z exteriéru</p> <p>Venkovní rozměr okna 122x212 cm</p> <p>Rozměry ověřit na stavbě !</p> <p>Izolační dvojsklo + matně bílý rámeček</p> <p>Materiál masivní modřín</p> <p>Kombinovaná barevnost: interiér – slonová kost exteriér – tmavě hnědá</p>	<p>OKNO – NOVÉ</p> <ul style="list-style-type: none"> – otevíravé dovnitř – čtyřkřídle, spodní křídla členěna na 2 tabulky, – jedenkrát poutec – vrchní 1x sloupek <p>KOVÁNÍ: 10x závěs okenní 13x100 UR01 1x okenní rozvora k zapuštění 11052/285 1x rozvorová tyč okenní 2x oko 1x rozvora oliva Casual 2x půloliva + jazýčky 6x vrut $\varnothing 2,5 \times 16$ (DIN 97 vrut se zápustnou hlavou, rovná drážka, mosaz)</p> <p>PARAPET – VNITŘNÍ: – masivní dřevěný</p> <p>PARAPET – VENKOVNÍ: – zůstává na místě současný parapet, lokální opravy spádování + nátěr – rozsah viz fotodokumentace + osobní prohlídka – případná výměna nejvíc poškozených parapetů</p> <p>POVRCHOVÁ ÚPRAVA: 2x impregnace 1x nátěr 50% ředěn 1x nátěr neředěn ruční nanášení</p>	0	4	0	0	4

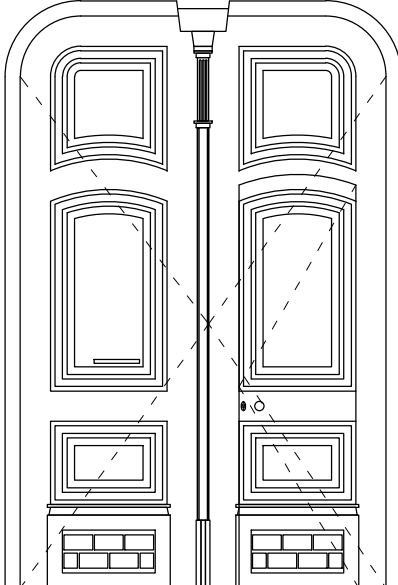
VÝPIS VÝROBKŮ			PODLAŽÍ				
OZN.	SCHEMA	POPIS	4.NP	3.NP	2.NP	1.NP	Σ
03	<p>Jednoduché okno</p>  <p>Pohled z exteriéru</p> <p>Venkovní rozměr okna 112x208 cm</p> <p>Rozměry ověřit na stavbě !</p> <p>Izolační dvojsklo + matně bílý rámeček</p> <p>Materiál masivní modřín</p> <p>Kombinovaná barevnost: interiér – slonová kost exteriér – tmavě hnědá</p>	<p>OKNO – NOVÉ</p> <ul style="list-style-type: none"> – otevíravé dovnitř – čtyřkřídlé, spodní křídla členěna na 2 tabulky, – jedenkrát poutec – vrchní 1x sloupek <p>KOVÁNÍ: 10x závěs okenní 13x100 UR01 1x okenní rozvora k zapuštění 11052/285 1x rozvorová tyč okenní 2x oko 1x rozvora oliva Casual 2x půloliva + jazýčky 6x vrut $\varnothing 2,5 \times 16$ (DIN 97 vrut se zápustnou hlavou, rovná drážka, mosaz)</p> <p>PARAPET – VNITŘNÍ: – masivní dřevěný</p> <p>PARAPET – VENKOVNÍ: – zůstává na místě současný parapet, lokální opravy spádování + nátěr – rozsah viz fotodokumentace + osobní prohlídka – případná výměna nejvíc poškozených parapetů</p> <p>POVRCHOVÁ ÚPRAVA: 2x impregnace 1x nátěr 50% ředěn 1x nátěr neředěn ruční nanášení</p>	0	9	0	0	9

VÝPIS VÝROBKŮ			PODLAŽÍ				
OZN.	SCHEMA	POPIS	4.NP	3.NP	2.NP	1.NP	Σ
04	<p>Jednoduché okno</p>  <p>Pohled z exteriéru</p> <p>Venkovní rozměr okna 122x224 cm</p> <p>Rozměry ověřit na stavbě !</p> <p>Izolační dvojsklo + matně bílý rámeček</p> <p>Materiál masivní modřín</p> <p>Kombinovaná barevnost: interiér – slonová kost exteriér – tmavě hnědá</p>	<p>OKNO – NOVÉ</p> <ul style="list-style-type: none"> – otevíravé dovnitř – čtyřkřídle, spodní křídla členěna na 2 tabulky, – jedenkrát poutec – vrchní 1x sloupek <p>KOVÁNÍ: 10x závěs okenní 13x100 UR01 1x okenní rozvora k zapuštění 11052/285 1x rozvorová tyč okenní 2x oko 1x rozvora oliva Casual 2x půloliva + jazýčky 6x vrut $\varnothing 2,5 \times 16$ (DIN 97 vrut se zápusťnou hlavou, rovná drážka, mosaz)</p> <p>PARAPET – VNITŘNÍ: – masivní dřevěný</p> <p>PARAPET – VENKOVNÍ: – zůstává na místě současný parapet, lokální opravy spádování + nátěr – rozsah viz fotodokumentace + osobní prohlídka – případná výměna nejvíc poškozených parapetů</p> <p>POVRCHOVÁ ÚPRAVA: 2x impregnace 1x nátěr 50% ředěn 1x nátěr neředěn ruční nanášení</p>	0	0	4	0	4

VÝPIS VÝROBKŮ		PODLAŽÍ					
OZN.	SCHEMA	POPIS	4.NP	3.NP	2.NP	1.NP	Σ
05	<p>Jednoduché okno</p>  <p>Pohled z exteriéru</p> <p>Venkovní rozměr okna 112x224 cm</p> <p>Rozměry ověřit na stavbě !</p> <p>Izolační dvojsklo + matně bílý rámeček</p> <p>Materiál masivní modřín</p> <p>Kombinovaná barevnost: interiér – slonová kost exteriér – tmavě hnědá</p>	<p>OKNO – NOVÉ</p> <ul style="list-style-type: none"> – otevíravé dovnitř – čtyřkřídle, spodní křídla členěna na 2 tabulky, – jedenkrát poutec – vrchní 1x sloupek <p>KOVÁNÍ: 10x závěs okenní 13x100 UR01 1x okenní rozvora k zapuštění 11052/285 1x rozvorová tyč okenní 2x oko 1x rozvora oliva Casual 2x půloliva + jazýčky 6x vrut $\varnothing 2,5 \times 16$ (DIN 97 vrut se zápusťnou hlavou, rovná drážka, mosaz)</p> <p>PARAPET – VNITŘNÍ: – masivní dřevěný</p> <p>PARAPET – VENKOVNÍ: – zůstává na místě současný parapet, lokální opravy spádování + nátěr – rozsah viz fotodokumentace + osobní prohlídka – případná výměna nejvíc poškozených parapetů</p> <p>POVRCHOVÁ ÚPRAVA: 2x impregnace 1x nátěr 50% ředěn 1x nátěr neředěn ruční nanášení</p>	0	0	9	0	9

VÝPIS VÝROBKŮ		PODLAŽÍ					
OZN.	SCHEMA	POPIS	4.NP	3.NP	2.NP	1.NP	Σ
06	<p>Jednoduché okno</p>  <p>Pohled z exteriéru</p> <p>Venkovní rozměr okna 113x224 cm</p> <p>Rozměry ověřit na stavbě !</p> <p>Izolační dvojsklo + matně bílý rámeček</p> <p>Materiál masivní modřín</p> <p>Kombinovaná barevnost: interiér – slonová kost exteriér – tmavě hnědá</p>	<p>OKNO – NOVÉ</p> <ul style="list-style-type: none"> – otevíravé dovnitř – čtyřkřídle, spodní křídla členěna na 2 tabulky, – jedenkrát poutec – vrchní 1x sloupek <p>KOVÁNÍ: 10x závěs okenní 13x100 UR01 1x okenní rozvora k zapuštění 11052/285 1x rozvorová tyč okenní 2x oko 1x rozvora oliva Casual 2x půloliva + jazýčky 6x vrut $\varnothing 2,5 \times 16$ (DIN 97 vrut se zápusťnou hlavou, rovná drážka, mosaz)</p> <p>PARAPET – VNITŘNÍ: – masivní dřevěný</p> <p>PARAPET – VENKOVNÍ: – zůstává na místě současný parapet, lokální opravy spádování + nátěr – rozsah viz fotodokumentace + osobní prohlídka – případná výměna nejvíc poškozených parapetů</p> <p>POVRCHOVÁ ÚPRAVA: 2x impregnace 1x nátěr 50% ředěn 1x nátěr neředěn ruční nanášení</p>	0	0	0	1	1

VÝPIS VÝROBKŮ			PODLAŽÍ				
OZN.	SCHEMA	POPIS	4.NP	3.NP	2.NP	1.NP	Σ
07	<p>Jednoduché okno</p>  <p>Pohled z exteriéru</p> <p>Venkovní rozměr okna 109x226 cm</p> <p>Rozměry ověřit na stavbě !</p> <p>Izolační dvojsklo + matně bílý rámeček</p> <p>Materiál masivní modřín</p> <p>Kombinovaná barevnost: interiér – slonová kost exteriér – tmavě hnědá</p>	<p>OKNO – NOVÉ</p> <ul style="list-style-type: none"> – otevíravé dovnitř – čtyřkřídle, spodní křídla členěna na 2 tabulky, – jedenkrát poutec – vrchní 1x sloupek <p>KOVÁNÍ: 10x závěs okenní 13x100 UR01 1x okenní rozvora k zapuštění 11052/285 1x rozvorová tyč okenní 2x oko 1x rozvora oliva Casual 2x půloliva + jazýčky 6x vrut $\varnothing 2,5 \times 16$ (DIN 97 vrut se zápusťnou hlavou, rovná drážka, mosaz)</p> <p>PARAPET – VNITŘNÍ: – masivní dřevěný</p> <p>PARAPET – VENKOVNÍ: – zůstává na místě současný parapet, lokální opravy spádování + nátěr – rozsah viz fotodokumentace + osobní prohlídka – případná výměna nejvíc poškozených parapetů</p> <p>POVRCHOVÁ ÚPRAVA: 2x impregnace 1x nátěr 50% ředěn 1x nátěr neředěn ruční nanášení</p>	0	0	0	3	3

VÝPIS VÝROBKŮ		PODLAŽÍ				
OZN.	SCHEMA + POPIS	4.NP	3.NP	2.NP	1.NP	Σ
V1	<p>VRATA – REPASE</p>  <p>– demontáž křídel – odvoz křídel – nahrazení dočasnými křídly – rozebrání vrat + demontáž kování – odstranění nátěru + průzkum barevnosti dřevěných částí vrat – odstranění nátěru + průzkum barevnosti + průzkum kovového materiálu kování + repase kování – odstranění všech moderních prvků kování na vratech s nevhodnou hlavou a jejich nahrazení hist. replikou – dle průzkumu – výměna poškozených dřevěných částí vrat (okopnice) – lokální broušení + tmelení – nový nátěr, odstín dle průzkumu, bude předložen vzorek ke schválení – repase zámku, odstranění kliky, doplnění úchopky – opětovná instalace na místo + seřízení</p> <p>– vrata budou předvedena v dílně v započaté repasi, včetně všech demont. částí kování, bude provedena průběžná fotodokumentace odstraňování nátěrů a nálezů nátěrů apod.</p>	0	0	0	1	1