

**GENERÁLNÍ
ŘEDITELSTVÍ
ČD, a.s.**

PN 28 0091

Vnitřní označení osobních a motorových vozů a elektrických a motorových jednotek

Schváleno rozhodnutím Českých drah
dne 1. 4. 2011
č. j.: 59691/2009-O29

Nahrazuje: PN 28 0091 z 01.01.2014

Účinnost od: 01.04.2019

PODNIKOVÁ NORMA ČD

| GENERÁLNÍ ŘEDITELSTVÍ ČD, a.s. | Kolejová vozidla železniční Vnitřní označení osobních a motorových vozů | PN 28 0091 |
|---|--|-------------------------|
| <p>Obsah</p> <p>ZÁZNAM O ZMĚNÁCH 3</p> <p>OBSAH ZMĚN 4</p> <p>ROZSAH ZNALOSTÍ 5</p> <p>SEZNAM POUŽITÝCH ZNAČEK A ZKRATEK 5</p> <p>TEXT NORMY</p> <p>Úvodní ustanovení 6</p> <p>I. Názvosloví 6</p> <p>II. Všeobecně 7</p> <p>III. Technické požadavky..... 7</p> <p>IV. Dodatek Související zákony, normy, vyhlášky a předpisy 8</p> <p>Příloha 1</p> <p>Přehled nápisů, značek a výstražných označení 11</p> <p>Příloha 2</p> <p>Provedení nápisů, značek a výstražných označení 39</p> <p>Příloha 3</p> <p>Rozkres obecných pravidel tvorby piktogramů a štítků s nápisy 209</p> <p>Příloha 4</p> <p>Braillova slepecká abeceda , požadavky, štítky 213</p> <p>Příloha 5</p> <p>Piktogramy a nápisy navržené pro specifické potřeby označení vozidel 217</p> | | |
| Nahrazuje: PN 28 0091 z 1.5.1988 | | Účinnost od: 01.04.2019 |

Záznam o změnách

| Změna | | | Předpis | | |
|---------|----------------|-------------|---------|------------|--------|
| Poř. č. | Číslo jednací | Účinnost od | Opravit | Dne | Podpis |
| 1 | 55466/2013 | 01.01.2014 | Menšík | 01.11.2013 | Menšík |
| 2 | 55565/2019-O12 | 01.04.2019 | Menšík | 26.02.2019 | Menšík |

Obsah změn

| Změna č. | Obsah změny | Účinnost od | Změnu provedl |
|----------|---|-------------|---------------|
| 1 | Doplnění nových piktogramů, doplnění Přílohy 4 a 5. Aktualizace piktogramů, aktualizace názvu normy a souvisejících předpisů. | 01.12.2015 | Menšík |
| 2 | Aktualizace, doplnění nových piktogramů. Doplnění č. KSM. | 01.04.2019 | Menšík |

ROZSAH ZNALOSTÍ

Všichni vedoucí zaměstnanci organizačních složek ČD, a.s. určí ve své pravomoci rozsah znalostí pro jim podřízené zaměstnance.

Úplnou znalost je nutno předepsat zaměstnancům, kteří činnosti uvedené v tomto předpise bezprostředně vykonávají, kontrolují nebo řídí.

SEZNAM POUŽITÝCH ZNAČEK A ZKRATEK

| | | |
|-----|-------|---|
| ČD | | České dráhy, a.s. |
| KOV | | Kódové označení vozu |
| KSM | | Kmenový soubor materiálu |
| PN | | Podniková norma (ČD) |
| RIC | | Úmluva o výměně a používání osobních vozů v mezinárodní dopravě |
| TSI | | Technická specifikace pro interoperabilitu |
| TP | | Technické podmínky vozidla |
| UIC | | Vyhláška Mezinárodní železniční unie |
| ŽKV | | Železniční kolejová vozidla |

Úvodní ustanovení

Tato norma platí pro provedení a umístění vnitřního označení v osobních, motorových, elektrických, lehátkových, lůžkových, bufetových, jídelních, vložných, salónních, společenských, patrových a řídicích vozech, motorových a patrových jednotkách (dále jen vozy osobní dopravy), které jsou ve vlastnictví Českých drah, a. s. (dále jen ČD), a jsou provozovány na celostátních a regionálních dráhách. Platnost normy pro vozy ČD, a. s. a jejich dceřiných společností, na smluvním základě je třeba řešit příslušnou smlouvou. Použití dále uvedených označení se řídí souvisejícími právními předpisy, souvisejícími vyhláškami Mezinárodní železniční unie (dále jen UIC), Úmluvou o výměně a používání osobních vozů v mezinárodní dopravě RIC a ostatními souvisejícími předpisy uvedenými v Dodatku. Norma neplatí pro vnitřní označení speciálních vozů a rovněž vozidel určených k zachování pro historické účely.

Norma dále neplatí pro vnitřní označení obsahující schémata, návody, pokyny a ustanovení platná pro obsluhu, údržbu, opravy zařízení a výstroje vozů osobní dopravy. Pro tato označení platí příslušná schválená technická dokumentace.

Norma je závazná pro zaměstnance ČD v předmětné oblasti činností. Pro všechny privátní výrobce a opravce vozů osobní dopravy musí být platnost této normy zakotvena v příslušné smlouvě.

Nově vyráběné (zařazované) vozy osobní dopravy musí vyhovovat ustanovením této normy dnem jejich uvedení do provozu. V odůvodněných případech požadavku na výjimku (např. konstrukce vozu) požádá písemně výrobce vozu osobní dopravy o udělení výjimky z této normy odpovědný odbor.

I. Názvosloví

1. **Bezpečnostní značka** – značka, která vyjadřuje obecné bezpečnostní sdělení. Je vytvořena kombinací barvy a geometrického tvaru a spolu s grafickým symbolem nebo textem zpřesňuje bezpečnostní informaci. Ve smyslu této normy jsou bezpečnostní značky užity jako výstražné značky a výstražná označení.
2. **Font** – znaková sada (v obecnějším významu grafická) stejného typu písma.
3. **Nápis** – písemný záznam ve voze osobní dopravy (název, příkaz, upozornění, informace apod.).
4. **Odpovědný odbor** – je ten, který má gestorství k této normě podle ustanovení předpisu pro TNP. V době schválení této normy je to Odbor kolejových vozidel GŘ ČD.
5. **Označení** – společný název pro nápisy a značky.
6. **Samolepicí materiál** – samolepicí fólie určená k výrobě značek, štítků a popisů pro značení železničních kolejových vozidel.
7. **Štítek** – tabulka, deska, nálepka nebo jen čarami vymezená plocha s označením.
8. **Vnitřek vozu** – vnitřní povrch vozu osobní dopravy (vnitřní stěny vozu, povrch součástí vozu, dveří, oken).
9. **Vnitřní označení** – společný název pro všechny druhy nápisů a značek a výstražných označení umístěných uvnitř vozu osobní dopravy.
10. **Výstražné označení** – obrazové, slovní a barevné upozornění na nebezpečí ohrožení zdraví i života osob.
11. **Značka** – piktogram nebo jiný grafický symbol – vizuálně vnímaný obraz použitý k přenosu informace nezávisle na slovním vyjádření. Grafický symbol může být zhotoven výkresem, tiskem nebo jinými způsoby (viz 3.1 ČSN IEC 416 / ČSN ISO 3461-1).
12. **Meziřádkový proklad** – odsazení mezi jednotlivými řádky textu (uvádí se v typografických bodech).

13. **Prostrkání** – odsazení mezi jednotlivými literami v řádku textu (uvádí se v typografických bodech).
14. **Výška písma** – výška písma je uvedena v typografických bodech. Skutečná výška písma v mm se u jednotlivých písmen abecedy a číslic částečně mění. Pro informaci je uváděna za výškou písma v typografických bodech i výška písma v mm. Uvedená hodnota platí přesně pro velké písmeno V daného fontu.
15. až 20. Neobsazeno.

II. Všeobecně

21. Norma definuje technické požadavky na jednotné provedení a umístění vnitřních nápisů, značek a výstražných označení ve vozech osobní dopravy – viz úvodní ustanovení – dále jen vozů osobní přepravy. Nápisy jsou provedeny v jazyce českém a doplněny překladem do jazyka anglického, německého, francouzského a italského, případně s překladem pouze do jazyka anglického a německého. U vybraných označení může být pouze český text.
22. Označení podle této normy (mimo výstražných) jsou určena k informaci a všeobecné orientaci cestující veřejnosti, železničních zaměstnanců, provozovatelů dráhy, dopravců, opravců vozů osobní dopravy atd.
23. Účelem výstražných označení je upozorňovat na nebezpečí ohrožení zdraví nebo života osob při pohybu a práci v nebezpečných prostorech vozů osobní dopravy. Používání označení k vyjádření nebezpečných situací je povinné. Označení přitom neodstraňuje nebezpečí ani nenahrazuje technická opatření, která jsou předepsána k omezení nebezpečných situací (např. kryty).
24. Celkový přehled nápisů, značek a výstražných označení uvedených v této normě je v Příloze 1, která slouží zároveň jako obsah normy. Provedení označení ve vozech osobní dopravy je uvedeno v Příloze 2 a dále ve formě tabelárního vyjádření jsou uvedeny položky charakterizující jednotlivé značky a označení.

Položky: název označení, pořadové číslo, rozměr označení, význam označení, umístění ve vozidle, materiálové provedení, barevné provedení, název písma (písmový font) – velikost písma, meziřádkový proklad, prostrkání – poznámka, vyobrazení.

III. Technické požadavky

25. Ve voze osobní dopravy se provedou veškeré vnitřní nápisy, značky a výstražná označení, která jsou předepsána touto normou a lze je na voze aplikovat (podle konstrukce a vybavení vozu).
26. Štítky s instrukcemi pro obsluhu a údržbu nových vozů se nebudou do této PN zařazovat. Jejich provedení a obsah sdělení budou součástí výrobní dokumentace vozu.
27. V případě, že do vozu osobní dopravy nelze umístit nebo provést označení tak, jak je uvedeno v této normě, je třeba změnit (zmenšit) velikost piktogramu nebo jsou požadována další označení, která norma neobsahuje, je nutné toto projednat s odpovědným odborem GŘ ČD, a. s.
28. Nápis a značky musí být vždy dobře viditelné, čitelné a umístěné tak, aby jim nemohl být přisuzován žádný jiný význam. Mezery mezi jednotlivými značkami a nápisy ve svislém i vodorovném směru (pokud nejsou okótovány) se volí tak, aby označení vzájemně nesplývala.
29. Označení se provádí těmito způsoby:
- samolepicími materiály;
 - nátěrovou hmotou určenou k popisu (popisovací barvou), a to přímo na vnitřní stěny vozu nebo na jednotlivé vnitřní části, součásti a díly vozů pomocí štětce nebo sítotiskem;
 - tabulkami a štítky z předepsaných materiálů.
Tabulky a štítky v označení je možno po dohodě výrobce (opravce) vozu osobní dopravy s odběratelem nahradit provedením ze samolepicích materiálů nebo nátěrem přímo na vnitřní stěny nebo součásti vozu.
 - Na podlaze barevnou podlahovou krytinou.

30. Použití bezpečnostních značek je stanoveno příslušnými technickými normami pro zařízení nebo předměty a Úmluvou o výměně a používání osobních vozů v mezinárodní dopravě RIC.
Základní požadavky na tvorbu grafických značek stanovuje ČSN EN 80416-1.
31. Geometrické tvary, rozměry a význam bezpečnostních značek jsou uvedeny v ČSN ISO 3864-1.
32. Označení provedená popisovací barvou musí být sytá s ostrými okraji. Tabulky, štítky, příp. jiné konstrukční prvky nesoucí označení, musí být ve vozech osobní dopravy upevněny tak, aby nebyly snadno demontovatelné bez použití náradí.
33. Údaje uvedené v přílohové části této normy ve vyobrazení značek, příp. s vepsanými nulami, jsou proměnné.
34. Označení provedená pomocí samolepicích materiálů je třeba provést tak, aby nevznikaly v obrazcích značek a písma nápisů ostré rohy. Tisk musí být trvanlivý, odolný proti otěru, odolný proti účinkům úklidových přípravků.
35. Označení a jeho umístění ve voze osobní dopravy musí být voleno tak, aby neohrožovalo bezpečnost osob, bezpečnost železničního provozu a pevnost dílů vozu.
36. Nátěrové hmoty a samolepicí materiály užívané pro vnitřní označení vozů osobní dopravy se smějí použít pouze v souladu s předpisem ČD V 98/25.
37. Rozměry písma musí odpovídat údajům uvedeným u jednotlivých nápisů v označení. U nápisů provedených ze samolepicích materiálů vyráběných pomocí počítače je nutno dodržet stanovené písmové fonty – viz Příloha 2. Pokud jsou v označení okótovány mezery mezi jednotlivými znaky nápisu, popř. mezi jeho řádky, pak se musí tyto kóty dodržet.
38. Velikost písma je možné změnit v závislosti na velikosti piktogramu v případě, že to bude vhodné pro celkové řešení interiéru vozu, po dohodě s odpovědným orgánem GŘ ČD, a.s. Minimální doporučená velikost písma je však 3,5 mm.
39. Pro označení ve vozech osobní dopravy budou užity barevné odstíny podle údajů u pořadových čísel jednotlivých označení (viz Příloha 2). Není-li barevný odstín označení uveden nebo je-li uveden jako „kontrastní k podkladovému nátěru“, platí tato zásada:
- odstín RAL 9010 – čistě bílá se užije, je-li vrchní nátěr vnitřních stěn vozu tmavý;
 - odstín RAL 5003 – safírově modrá se užije, je-li nátěr vnitřních stěn vozu světlý.
 - Barevné řešení interiérů osobních vozů řeší Manuály barevného řešení interiérů vozů osobní dopravy společnosti České dráhy. Zde jsou kromě odstínů stěn, podlah, potahů sedaček a pod.. uvedeny případné odchylky v barevném řešení piktogramů a nápisů. Nelze měnit barevný odstín (barva červená, žlutá, zelená) u zákazových, bezpečnostních a výstražných piktogramů.
 - Označení interiérů starších osobních vozů, kde není možno postupovat podle příslušného Manuálu ČD a není k dispozici potřebná výkresová dokumentace, provést podle instrukcí odpovědného odboru ČD. V případě nejasností kontaktovat příslušný odbor ČD.
40. Technická dokumentace nově vyrobených nebo nově zařazovaných vozů osobní dopravy musí obsahovat konkrétní zakreslení, umístění a provedení „vnitřních označení“ ve voze. Dokumentace musí být odsouhlasena mezi výrobcem a odpovědným odborem ČD.
41. Ve výkresové dokumentaci se příslušný piktogram nebo štítek s nápisem označí takto:
- a) Název označení – zkráceně podle Přílohy 1
 - b) Číslo této normy, PN 28 0091
 - c) Poř. č. (číslo obrázku) podle Přílohy 2 – označí se záčíslním normy
 - d) Další potřebné údaje, např. materiálové provedení, atypický rozměr apod., se od pořadového čísla oddělí pomlčkou.
- Příklad označení: Nebezpečí vypadnutí PN 28 0091.7 – Samolepicí štítek 148×148
42. Ve voze osobní dopravy může být umístěn „firemní štítek výrobce, případně i opravce provádějícího modernizaci vozu osobní dopravy“ o celkové maximální ploše 300 cm², obsahující logo výrobce (opravce) a případně další údaje o jeho firmě. Přesné umístění tohoto štítku ve voze osobní dopravy norma neřeší – konkrétní provedení a umístění dohodne výrobce (opravce) vozu osobní dopravy s odpovědným odborem.
43. Označení je nutno trvale udržovat v čistém (čitelném) a nepoškozeném stavu.

44. Pokud poškození označení je takového rozsahu, že označení přestává plnit svoji funkci, je nutno označení co možná nejdříve (nejpozději při nejbližší periodické prohlídce) opravit, obnovit nebo vyměnit. Pro provozování takovýchto vozů platí ustanovení vztažných předpisů ČD a Úmluvy RIC.
45. Skupiny dvou a více piktogramů, např. Směr k hasicímu přístroji obr. 19 a 20.3, Směr k nouzovému východu obr. 71.1 a 20.5, Vozová třída 2 obr. 47.2 a Zákaz kouření obr. 48, nebo postupy nouzového otevření dveří je doporučeno tisknout na jeden společný štítek. Zjednoduší to umístění a lepení štítků.
46. Čísla KSM jsou uvedena u položek, kterým už byla přidělena. Přidělení čísel KSM dalším položkám, bude do PN zapracováno až při budoucí změně nebo aktualizaci této PN.

IV. Dodatek

Přílohy:

- Příloha 1 Přehled nápisů, značek a výstražných označení
- Příloha 2 Provedení označení ve vozech osobní dopravy
- Příloha 3 Rozkres obecných pravidel tvorby štítků
- Příloha 4 Braillova slepecká abeceda, požadavky, štítky
- Příloha 5 Piktogramy a nápisy navržené pro specifické potřeby označení vozidel

Související zákonná ustanovení:

- Zákon č. 266/1994 Sb., o drahách – v platném znění
- Vyhláška č. 100/1995 Sb., kterou se stanoví podmínky pro provoz, konstrukci a výrobu určených technických zařízení a jejich konkretizace (Řád určených technických zařízení) – v platném znění
- Vyhláška č. 173/1995 Sb., kterou se vydává dopravní řád drah – v platném znění

Související normy ČSN:

- ČSN ISO 3864-1 Grafické značky - Bezpečnostní barvy a značky - Část 1: Zásady navrhování
- ČSN EN ISO 7010 Grafické značky - Bezpečnostní barvy a bezpečnostní značky
- ČSN EN 80416-1 ed.2 Základní pravidla pro grafické značky pro použití na předmětech. Část 1: Tvorba grafických značek
- ČSN ISO 7001 Grafické značky - veřejné informační značky
- ČSN EN ISO 7010 Grafické značky - bezpečnostní barvy a bezpečnostní značky
- ČSN EN 50153 Drážní zařízení – Drážní vozidla – Opatření na ochranu před úrazem elektrickým proudem, kapitola 5.4
- ČSN EN 45545-4 Drážní aplikace - Protipožární ochrana drážních vozidel - Část 4 - Požadavek na konstrukci drážních vozidel z hlediska požární bezpečnosti.
- ČSN 28 0001 Kolejová vozidla železniční. Základní termíny a definice

Související normy

- PN 01 0101 Názvosloví Českých drah
- PN 28 0001 Kolejová vozidla železniční. Názvosloví železničních kolejových vozidel
- PN 28 0080 Kolejová vozidla železniční. Vnější označení hnacích vozidel a vozů osobní dopravy
- PN 28 0370 Kolejová vozidla železniční. Předpisy pro rozvod propan – butan
- PN 34 1560 Zařízení elektrického vytápění železničních vozidel

Související vyhlášky Mezinárodní železniční unie:

- UIC 413 Opatření k ulehčení cestování železnicí
- UIC 438-1 Jednotné číselné označování osobních vozů
- UIC 440 Rozhlas v osobních vozech RIC
- UIC 545 Brzda. Nápisy, znaky a značky
- UIC 560 Dveře, nástupní prostory, stupačky, okna, rukojetě a držadla osobních a služebních vozů
- UIC 563 Hygienická zařízení a zařízení pro čistotu osobních vozů
- UIC 564-1 Osobní vozy. Bezpečnostní skla
- UIC 640 Kolejová motorová vozidla. Nápisy, značky a označení
- UIC 920 Jednotná číselná kodifikace železnic

Související ostatní předpisy:

- Úmluva RIC Úmluva o výměně a používání osobních vozů v mezinárodní dopravě – RIC (Regolamento Internazionale Carrozze)
- SŽDC (ČD) D1 Předpis pro používání návěsti při organizování a provozování drážní dopravy
- SŽDC (ČD) D2 Předpis pro organizování a provozování drážní dopravy
- SŽDC (ČD) D2/1 Doplněk s technickými údaji k Dopravním předpisům
- ČD D 21 Předpis pro zabezpečení vlakové dopravy osobními vozy
- ČD V 6/1 Předpis pro železniční kolejová vozidla. Provádění zákaznických produktových auditů u dodavatelů železničních kolejových vozidel nebo jejich dílů
- ČD V 6/2 Předpis pro železniční kolejová vozidla. Odborně technické posouzení dodavatelů železničních kolejových vozidel a jejich dílů
- ČD V 15/I Předpis pro provoz a obsluhu brzdových zařízení železničních kolejových vozidel
- ČD V 25 Předpis pro organizaci údržby elektrických a motorových hnacích vozidel, osobních, vložených, přípojných a řídicích vozů
- ČD V 62 Provozně technický předpis pro železniční vozy
- ČD V 68 Předpis pro periodické opravy osobních vozů
- ČD V 98/25 Předpis pro povrchové úpravy železničních kolejových vozidel
- "TSI PRM" NAŘÍZENÍ KOMISE o technické specifikaci pro interoperabilitu týkající se "osob s omezenou schopností pohybu a orientace" v transevropském konvenčním a a vysokorychlostním železničním systému (2008/164/ES)

Změny proti předchozímu vydání:

Do přepracované normy byly zapracovány nové značky a nápisy, které předepisují: Zákon č. 266/1994 Sb., vyhlášky č. 100/1995 Sb., č. 173/1995 Sb., vyhlášky UIC a Úmluvy RIC.

Tato norma nahrazuje:

TNŽ 28 0091 „Kolejová vozidla – železniční. Vnitřní označení osobních a motorových vozů a jednotek" z 1. 5. 1988;

Začátkem účinnosti této normy pozbývá výše uvedená technická norma železnic platnosti pro nové a kompletně přeznačované vozidla při obnově interiéru.

PN 28 0091 Změna 2 již neuvažuje v provozovaných vozidlech použití piktogramů a nápisů podle původní TNZ 28 0091, mimo vozidel historických.









Vypracování normy:

Petr Štěpán (Studio Najbrt)









Gestorský útvar: Odbor kolejových vozidel, gestor: Vladimír Menšík









Příloha 1 Přehled označení ve vozidlech osobní dopravy









| Číslo | Název označení | Grafické provedení |
|-------|--|---|
| 1.1 | Otevřeno |  |
| 1.2 | Otevřít |  |
| 2.1 | Zavřeno |  |
| 2.2 | Zavřít |  |
| 3.1 | Otevřeno - Zavřeno |  |
| 3.2 | Otevřeno - Zavřeno |  |
| 4.1 | Označení ovladače Otevřít – provedení levé |  |







| Číslo | Název označení | Grafické provedení |
|--------------|--|---|
| 4.2 | Označení ovladače Zavřít – provedení levé |  |
| 4.3 | Označení ovladače Otevřít – provedení pravé |  |
| 4.4 | Označení ovladače Zavřít – provedení pravé |  |
| 4.5 | Označení ovladače Otevřít - Zavřít – provedení levé |  |
| 4.6 | Označení ovladače Otevřít - Zavřít – provedení pravé |  |
| 5.1 | Automaticky ovládané dveře |  |
| 5.1.1, 5.1.2 | Automaticky ovládané dveře |   |







| Číslo | Název označení | Grafické provedení |
|-------|---|--|
| 5.2 | Vyřazení automatického ovládání dveří |  <p>Automatic stop</p> <p>Automatic start</p> |
| 5.3 | Vyřazení automatického ovládání dveří |  <p>Vyřazení automatického ovládání dveří No automatic door control Keine automatische Türsteuerung Commande automatique des portes hors service Comando automatico della porta fuori servizio</p> |
| 6 | Pozor na posuvné dveře |  <p>Pozor na posuvné dveře! Attention sliding door! Achtung auf die Schiebetür! Attention à la porte coulissante! Attenzione alla porta scorrevole!</p> |
| 7 | Nebezpečí vypadnutí |  |
| 8.1 | Pozor! Neotvírejte před zastavením vlaku, dveře nejsou blokovány. |  <p>Pozor! Neotvírejte dveře před zastavením vlaku! Dveře nejsou blokovány!</p> <p>Attention! Do not open the door while the train is in motion! The door is not blocked!</p> <p>Achtung! Die Tür nicht öffnen, bevor der Zug hält! Die Tür ist nicht verriegelt!</p> <p>Attention! Ne pas ouvrir la porte avant l'arrêt complet du train! La porte n'est pas bloquée!</p> <p>Attenzione! Non aprire la porta prima che il treno sia fermo! La porta non è bloccata!</p> |
| 8.2 | Pozor! Neotvírejte před zastavením vlaku, dveře jsou blokovány. |  <p>Pozor! Neotvírejte dveře před zastavením vlaku! Dveře jsou blokovány!</p> <p>Attention! Do not open the door while the train is in motion! The door is blocked!</p> <p>Achtung! Die Tür nicht öffnen, bevor der Zug hält! Die Tür ist verriegelt!</p> <p>Attention! Ne pas ouvrir la porte avant l'arrêt complet du train! La porte est bloquée!</p> <p>Attenzione! Non aprire la porta prima che il treno sia fermo! La porta è bloccata!</p> |








| Číslo | Název označení | Grafické provedení |
|----------------|--|--|
| 9.1 | Nouzové otvírání nástupních dveří – text | <div style="border: 1px dashed black; padding: 5px; width: fit-content;"> <p>Nouzové otvírání dveří Emergency opening Notöffnung Ouverture d'urgence Dispositivo di apertura di sicurezza</p> </div> |
| 9.2 | Nouzové otvírání nástupních dveří – příklady provedení sdružených piktoграмů | <div style="border: 1px dashed black; padding: 5px; width: fit-content;">  <p>Nouzové otvírání dveří Emergency opening Notöffnung Ouverture d'urgence Dispositivo di apertura di sicurezza</p> </div> |
| 10.1 | Nouzové otvírání dveří – dílčí krok postupu – odkryj tlačítko |  |
| 10.2 | Nouzové otvírání dveří – dílčí krok postupu – stiskni tlačítko |  |
| 10.3 | Nouzové otvírání dveří – dílčí krok postupu – rozbij sklo před tlačítkem |  |
| 10.4, 5, 6 | Nouzové otvírání dveří – dílčí krok postupu – pootoč pákou ve směru šipky |  |
| 10.7.1, 10.7.2 | Nouzové otvírání dveří – dílčí krok postupu – zatáhni za madlo (páku) ve směru šipky |  |
| 10.8, 10.9 | Nouzové otvírání dveří – dílčí krok postupu – otevři dveře, levé, pravé |  |
| 10.10, 10.11 | Nouzové otvírání dveří – dílčí krok postupu – otevři dveře, doleva, doprava |  |








| Číslo | Název označení | Grafické provedení |
|-------|---|---|
| 11 | Nevstupovat |  |
| 12.1 | Číslo vozu |  |
| 12.2 | Číslo motorového vozu |  |
| 13 | Záklopka záchranné brzdy |  |
| 14 | Ovladač zpětného natavení záchranné brzdy |  |
| 15 | Výstražné označení – Pozor, elektřina |  |
| 16 | Výstražné označení – Požárně nebezpečné látky |  |
| 17 | Označení – Zákaz výskytu otevřeného ohně |  |
| 18 | Neobsazeno | |



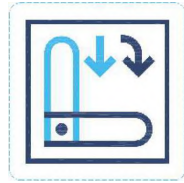




| Číslo | Název označení | Grafické provedení |
|------------|---|---|
| 19 | Přenosný hasicí přístroj |  |
| 20.1, 20.2 | Směrová šipka – směr např. k WC |   |
| 20.3, 20.4 | Směrová šipka – směr k hasicímu přístroji |   |
| 20.5, 20.6 | Směrová šipka – směr k nouzovému východu |   |
| 21 | Směr utažení ruční brzdy |  |
| 22.1 | Pro průvodčího | <p>Pro průvodčího For the conductor Für den Schaffner Pour le conducteur Per il controllore</p> |
| 22.2 | Služební oddíl – Nevstupujte! | <p>Služební oddíl Nevstupujte!</p> |

| Číslo | Název označení | Grafické provedení |
|------------|--|---|
| 23.1 | Automat na prodej jízdenek |  |
| 23.2, 23.3 | Označení plochy snímače bezkontaktních karet |  |
| 24 | Označovač jízdenek |  |
| 25 | Koncové světlo |  |
| 26.1 | Elektrické napětí 24V= |  |
| 26.2 | Elektrické napětí 230V~ |  |
| 27 | Neobsazeno | |








| Číslo | Název označení | Grafické provedení |
|-------|---|---|
| 28 | Toaleta, ovladač splachování |  |
| 29 | Záchod (WC) se nesmí používat, pokud je vlak ve stanici nebo v tunelu | <div style="border: 1px dashed blue; padding: 5px;"><p>WC se nesmí používat, pokud je vlak ve stanici nebo v tunelu!</p><p>Do not use the WC when the train is in the station or in a tunnel!</p><p>Die Benutzung des WC während des Aufenthaltes auf Bahnhöfen oder im Tunnel ist verboten!</p></div> |
| 30 | Nevhazuj odpadky do WC |  |
| 31 | Hygienické papírové podložky |  |
| 32.1 | Toaletní papír |  |
| 32.2 | Skříňka na toaletní papír - rezerva | <div style="display: flex; align-items: center;"><p>Rezerva Reserve Reserve Réserve Scorta</p></div> |
| 33 | Skříňka se sáčky na použité dámské vložky |  |




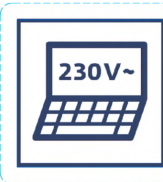
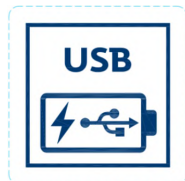


| Číslo | Název označení | Grafické provedení |
|-------|--|---|
| 34 | Voda, sešlápnout pedál |  |
| 35 | Nepitná voda |  |
| 36 | Umývárna, spouštění vody |  |
| 37.1 | Bezdotykové ovládání vodovodního kohoutku |  |
| 37.2 | Označení velkoplošného ovladače spouštění vody |  |
| 38.1 | Tekuté mýdlo |  |
| 38.2 | Tekuté mýdlo – stisknout dávkovací tlačítko |  |








| Číslo | Název označení | Grafické provedení |
|-------|--|---|
| 38.3 | Tekuté mýdlo – mechanické ovládání dávkovače |  |
| 39 | Papírové ručníky |  |
| 40.1 | Teplovzdušný osušovač rukou |  |
| 40.2 | Bezdotykové ovládání osušovače rukou |  |
| 41 | Přebalovací pult |  |
| 42 | Sprcha |  |
| 43 | Zásuvka pro holicí strojky |  |






| Číslo | Název označení | Grafické provedení |
|-------|---|---|
| 44 | Uzavírací a vypouštěcí kohout vodojemu |  |
| 45 | Pitná voda |  |
| 46 | Sklopné madlo |  |
| 47.1 | Vozová třída 1 |  |
| 47.2 | Vozová třída 2 |  |
| 48.1 | Zákaz kouření |  |
| 48.2 | Zákaz kouření – prostor WC je kontrolován kouřovým čidlem |  |

| Číslo | Název označení | Grafické provedení |
|-------|---|---|
| 49 | Číslo oddílu |  |
| 50.1 | Počet míst k sezení |  |
| 50.2 | Počet míst k sezení a k stání |  |
| 50.3 | Počet míst k stání |  |
| 51.1 | Číslo sedadla |  |
| 51.2 | Číslo sedadla u okna |  |
| 51.3 | Číslo závěsu jízdního kola s možností rezervace |  |
| 52 | Symbol okna |  |
| 53 | Vypínač osvětlení |  |







| Číslo | Název označení | Grafické provedení |
|-------|---|---|
| 54 | Ovladač regulace větrání |  |
| 55.1 | Klimatizovaný prostor |  |
| 55.2 | Klimatizace je účinná pouze při zavřených dveřích |  <p>Klimatizace je účinná pouze při zavřených dveřích! Keep door closed for effective air-conditioning! Die Klimaanlage ist nur bei geschlossenen Türen wirksam!</p> |
| 55.3 | Neotvírejte okno, klimatizace by byla neúčinná |  <p>NEOTVÍREJTE OKNO, KLIMATIZACE BY BYLA NEÚČINNÁ DO NOT OPEN THE WINDOW, AIR-CONDITIONING WOULD BE INEFFECTIVE FENSTER NICHT ÖFFNEN, SONST DIE KLIMAANLAGE WIRKUNGLOS N'OUVREZ PAS LA FENETRE, CONDITIONNEMENT DE L'AIR SERAIT SANS EFFET</p> |
| 56 | Ovladač regulace teploty |  |
| 57.1 | Poloha ovladače regulace teploty – poloha vypnuto |  |
| 57.2 | Poloha ovladače regulace teploty – poloha zapnuto |  |







| Číslo | Název označení | Grafické provedení |
|-------|---|--|
| 58 | Ovladač hlasitosti vlakového rozhlasu |  |
| 59.1 | Zásuvka pro notebook a další elektronické přístroje |  |
| 59.2 | Zásuvka pro notebook je pod stolkem |  Zásuvka je pod stolkem ↓ |
| 59.3 | Zásuvka pro notebook je pod sedačkou |  Zásuvka je pod sedačkou ↓ |
| 59.4 | Nabíjecí zásuvka USB |  |
| 60 | Zásuvka pro sluchátka |  |
| 61 | Zásuvka pro vysavač |  |








| Číslo | Název označení | Grafické provedení |
|------------|---|---|
| 62.1 | Velkoprostorový oddíl |  |
| 62.2, 62.3 | Oddíl pro 6 osob |  |
| | Oddíl pro 8 osob |  |
| 63 | Polohovací sedačky |  |
| 64.1 | Místo určené pro osoby s omezenou schopností pohybu a orientace (OOSPO) | <p>2x Rezervováno pro osoby s omezenou schopností pohybu a orientace</p>  |
| 64.2 | Místo rezervováno pro nevidomého s doprovodem vodícího psa |  <p>Rezervováno pro nevidomého s doprovodem vodícího psa</p> |
| 64.3 | Místa přednostně určená pro cestující s jízdními koly | <p>2x</p>  <p>Místa přednostně určena pro cestující s jízdními koly Seats intended preferentially for passengers with bicycles Plätze für Reisende mit Fahrrädern</p> |

| Číslo | Název označení | Grafické provedení |
|-------|--|---|
| 65 | Místo pro cestující na invalidním vozíku |  |
| 66.1 | Vyhrazeno pro cestující s dětmi do 10 let |  |
| 66.2 | Dámský oddíl |  |
| 67.1 | Nádoba na netříděný odpad |  |
| 67.2 | Nádoba na netříděný odpad je v nástupním prostoru |  <p>V nástupním prostoru In the boarding area Im Einstiegsbereich Dans l'espace d'entrée Presso l'area d'imbarco</p> |
| 68.1 | Nádoba na tříděný odpad - papír |  |
| 68.2 | Nádoba na tříděný odpad - sklo |  |








| Číslo | Název označení | Grafické provedení |
|-------|--|---|
| 68.3 | Nádoba na tříděný odpad – hliníkové nápojové obaly |  |
| 68.4 | Nádoba na tříděný odpad - plasty |  |
| 69 | Nevyklánět se z okna |  |
| 70 | Nevyhazovat předměty z okna |  |
| 71.1 | Nouzový východ dveřmi |  |
| 71.2 | Nouzový východ oknem |  |
| 72 | Nouzový východ oknem – rozbít sklo |  |







| Číslo | Název označení | Grafické provedení |
|--------|--|--|
| 73.1 | Nouzový východ oknem – zde rozbít sklo |  |
| 73.2 | Nouzový východ oknem – postup při odstranění skla |  |
| 73.3 | Nouzový východ oknem – postup při odstranění skla |  |
| 73.4 | Nouzový východ oknem – postup při odstranění skla |  |
| 73.5 | Evakuační žebřík |  |
| 74.1.1 | Nouzový východ oknem – rozbít sklo sdružený piktogram |  <p>Nouzový východ Zneužití se trestá! Emergency exit Misuse will be punished! Notausstieg Missbrauch strafbar! Sortie de secours Tout abus sera puni! Uscita di emergenza Ogni abuso verrà punito!</p> |

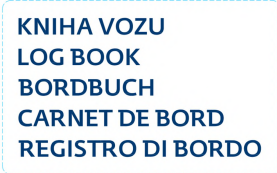





| Číslo | Název označení | Grafické provedení |
|--------|---|--|
| 74.1.2 | Nouzový východ oknem – rozbít sklo sdužený piktogram |  <p data-bbox="1257 344 1406 497"> Nouzový východ Zneužití se trestá! Emergency exit Misuse will be punished! Notausstieg Missbrauch strafbar! Sortie de secours Tout abus sera puni! Uscita di emergenza Ogni abuso verrà punito! </p> |
| 74.2.1 | Nouzový východ oknem – postup rozbítí a odstranění skla sdužený piktogram |  <p data-bbox="1257 629 1406 781"> Nouzový východ Zneužití se trestá! Emergency exit Misuse will be punished! Notausstieg Missbrauch strafbar! Sortie de secours Tout abus sera puni! Uscita di emergenza Ogni abuso verrà punito! </p> |
| 74.2.2 | Nouzový východ oknem – postup rozbítí a odstranění skla sdužený piktogram |  <p data-bbox="1257 913 1406 1066"> Nouzový východ Zneužití se trestá! Emergency exit Misuse will be punished! Notausstieg Missbrauch strafbar! Sortie de secours Tout abus sera puni! Uscita di emergenza Ogni abuso verrà punito! </p> |
| 74.3.1 | Nouzový východ oknem – postup uvolnění a odstranění skla sdužený piktogram |  <p data-bbox="1257 1198 1406 1350"> Nouzový východ Zneužití se trestá! Emergency exit Misuse will be punished! Notausstieg Missbrauch strafbar! Sortie de secours Tout abus sera puni! Uscita di emergenza Ogni abuso verrà punito! </p> |
| 74.3.2 | Nouzový východ oknem – postup uvolnění a odstranění skla sdužený piktogram |  <p data-bbox="1257 1469 1406 1621"> Nouzový východ Zneužití se trestá! Emergency exit Misuse will be punished! Notausstieg Missbrauch strafbar! Sortie de secours Tout abus sera puni! Uscita di emergenza Ogni abuso verrà punito! </p> |
| 75 | Označený prostor je sledován interním kamerovým systémem |  |

| Číslo | Název označení | Grafické provedení |
|-------|---|---|
| 76 | Označený prostor se signálem pro sluchově postižené |  |
| 77 | Místo první pomoci |  |
| 78 | Důležitá telefonní čísla |  |
| 79 | Označení lehátka |  |
| 80 | Označení lůžka |  |
| 81 | Vzor panelu lůžkových vozů Volno, obsazeno |  |
| 82.1 | Přivolání pomoci |  |

| Číslo | Název označení | Grafické provedení |
|------------|--|---|
| 82.2 | Zařízení pro nouzové volání – přivolání pomoci |  |
| 83 | Oddíl průvodce lůžkového vozu, přivolání obsluhy |  |
| 84.1, 84.2 | Zákaz používání mobilního telefonu |   |
| 85 | Informace |  |
| 86.1, 86.2 | Tichý vůz – Prosím nerušit |   |
| 87 | Neobsazeno | |
| 88 | Bistro oddíl |  |

| Číslo | Název označení | Grafické provedení |
|-------|--|--|
| 89 | Restaurace |  |
| 90 | Dětské kino |  |
| 91.1 | Místo pro jízdní kola |  |
| 91.2 | Místo pro jízdní kola – fakultativní rezervace |  |
| 91.3 | Jízdní kola připevněte popruhem |  Jízdní kola připevněte popruhem |
| 92 | Zákaz odkládání jízdních kol |  |
| 93 | Místo pro kočárky |  |

| Číslo | Název označení | Grafické provedení |
|-------|--|---|
| 94 | Místo pro kočárky a jízdní kola |  |
| 95 | Zákaz odkládání kočárků a jízdních kol |  |
| 96 | Místo pro zavazadla |  |
| 97 | Zákaz odkládání zavazadel |  |
| 98 | Šatna |  |
| 99.1 | Neobsazeno | |
| 99.2 | Prostor se signálem Wi-Fi |  |

| Číslo | Název označení | Grafické provedení |
|--------------|----------------------------|---|
| 100 | Kniha vozu |  |
| 101 | Směrovka „Jídelní vůz“ |  |
| 102 | Elektrický vaříč |  |
| 103.1 | Ovladač elektrického zámku |  |
| 103.2 | Zamknout |  |
| 104.1, 104.2 | Záchranná brzda |  |

Číslo **Název označení** **Grafické provedení**

105 Zastávka na znamení - Zastavíme



106.1, 106.2 Zastávka na znamení



106.3 Označení ovladače „Zastávka na znamení“



107.1 Označení ovladače dálkového zavírání dveří



107.2 Označení ovladače dálkového zavírání a stranově selektivního odblokování dveří



107.3 Označení ovladače dálkového zavírání a stranově selektivního odblokování dveří



| Číslo | Název označení | Grafické provedení |
|-------|--|---|
| 107.4 | Označení ovladače stranově selektivního odblokování dveří |  <p>Stranově selektivní odblokování dveří Odblokuje všechny dveře na této straně vlaku Dveře odblokovat po zastavení vlaku! Side-selective door release Release of all doors on this side of the train. Only operate when stationary! Seitenselektive Türfreigabe Türfreigabe aller Türen auf dieser Seite des Zuges. Nur im Stillstand betätigen!</p> |
| 108.1 | Značka pro rozhlasové zařízení – rozhlasová ústředna s přípojkou mobilní rozhlasové ústředny |  |
| 108.2 | Značka pro rozhlasové zařízení - rozhlasová ústředna |  |
| 108.3 | Značka pro rozhlasové zařízení – přípojka mobilní rozhlasové ústředny |  |
| 109 | Zákaz stání osob |  |
| 110 | Označení vyhrazeného prostoru |  |
| 111 | Neopírejte se o dveře! Neblokujte prostor před dveřmi! |  |

| Číslo | Název označení | Grafické provedení |
|--------------|--|---|
| 112.1, 112.2 | Označení ovládací hlavice stiskací |  |
| 113 | Označení tlačítka elektricky ovládané rolety okna |  |
| 114 | Číslo nástupních dveří | 1L 2L 1P 2P |
| 115.1, 114.2 | Označení max. povolené rychlosti vozidla | Max. 000 km/h Max. 00 km/h |
| 116 | Označení vozidla, pro které platí omezení traťové rychlosti udávané horními rychlostníky |  |
| 117 | Aktivní odstavení |  |

Příloha 2

Provedení piktogramů a nápisů

Otevřeno

| | |
|-----------------------|--|
| Číslo | 1.1 |
| Rozměr | 74x74 alt. 52x52 |
| Význam označení | Označení polohy kliky vstupních dveří. |
| Umístění | Na vnitřní straně vstupních dveří u kliky dveří v poloze „otevřeno“. |
| Materiálové provedení | Samolepicí materiál, štítek RAL 9010 (bílá) |
| Barevné provedení | PANTONE 281 C (tmavě modrá) RAL 5003 (safírově modrá) |
| Písmo | CD Fedra Bold, CD Fedra Medium, velikost 28 bodů (7 mm) / meziřádkový proklad 36 bodů / prostrkání 20. |

Poznámka

KSM: 1469294 (74x74)
KSM: 1976231 (52x52)

Otevřeno
Open
Offen
Ouvert
Aperto

Otevřít

| | | |
|-----------------------|---|---------------------------|
| Číslo | 1.2 | |
| Rozměr | 74x74 alt. 52x52 | |
| Význam označení | Označení ovladače dveří | |
| Umístění | Vedle ovladače otvírání dveří | |
| Materiálové provedení | Samolepicí materiál, štítek | RAL 9010 (bílá) |
| Barevné provedení | PANTONE 281 C (tmavě modrá) | RAL 5003 (safírově modrá) |
| Písmo | CD Fedra Bold, CD Fedra Medium, velikost 28 bodů (7 mm) / meziřádkový proklad 36 bodů / prostrkání 20. | |
| Poznámka | <i>Štítek nahrazuje nebo doplňuje piktogram PN 28 0091.4.1, 4.3. Použít tam, kde by nepochopení piktogramu mohlo způsobit problém, např. u tlačítka otvírání dveří uvnitř buňky WC.</i> | |

KSM: 1959917 (74x74)
KSM: 1976231 (52x52)



Zavřeno

| | |
|------------------------------|--|
| Číslo | 2.1 |
| Rozměr | 74x74 alt. 52x52 |
| Význam označení | Označení polohy kliky vstupních dveří. |
| Umístění | Na vnitřní straně vstupních dveří u kliky dveří v poloze „zavřeno“. |
| Materiálové provedení | Samolepicí materiál, štítek RAL 9010 (bílá) |
| Barevné provedení | PANTONE 281 C (tmavě modrá) RAL 5003 (safírově modrá) |
| Písmo | CD Fedra Bold, CD Fedra Medium, velikost 28 bodů (7 mm) / meziřádkový proklad 36 bodů / prostrkání 20. |

Poznámka

KSM: 1469305 (74x74)
KSM: 1976242 (52x52)

Zavřeno
Closed
Zu
Fermé
Chiuso

Zavřít

| | | |
|-----------------------|---|---------------------------|
| Číslo | 2.2 | |
| Rozměr | 74x74 alt. 52x52 | |
| Význam označení | Označení ovladače dveří. | |
| Umístění | Vedle ovladače zavírání dveří | |
| Materiálové provedení | Samolepicí materiál, štítek | RAL 9010 (bílá) |
| Barevné provedení | PANTONE 281 C (tmavě modrá) | RAL 5003 (safírově modrá) |
| Písmo | CD Fedra Bold, CD Fedra Medium, velikost 28 bodů (7 mm) / meziřádkový proklad 36 bodů / prostrkání 20. | |
| Poznámka | <i>Štítek nahrazuje nebo doplňuje piktogram PN 28 0091.4.2, 4.4. Použít tam, kde by nepochopení piktogramu mohlo způsobit problém, např. u tlačítka zavírání dveří uvnitř buňky WC.</i> | |

KSM: 1959939 (74x74)
KSM: 1976253 (52x52)

Zavřít
Close
Schließen
Fermer
Chiudere

Otevřeno – Zavřeno

| | | |
|-----------------------|--|---------------------------|
| Číslo | 3.1 | |
| Rozměr | 114×74 | |
| Význam označení | Označení polohy kliky vstupních dveří. | |
| Umístění | Na vnitřní straně vstupních dveří v blízkosti kliky dveří. | |
| Materiálové provedení | Samolepicí materiál, štítek | RAL 9010 (bílá) |
| Barevné provedení | PANTONE 281 C (tmavě modrá) | RAL 5003 (safírově modrá) |
| Písmo | CD Fedra Bold, velikost 28 bodů (7 mm) / meziřádkový proklad 36 bodů / prostrkání 20. CD Fedra Medium, velikost 14 bodů (3,5 mm) / meziřádkový proklad 20 bodů / prostrkání 20. | |
| Poznámka | | |

KSM: 1469316



Zavřeno

Closed, Zu, Fermé, Chiuso



Otevřeno

Open, Offen, Ouvert, Aperto

Otevřeno - Zavřeno

| | | |
|-----------------------|---|---------------------------|
| Číslo | 3.2 | |
| Rozměr | 114x52 | |
| Význam označení | Znázorňuje polohu ovladače při uzavření a otevření dveří WC | |
| Umístění | Nad nebo vedle příslušného ovladače | |
| Materiálové provedení | Samolepicí materiál, štítek | RAL 9010 (bílá) |
| Barevné provedení | PANTONE 281 C (tmavě modrá) | RAL 5003 (safírově modrá) |
| Písmo | CD Fedra Bold, velikost 28 bodů (7 mm) / meziřádkový proklad 36 bodů (8 mm) / prostrkání 20. CD Fedra Medium, velikost 14 bodů (3,5 mm) / prostrkání 20. | |
| Poznámka | | |

KSM: 1758644



Označení ovládacího zařízení k otevírání a zavírání dveří

| | | |
|------------------------------|---|---------------------------|
| Číslo | 4.1, 4.2, 4.3, 4.4, 4.5, 4.6 | |
| Rozměr | 74x74 alt. 52x52, 37x37 | |
| Význam označení | Označení ovladače OTEVŘÍT, ZAVŘÍT | |
| Umístění | Na stěně vozu v bezprostřední blízkosti ovládacího zařízení k otevření a zavírání dveří. | |
| Materiálové provedení | Samolepicí materiál, štítek | RAL 9010 (bílá) |
| Barevné provedení | PANTONE 281 C (tmavě modrá) | RAL 5003 (safírově modrá) |
| Poznámka | Piktogram není třeba dosazovat v případě, že je význam ovladače dveří jednoznačně určen jeho tvarem nebo barvou. Rozměr volit podle volného místa, např. na rámu dveří. | |

KSM: 1469327 (74x74)
KSM: 1959726 (52x52)
KSM: 1959748 (37x37)



4.1 Otevřít – provedení levé



4.2 Zavřít – provedení levé

KSM: 1469338 (74x74)
KSM: 1959851 (52x52)
KSM: 1959759 (37x37)

KSM: 1469349 (74x74)
KSM: 1959805 (52x52)
KSM: 1959783 (37x37)



4.3 Otevřít – provedení pravé



4.4 Zavřít – provedení pravé

KSM: 1469351 (74x74)
KSM: 1967679 (52x52)
KSM: 1959794 (37x37)

KSM: 1469362 (74x74)
KSM: 1967657 (52x52)
KSM: 1764281 (37x37)



4.5 Otevřít-zavřít – provedení levé



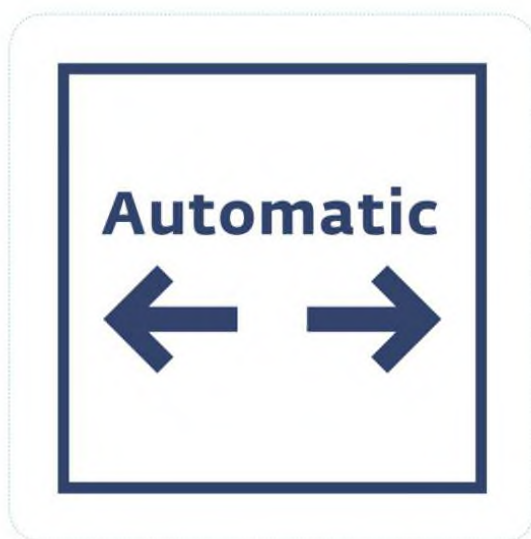
4.6 Otevřít-zavřít – provedení pravé

KSM: 1469373 (74x74)
KSM: 1967692 (52x52)
KSM: 1764292 (37x37)

Automaticky ovládané dveře

| | | |
|------------------------------|---|---------------------------|
| Číslo | 5.1 | |
| Rozměr | 74×74 | |
| Význam označení | Označení automaticky ovládaných dveří. | |
| Umístění | Na stěně v blízkosti dveří nebo na dveřích s automatickým ovládním. | |
| Materiálové provedení | Samolepicí materiál, štítek | RAL 9010 (bílá) |
| Barevné provedení | PANTONE 281 C (tmavě modrá) | RAL 5003 (safírově modrá) |
| Poznámka | <i>Automaticky ovládané dveře, jsou dveře, které otvírá pohybové čidlo a automaticky se po prodlevě zavřou.</i> | |

KSM: 1469384



Automatické zavírání dveří

| | | |
|-----------------------|--|---------------------------|
| Číslo | 5.1.1, 5.1.2 | |
| Rozměr | 74×74 alt. 52×52 | |
| Význam označení | Označení dveří s automatickým zavíráním | |
| Umístění | Na stěně v blízkosti dveří nebo na dveřích s automatickým zavíráním | |
| Materiálové provedení | Samolepicí materiál, štítek | RAL 9010 (bílá) |
| Barevné provedení | PANTONE 281 C (tmavě modrá) | RAL 5003 (safírově modrá) |
| Poznámka | Dveře s automatickým zavíráním se otevřou ovladačem (tlačítko, klika) a automaticky se po prodlevě zavřou. Šipka ukazuje směr zavírání. Provedení pravé - zprava doleva, provedení levé - zleva doprava. | |

Obr. 5.1.1 provedení pravé



KSM: 1974126 (74x74)
KSM: 1976398 (52x52)

Obr. 5.1.2 provedení levé

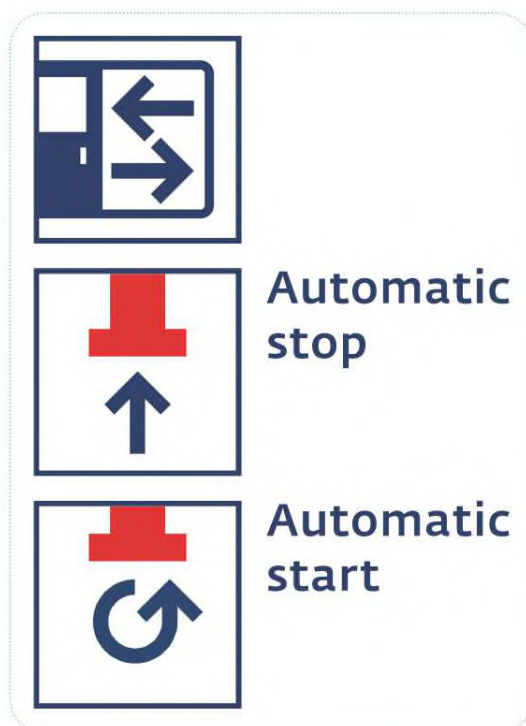


KSM: 1974148 (74x74)
KSM: 1976286 (52x52)

Vyřazení automatického ovládání dveří

| | | |
|-----------------------|--|--|
| Číslo | 5.2 | |
| Rozměr | 74×102 | |
| Význam označení | Označení ovladače vyřazení automatického ovládání dveří. | |
| Umístění | V blízkosti ovladače vyřazení automatického ovládání dveří. | |
| Materiálové provedení | Samolepicí materiál, štítek | RAL 9010 (bílá) |
| Barevné provedení | PANTONE 281 C (tmavě modrá) PANTONE 1795 C (červená) | RAL 5003 (safírově modrá) RAL 3020 (červeně dopravní) |
| Poznámka | U ovladače s funkcí: Stisknutím vyřadit, pootočením spustit. Směr šipky podle funkce ovladače. Zobrazen směr doleva. Dílčí kroky možno v případě potřeby seřadit i horizontálně. | |

KSM: 1469395



Vyřazení automatického ovládání dveří

| | | |
|------------------------------|--|---|
| Číslo | 5.3 | |
| Rozměr | 186×37 | |
| Význam označení | Označení ovladače vyřazení automatického ovládání dveří. | |
| Umístění | V blízkosti ovladače vyřazení automatického ovládání dveří. | |
| Materiálové provedení | Samolepicí materiál, štítek | RAL 9010 (bílá) |
| Barevné provedení | PANTONE 281 C (tmavě modrá) PANTONE 1795 C (červená) | RAL 5003 (safiřově modrá) RAL 3020 (červeň dopravní) |
| Písmo | CD Fedra Bold, CD Fedra Medium, velikost 14 bodů (3,5 mm) / meziřádkový proklad 18 bodů / prostrkání 20. | |
| Poznámka | U ovladače s funkcí: Stisknutím vyřadit, stisknutím spustit. | |

KSM: 1469406



Vyřazení automatického ovládání dveří
No automatic door control
Keine automatische Türsteuerung
Commande automatique des portes hors service
Comando automatico della porta fuori servizio

Pozor na posuvné dveře!

| | |
|-----------------------|--|
| Číslo | 6 |
| Rozměr | 217×74 |
| Význam označení | Upozorňuje na posuvné dveře, kde by při jejich otevírání mohlo dojít k úrazu. |
| Umístění | Na stěně, kterou posuvné dveře při otevírání zakryjí. |
| Materiálové provedení | Samolepicí materiál, štítek |
| Barevné provedení | PANTONE 281 C (tmavě modrá) RAL 5003 (safírově modrá) PANTONE 1225 C (žlutá) RAL 1003 (žlut signální) |
| Písmo | CD Fedra Bold, CD Fedra Medium, velikost 22 bodů (5,5 mm) / meziřádkový proklad 28 bodů / prostrkání 20. |
| Poznámka | |

KSM: 1469417



Pozor na posuvné dveře!
Attention sliding door!
Achtung auf die Schiebetür!
Attention à la porte coulissante!
Attenzione alla porta scorrevole!

Nebezpečí vypadnutí

| | | |
|------------------------------|--|---|
| Číslo | 7 | |
| Rozměr | 74×74 | |
| Význam označení | Výstražné označení – obrazové a barevné upozornění na nebezpečí ohrožení zdraví i života osob. | |
| Umístění | Na vnitřní straně vstupních dveří, těsně pod okenním rámem. | |
| Materiálové provedení | Samolepicí materiál, štítek | RAL 9010 (bílá) |
| Barevné provedení | PANTONE 281 C (tmavě modrá) PANTONE 1225 C (žlutá) | RAL 5003 (safírově modrá) RAL 1003 (žluť signální) |
| Poznámka | Použít i u dveří za jízdy blokovanych. | |

KSM: 1469428



Pozor! Neotvírejte dveře před zastavením vlaku! Dveře nejsou blokovány!

| | | |
|-----------------------|--|---|
| Číslo | 8.1 | |
| Rozměr | 200×196 | |
| Význam označení | Výstražné označení – slovní upozornění na nebezpečí ohrožení zdraví i života osob. | |
| Umístění | Na vnitřní straně dveří nebo v jejich blízkosti (u vozů s nástupními dveřmi za jízdy neblokovanými). | |
| Materiálové provedení | Samolepicí materiál, štítek | RAL 9010 (bílá) |
| Barevné provedení | PANTONE 281 C (tmavě modrá) PANTONE 1225 C (žlutá) | RAL 5003 (safírově modrá) RAL 1003 (žluť signální) |
| Písmo | CD Fedra Bold, velikost 36 bodů (9 mm) / meziřádkový proklad 48 bodů / prostrkání 20. CD Fedra Medium, velikost 18 bodů (4,5 mm) / meziřádkový proklad 24 bodů / prostrkání 20. | |
| Poznámka | Použít vždy s piktogramem poř. č. 7. | |

KSM: 1469439



Pozor!

Neotvírejte dveře před zastavením vlaku!
Dveře nejsou blokovány!

Attention!

Do not open the door while the train is in motion!
The door is not blocked!

Achtung!

Die Tür nicht öffnen, bevor der Zug hält!
Die Tür ist nicht verriegelt!

Attention!

Ne pas ouvrir la porte avant l'arrêt complet du train!
La porte n'est pas bloquée!

Attenzione!

Non aprire la porta prima che il treno sia fermo!
La porta non è bloccata!

Pozor! Neotvírejte dveře před zastavením vlaku! Dveře jsou blokovány!

| | | |
|-----------------------|--|---|
| Číslo | 8.2 | |
| Rozměr | 200×196 | |
| Význam označení | Upozorňuje na možnost poškození mechanismu kliky, resp. dveří, při násilné snaze o otevírání před zastavením vlaku. | |
| Umístění | Na vnitřní straně dveří nebo v jejich blízkosti (u vozů s nástupními dveřmi za jízdy blokovány). | |
| Materiálové provedení | Samolepicí materiál, štítek | RAL 9010 (bílá) |
| Barevné provedení | PANTONE 281 C (tmavě modrá) PANTONE 1225 C (žlutá) | RAL 5003 (safírově modrá) RAL 1003 (žluť signální) |
| Písmo | CD Fedra Bold, velikost 36 bodů (9 mm) / meziřádkový proklad 48 bodů / prostrkání 20. CD Fedra Medium, velikost 18 bodů (4,5 mm) / meziřádkový proklad 24 bodů / prostrkání 20. | |
| Poznámka | <i>Použít pouze u vozidel, kde by násilná manipulace s klikou před zastavením vlaku a zablokovaných dveří mohla poškodit mechanismus kliky, resp. dveří. Nepoužívat u elektricky ovládaných dveří!</i> | |

KSM: 1469441



Pozor!

Neotvírejte dveře před zastavením vlaku!
Dveře jsou blokovány!

Attention!

Do not open the door while the train is in motion!
The door is blocked!

Achtung!

Die Tür nicht öffnen, bevor der Zug hält!
Die Tür ist verriegelt!

Attention!

Ne pas ouvrir la porte avant l'arrêt complet du train!
La porte est bloquée!

Attenzione!

Non aprire la porta prima che il treno sia fermo!
La porta è bloccata!

Nouzové otvírání dveří

| | | |
|-----------------------|---|---------------------------|
| Číslo | 9.1 | |
| Rozměr | | |
| Význam označení | Textové označení ovladače nouzového otvírání dveří - součást sdružených piktogramů podle č. 9.2 | |
| Umístění | Vedle ovladače nouzového otvírání dveří | |
| Materiálové provedení | Samolepící materiál, štítek | RAL 9010 (bílá) |
| Barevné provedení | PANTONE 281 C (tmavě modrá) | RAL 5003 (safírově modrá) |
| Písmo | CD Fedra Bold, CD Fedra Medium, velikost 14 bodů (3,5 mm) / meziřádkový proklad 26 bodů (6,5 mm) / prostrkání 20. | |
| Poznámka | <i>Pouze text ke sdruženým piktogramům nouzového otvírání dveří. Podle potřeby možno rozdělit do více řádků. Neobjednává se jako samostatný štítek.</i> | |

Nouzové otevírání dveří
Emergency opening
Notöffnung
Ouverture d'urgence
Dispositivo di apertura di sicurezza

Nouzové otvírání dveří

| | | |
|-----------------------|--|-----------------|
| Číslo | 9.2 | |
| Rozměr | | |
| Význam označení | Příklady provedení sdružených piktogramů "Nouzové otvírání dveří", viz poznámka. | |
| Umístění | Vedle ovladače nouzového otvírání dveří | |
| Materiálové provedení | Samolepicí materiál, štítek | RAL 9010 (bílá) |
| Barevné provedení | | |

Písmo

Poznámka Sestavení sdružených piktogramů provést podle uspořádání ovladačů ve voze a postupu nouzového otvírání dveří. Při návrhu sdruženého piktogramu dodržet směr pohybu odjišťovací páky, kliky dveří a směr otvírání dveří. Výkresová dokumentace vnitřního označení vozu musí obsahovat výkresy sdružených piktogramů. Číslo KSM se přidělí výkresu sdruženého piktogramu, ne příkladům na této stránce.



Nouzové otevírání nástupních dveří

| | | |
|-----------------------|--|---|
| Číslo | 10.1, 10.2, 10.3, 10.4, 10.5, 10.6, 10.7, 10.8, 10.9, 10.10, 10.11 | |
| Rozměr | 37x37, alt. 52x52 | |
| Význam označení | Návod na nouzové otevírání dveří – dílčí kroky. | |
| Umístění | V blízkosti znázorněných ovladačů vedle vstupních dveří. | |
| Materiálové provedení | Samolepicí materiál, štítek | RAL 9010 (bílá) |
| Barevné provedení | PANTONE 281 C (tmavě modrá) PANTONE 1795 C (červená) | RAL 5003 (safírově modrá) RAL 3020 (červeň dopravní) |
| Poznámka | Dílčí kroky na sdruženém piktogramu, vždy s nápisem č. 9.1. Samostatně se neobjednávají. | |

10.1
Odkryj tlačítko



10.2
Stiskni tlačítko



10.3
Rozbi sklo před tlačítkem



10.4
Pootoč pákou ve směru šipky



10.5



10.6



10.7.1
Zatáhni za madlo ve směru šipky



10.7.2



10.8
Stiskni kliku ve směru šipky



10.9



10.10
Otevři dveře ve směru šipky



10.11



Nevstupovat

| | | |
|------------------------------|---|---|
| Číslo | 11 | |
| Rozměr | 74×74 | |
| Význam označení | Dveře nejsou určeny pro vstup cestujících. | |
| Umístění | Na dveřích, které nejsou určeny pro vstup cestujících, např. na dveřích do služebního oddílu, strojovny apod. | |
| Materiálové provedení | Samolepicí materiál, štítek | RAL 9010 (bílá) |
| Barevné provedení | PANTONE 281 C (tmavě modrá) PANTONE 1795 C (červená) | RAL 5003 (safírově modrá) RAL 3020 (červeň dopravní) |
| Poznámka | | |

KSM: 1469632



Číslo vozu

| | | |
|-----------------------|---|---|
| Číslo | 12 | |
| Rozměr | 12.1 | 297×74 |
| | 12.2 | 230×42 |
| Význam označení | Číslo vozu. | |
| Umístění | obr. 12.1, 2 | V nástupním prostoru nad nebo vedle dveří do oddílu, resp. uličky, nebo na jiném vhodném místě nástupního prostoru. Spodní hrana štítku min. 170 mm nad podlahou. |
| | obr. 12.2 | Na stanovišti strojvedoucího nad čelním oknem, není-li to možné, tak nad levým nebo pravým bočním oknem. |
| Materiálové provedení | Samolepicí materiál, štítek | RAL 9010 (bílá) |
| Barevné provedení | PANTONE 281 C (tmavě modrá) | RAL 5003 (safírově modrá) |
| Písmo | CD Fedra Medium, velikost 80 bodů (20 mm) / proklad 95 bodů, prostrkání 20; horní index velikost 46 bodů (11 mm). | |
| Poznámka | Konkrétní příklad označení. | |

12.1 Příklad označení řídícího vozu ř. ABfbdtⁿ kov. 795 KSM: 1469643

ABfbdtⁿ795
50 54 80-29 203-4

12.2 Příklad označení motorového vozu ř. 854.016-3 KSM: 1469654

95 54 5 854 016-3

Záklopka záchranné brzdy

| | | |
|------------------------------|---|----------------------------|
| Číslo | 13 | |
| Rozměr | vnější průměr mezikruží 60 mm vnitřní průměr mezikruží 40 mm | |
| Význam označení | Označení skříňky se záklopkou záchranné brzdy. | |
| Umístění | Na dvířkách, víku skříňky se záklopkou záchranné brzdy. Označení zámku skříňky. | |
| Materiálové provedení | Samolepicí materiál, štítek | |
| Barevné provedení | Oracal 931-032 - červená | RAL 3020 (červeň dopravní) |
| Poznámka | | |


KSM: 1469665



Ovladač zpětného nastavení záchranné brzdy

| | | |
|------------------------------|---|--|
| Číslo | 14 | |
| Rozměr | vnější průměr mezikruží 60 mm vnitřní průměr mezikruží 30 mm | |
| Význam označení | Označení ovladače zpětného nastavení záchranné brzdy s naznačeným směrem otočení čtyřhranu. | |
| Umístění | Na otvoru pro dutý čtyřhranný klíč, za kterým se nachází ovladač zpětného nastavení záchranné brzdy. U rukojeti EP záchranné brzdy. | |
| Materiálové provedení | Samolepicí materiál, štítek | |
| Barevné provedení | Oracal 931-032 - červená PANTONE Process Black | RAL 3020 (červeň dopravní) RAL 9005 (hluboce černá) |
| Poznámka | Směr šipky podle funkce ovladače. | |

KSM: 1469676



Výstražná značka - Pozor, elektřina

| | | |
|-----------------------|--|---------------------------|
| Číslo | 15 | |
| Rozměr | 74×74 | |
| Význam označení | Výstražná značka upozorňující na nebezpečí úrazu elektrickým proudem. | |
| Umístění | Na dveřích a víkách elektrických zařízení, kde po otevírání hrozí nebezpečí úrazu elektrickým proudem. | |
| Materiálové provedení | Samolepicí materiál, štítek | RAL 9010 (bílá) |
| Barevné provedení | PANTONE Process Black (černá) | RAL 9005 (hluboce černá) |
| | PANTONE 1225 C (žlutá) | RAL 1003 (žlutá signální) |
| Poznámka | V případě potřeby použít menší formát, např. 52x52 mm. | |

KSM: 1469687 (74x74)

KSM: 1962483 (52x52)



Označení - Výstraha, požárně nebezpečné látky

| | | |
|-----------------------|---|--------------------------|
| Číslo | 16 | |
| Rozměr | 210×210 | |
| Význam označení | Výstražné označení – obrazové a barevné upozornění na nebezpečí požáru – ohrožení zdraví i života osob. | |
| Umístění | Na dveřích skříňky, v níž je umístěna láhev na topný plyn (na vnější straně dveří). | |
| Materiálové provedení | Samolepicí materiál, štítek | RAL 9010 (bílá) |
| Barevné provedení | PANTONE Process Black (černá) | RAL 9005 (hluboce černá) |
| | PANTONE 1225 C (žlutá) | RAL 1003 (žlut signální) |
| Poznámka | V případě potřeby použít menší formát, např. 74 x 74 mm. | |

KSM: 1469698 (210x210)



Označení - Zákaz výskytu otevřeného ohně

| | | |
|-----------------------|---|-----------------------------|
| Číslo | 17 | |
| Rozměr | 210×210 | |
| Význam označení | Výstražné označení – obrazové a barevné upozornění na nebezpečí požáru – ohrožení zdraví i života osob. | |
| Umístění | Na dveřích skříňky, v níž je umístěna láhev na topný plyn (na vnitřní straně dveří). | |
| Materiálové provedení | Samolepicí materiál, štítek | RAL 9010 (bílá) |
| Barevné provedení | PANTONE Process Black (černá) | RAL 9005 (hluboce černá) |
| | PANTONE 1795 C (červená) | RAL 3020 (červeně dopravní) |
| | bílý materiál | RAL 9010 (bílá) |
| Poznámka | V případě potřeby použít menší formát např. 74x74 mm. | |

KSM: 1469709 (210x210)



Přenosný hasicí přístroj

| | | |
|------------------------------|---|----------------------------|
| Číslo | 19 | |
| Rozměr | 74×74 | |
| Význam označení | Označení přenosného hasicího přístroje | |
| Umístění | U přenosného hasicího přístroje a v prostoru vozidla společně se šipkou určující směr k hasicímu přístroji. Šipky k ručnímu hasicímu přístroji je nutno umístit tak, aby nemohly být zakryty oděvem na věšáku, nebo záclonkou okna. | |
| Materiálové provedení | Samolepicí materiál, štítek | RAL 9010 (bílá) |
| Barevné provedení | PANTONE 1795 C (červená) | RAL 3020 (červeň dopravní) |
| Poznámka | | |

KSM: 1469722



Směrová šipka

| | | |
|------------------------------|---|---|
| Číslo | 20.1, 20.2, 20.3, 20.4, 20.5, 20.6 | |
| Rozměr | 74×74 | |
| Význam označení | Modro-bílé šipky (21.1) slouží k určení směru např. k WC, ke koši na představku apod. Bílo-červené šipky (21.2) označují směr k hasicímu přístroji a bílozelené šipky (21.3) označují směr k nouzovým východům. | |
| Umístění | Na viditelném místě na stěně vozu. | |
| Materiálové provedení | Samolepicí materiál, štítek. Šipky 20.5 a 20.6 (Směrové šipky k nouzovému východu) jsou vytištěny na samolepicím fosforescentního materiálu. | RAL 9010 (bílá) |
| Barevné provedení | PANTONE 281 C (tmavě modrá) PANTONE 1795 C (červená) PANTONE 354 C (zelená) | RAL 5003 (safírově modrá) RAL 3020 (červeň dopravní) RAL 6018 (žlutozelená) |
| Poznámka | Šipka na boční stěně značí směr doprava, doleva, dolů nebo nahoru. Šipka nahoru na čele stěny značí směr vpřed. Šipka dolů ukazuje na místo, např. na hasicí přístroj. | |

20.1 KSM: 1469733



20.3 KSM: 1469755




20.5 KSM: 1469777



20.2 KSM: 1469744



20.4 KSM: 1469766



20.6 KSM: 1469788



Směr utažení ruční brzdy

| | | |
|-----------------------|--|----------------------------|
| Číslo | 21 | |
| Rozměr | 74×37 | |
| Význam označení | Ukazuje směr otáčení kola ruční brzdy pro zabrzdění. | |
| Umístění | Nad kolem ruční brzdy. | |
| Materiálové provedení | Samolepicí materiál, štítek | RAL 9010 (bílá) |
| Barevné provedení | PANTONE 1795 C (červená) | RAL 3020 (červeň dopravní) |
| Poznámka | | |

KSM: 1469799



Pro průvodčího

| | | |
|------------------------------|--|---------------------------|
| Číslo | 22.1 | |
| Rozměr | 103×74 | |
| Význam označení | Označení oddílu nebo skříňky určené pro průvodčího. | |
| Umístění | Na dveřích oddílu nebo na skříňce pro průvodčího. | |
| Materiálové provedení | Samolepicí materiál, štítek | RAL 9010 (bílá) |
| Barevné provedení | PANTONE 281 C (tmavě modrá) | RAL 5003 (safírově modrá) |
| Písmo | CD Fedra Bold, CD Fedra Medium, velikost 28 bodů (7 mm) / meziřádkový proklad 36 bodů / prostrkání 20. | |
| Poznámka | | |

KSM: 1469801

Pro průvodčího
For the conductor
Für den Schaffner
Pour le conducteur
Per il controllore

Služební oddíl - Nevstupujte!

| | | |
|-----------------------|---|---------------------------|
| Číslo | 22.2 | |
| Rozměr | 165x74 | |
| Význam označení | Označení oddílu určeného pro služební účely. | |
| Umístění | Na dveřích oddílu určeného pro služební účely | |
| Materiálové provedení | Samolepicí materiál, štítek | RAL 9010 (bílá) |
| Barevné provedení | PANTONE 281 C (tmavě modrá) | RAL 5003 (safírově modrá) |
| Písmo | CD Fedra Medium, velikost 56 bodů (14 mm) / meziřádkový proklad 112 bodů (28 mm) prostrkání 20. | |
| Poznámka | Podle potřeby možno štítek zmenšit na rozměr 116x52 mm. Písmo CD Fedra Medium velikost 38 bodů (9,5 mm) meziřádkový proklad 76 bodů (19 mm)/ prostrkání 20. | |

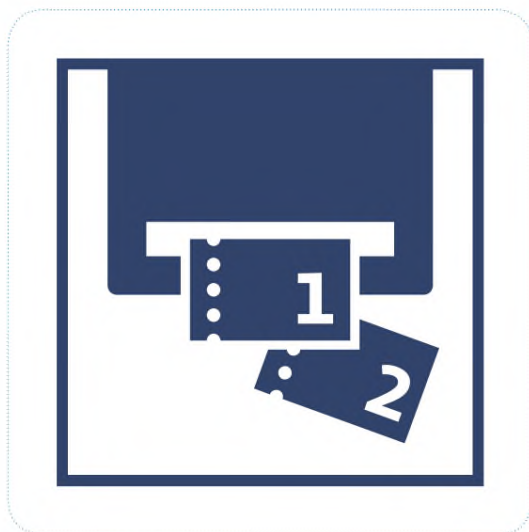
KSM: 1959884 (165x74)

**Služební oddíl
Nevstupujte!**

Automat na prodej jízdenek

| | | |
|------------------------------|---|---------------------------|
| Číslo | 23.1 | |
| Rozměr | 74×74 | |
| Význam označení | Označení automatu na prodej jízdenek. | |
| Umístění | Na stěně prostoru, kde je umístěn automat na prodej jízdenek, nebo na automatu. | |
| Materiálové provedení | Samolepicí materiál, štítek | RAL 9010 (bílá) |
| Barevné provedení | PANTONE 281 C (tmavě modrá) | RAL 5003 (safírově modrá) |
| Poznámka | | |

KSM: 1469812



Označení plochy snímače bezkontaktních karet

| | | |
|-----------------------|----------------------------------|-------------------------|
| Číslo | 23.2 | |
| Rozměr | 97×57 | |
| Význam označení | Označuje aktivní plochu snímače. | |
| Umístění | Na aktivní ploše snímače. | |
| Materiálové provedení | Samolepicí materiál, štítek | RAL 9010 (bílá) |
| Barevné provedení | PANTONE Process Cyan C (azurová) | RAL 5015 (modř nebeská) |
| Poznámka | | |


KSM: 1469823



Označení plochy snímače bezkontaktních karet

| | | |
|-----------------------|----------------------------------|-------------------------|
| Číslo | 23.3 | |
| Rozměr | 57×97 | |
| Význam označení | Označuje aktivní plochu snímače. | |
| Umístění | Na aktivní ploše snímače. | |
| Materiálové provedení | Samolepicí materiál, štítek | RAL 9010 (bílá) |
| Barevné provedení | PANTONE Process Cyan C (azurová) | RAL 5015 (modř nebeská) |
| Poznámka | | |

KSM: 1469834



Označovač jízdenek

| | | |
|------------------------------|---|---------------------------|
| Číslo | 24 | |
| Rozměr | 74×74 | |
| Význam označení | Označení označovače jízdenek. | |
| Umístění | Na stěně prostoru, kde je umístěn označovač jízdenek, nebo na označovači. | |
| Materiálové provedení | Samolepicí materiál, štítek | RAL 9010 (bílá) |
| Barevné provedení | PANTONE 281 C (tmavě modrá) | RAL 5003 (safírově modrá) |
| Poznámka | | |

KSM: 1469845



Koncové světlo

| | | |
|------------------------------|--|---------------------------|
| Číslo | 25 | |
| Rozměr | 47×37 | |
| Význam označení | Označení vypínače koncového světla. | |
| Umístění | Na stěně u vypínače koncového světla, na dvířkách za kterými se vypínač nachází. | |
| Materiálové provedení | Samolepicí materiál, štítek | RAL 9010 (bílá) |
| Barevné provedení | PANTONE 281 C (tmavě modrá) | RAL 5003 (safírově modrá) |
| Písmo | CD Fedra Bold, CD Fedra Medium, velikost 14 bodů (3,5 mm) / meziřádkový proklad 18 bodů / prostrkání 20. | |
| Poznámka | | |

KSM: 1469856

Koncové světlo
Tail light
Rücklicht
Feu arrière
Fanale di coda

Elektrické napětí

| | | |
|-----------------------|---|---------------------------|
| Číslo | 26.1, 26.2 | |
| Rozměr | 37x37 alt. 52x52, 74x74 | |
| Význam označení | Udává velikost elektrického napětí | |
| Umístění | Na elektrické rozvodné skříni nebo na stěně u elektrické zásuvky. | |
| Materiálové provedení | Samolepicí materiál, štítek | RAL 9010 (bílá) |
| Barevné provedení | PANTONE 281 C (tmavě modrá) | RAL 5003 (sařírově modrá) |
| Poznámka | | |

26.1
KSM: 1469889 (37x37)
KSM: 1959862 (52x52)
KSM: 1469867 (74x74)



26.2
KSM: 1469891 (37x37)
KSM: 1967646 (52x52)
KSM: 1469878 (74x74)



Toaleta, ovladač splachování

| | | |
|-----------------------|---|---------------------------|
| Číslo | 28 | |
| Rozměr | 74×74 (52×52, 37×37) | |
| Význam označení | Označení vstupních dveří toalety. | |
| Umístění | Na vstupních dveřích toalety. | |
| Materiálové provedení | Samolepicí materiál, štítek | RAL 9010 (bílá) |
| Barevné provedení | PANTONE 281 C (tmavě modrá) | RAL 5003 (safírově modrá) |
| Poznámka | Štítek s ozn. WC, rozměr 52×52 (37×37), použit k označení ovladače el. spouštění splachování. Prosvětlená tabulka WC signalizuje volné nebo obsazené WC. Volno – tmavý nápis a bílé nebo bíle prosvětlené pozadí, alt. bílý nebo bíle prosvětlený nápis a tmavé pozadí. Obsazeno – tmavý nápis, červeně prosvětlené pozadí, alt. červeně prosvětlený nápis a tmavé pozadí. | |

KSM: 1469902 (74x74)
KSM: 1963124 (52x52)
KSM: 1963135 (37x37)



Záchod (WC) se nesmí používat, pokud je vlak ve stanici nebo v tunelu

| | |
|-----------------------|--|
| Číslo | 29 |
| Rozměr | 257×74 |
| Význam označení | Upozornění na zákaz používání záchodu v době, kdy je vlak ve stanici nebo v tunelu. |
| Umístění | Vně na dveřích záchodu pod označením WC obr. 28, uvnitř záchodu na stěně. |
| Materiálové provedení | Samolepicí materiál, štítek RAL 9010 (bílá) |
| Barevné provedení | PANTONE 281 C (tmavě modrá) RAL 5003 (safírově modrá) |
| Písmo | CD Fedra Bold, velikost 28 bodů (7 mm) / meziřádkový proklad 56 bodů (14 mm) CD Fedra Medium, velikost 20 bodů (5 mm) / meziřádkový proklad 40 bodů (10 mm). Prostrkání 20. |
| Poznámka | |

KSM: 1469913

**WC se nesmí používat, pokud je vlak ve stanici
nebo v tunelu!**

Do not use the WC when the train is in the station or in a tunnel!

**Die Benutzung des WC während des Aufenthaltes auf Bahnhöfen oder
im Tunnel ist verboten!**

Nevhazuj odpadky do WC

| | | |
|------------------------------|--|---|
| Číslo | 30 | |
| Rozměr | 74×74 | |
| Význam označení | Upozorňuje na možnost ucpání WC odpadky u uzavřeného systému WC. | |
| Umístění | Na stěně WC poblíž mísy WC. | |
| Materiálové provedení | Samolepicí materiál, štítek | RAL 9010 (bílá) |
| Barevné provedení | PANTONE 281 C (tmavě modrá) PANTONE 1795 C (červená) | RAL 5003 (safírově modrá) RAL 3020 (červeň dopravní) |
| Poznámka | | |

KSM: 1469924



Hygienické papírové podložky

| | | |
|------------------------------|---|---------------------------|
| Číslo | 31 | |
| Rozměr | 74×74 | |
| Význam označení | Označení skříňky na hygienické papírové podložky. | |
| Umístění | Na skříňce s hygienickými papírovými podložkami. | |
| Materiálové provedení | Samolepicí materiál, štítek | RAL 9010 (bílá) |
| Barevné provedení | PANTONE 281 C (tmavě modrá) | RAL 5003 (safírově modrá) |
| Poznámka | | |

KSM: 1469935



Toaletní papír

| | | |
|------------------------------|-------------------------------------|---------------------------|
| Číslo | 32.1 | |
| Rozměr | 74x74 alt. 52x52 | |
| Význam označení | Označení skříňky na toaletní papír. | |
| Umístění | Na skříňce s toaletním papírem. | |
| Materiálové provedení | Samolepicí materiál, štítek | RAL 9010 (bílá) |
| Barevné provedení | PANTONE 281 C (tmavě modrá) | RAL 5003 (safírově modrá) |
| Poznámka | | |

KSM: 1469946 (74x74)
KSM: 1976308 (52x52)



Skříňka na toaletní papír – reserva

| | |
|------------------------------|--|
| Číslo | 32.2 |
| Rozměr | 121×74 |
| Význam označení | Označení skříňky, kde je uložen rezervní toaletní papír. |
| Umístění | Na skříňce, kde je uložen rezervní toaletní papír. |
| Materiálové provedení | Samolepicí materiál, štítek RAL 9010 (bílá) |
| Barevné provedení | PANTONE 281 C (tmavě modrá) RAL 5003 (safírově modrá) |
| Písmo | CD Fedra Bold, CD Fedra Medium, velikost 28 bodů (7 mm) / meziřádkový proklad 36 bodů / prostrkání 20. |
| Poznámka | |

KSM: 1469957



Skříňka se sáčky na použité dámské vložky

| | | |
|------------------------------|---|---|
| Číslo | 33 | |
| Rozměr | 74×74 | |
| Význam označení | Označení skříňky se sáčky na dámské vložky. | |
| Umístění | Na skříňce se sáčky na dámské vložky. | |
| Materiálové provedení | Samolepicí materiál, štítek | RAL 9010 (bílá) |
| Barevné provedení | PANTONE 281 C (tmavě modrá) PANTONE 354 C (zelená) | RAL 5003 (safírově modrá) RAL 6018 (žlutozelená) |
| Poznámka | | |

KSM: 1469968



Voda, sešlápnout pedál

| | | |
|------------------------------|--|---------------------------|
| Číslo | 34 | |
| Rozměr | 74×74 | |
| Význam označení | Označení způsobu spouštění vody do umývadla nebo záchodové mísy. | |
| Umístění | Uvnitř toalety viditelně v blízkosti záchodové mísy a nad umývadlem, uvnitř umývárny na stěně nad umývadlem. | |
| Materiálové provedení | Samolepicí materiál, štítek | RAL 9010 (bílá) |
| Barevné provedení | PANTONE 281 C (tmavě modrá) | RAL 5003 (safírově modrá) |
| Poznámka | | |

KSM: 1469979



Nepitná voda

| | | |
|------------------------------|---|--|
| Číslo | 35 | |
| Rozměr | 74×74 alt. 52×52 | |
| Význam označení | Upozornění na skutečnost, že voda není pitná. | |
| Umístění | Uvnitř toalety a umývárny na stěně nad umývadlem. | |
| Materiálové provedení | Samolepicí materiál, štítek | RAL 9010 (bílá) |
| Barevné provedení | PANTONE 281 C (tmavě modrá) PANTONE 1795 C (červená) | RAL 5003 (safírově modrá) RAL 3020 (červeně dopravní) |

Poznámka

KSM: 1469981 (74x74)

KSM: 1974137 (52x52)




Umývárna - spouštění vody

| | | |
|-----------------------|--|---------------------------|
| Číslo | 36 | |
| Rozměr | 74×74 (52×52, 37×37) | |
| Význam označení | Označení umývárny. Označení ovladače otevření vodovodního kohoutku. | |
| Umístění | Na dveřích umývárny. | |
| Materiálové provedení | Samolepicí materiál, štítek | RAL 9010 (bílá) |
| Barevné provedení | PANTONE 281 C (tmavě modrá) | RAL 5003 (safiřově modrá) |
| Poznámka | Rozměr 52x52 mm nebo 37x37 mm použít pro označení ovladače spouštění vody. | |

KSM:1469992 (74x74)

KSM:1803194 (52x52)

KSM:1959772 (37x37)



Bezdotykové ovládání vodovodního kohoutku

| | | |
|------------------------------|--|---------------------------|
| Číslo | 37.1 | |
| Rozměr | 74×74 alt. 52x52 | |
| Význam označení | Označení vodovodního kohoutku s bezdotykovým ovládáním. | |
| Umístění | V blízkosti vodovodního kohoutku s bezdotykovým ovládáním. | |
| Materiálové provedení | Samolepicí materiál, štítek | RAL 9010 (bílá) |
| Barevné provedení | PANTONE 281 C (tmavě modrá) | RAL 5003 (safírově modrá) |
| Poznámka | | |

KSM: 1470003 (74x74)
KSM: 1973913 (52x52)
KSM: 1959838 (37x37)



Označení velkoplošného ovladače otevření vodovodního kohoutku

| | | |
|-----------------------|---|---------------------------|
| Číslo | 37.2 | |
| Rozměr | 74×74 alt. 52x52 | |
| Význam označení | Spouštění vody ovládacím tlačítkem čtvercového tvaru | |
| Umístění | Na ovládacím tlačítku nebo v jeho blízkosti | |
| Materiálové provedení | Samolepicí materiál, štítek | RAL 9010 (bílá) |
| Barevné provedení | PANTONE 281 C (tmavě modrá) | RAL 5003 (safírově modrá) |
| Poznámka | <i>Použít v případě, že ovládací tlačítko není jednoduše rozpoznatelné, např. na integrovaném panelu.</i> | |

KSM: 1758521 (74x74)
KSM: 1973891 (52x52)



Tekuté mýdlo

| | | |
|------------------------------|--|---------------------------|
| Číslo | 38.1 | |
| Rozměr | 74×74 alt. 52x52 | |
| Význam označení | Označení nádoby s tekutým mýdlem. Označení ovladače dávkování tekutého mýdla | |
| Umístění | Na stěně v blízkosti nádoby s tekutým mýdlem. | |
| Materiálové provedení | Samolepicí materiál, štítek | RAL 9010 (bílá) |
| Barevné provedení | PANTONE 281 C (tmavě modrá) | RAL 5003 (safírově modrá) |
| Poznámka | | |

KSM: 1470014 (74x74)
KSM: 1803262 (52x52)
KSM: 1959849 (37x37)



Tekuté mýdlo - stisknou dávkovací tlačítko

| | | |
|------------------------------|---|---------------------------|
| Číslo | 38.2 | |
| Rozměr | 74×74 alt. 52×52 | |
| Význam označení | Označení ovladače dávkování tekutého mýdla | |
| Umístění | V blízkosti dávkovacího tlačítka tekutého mýdla | |
| Materiálové provedení | Samolepicí materiál, štítek | RAL 9010 (bílá) |
| Barevné provedení | PANTONE 281 C (tmavě modrá) | RAL 5003 (safírově modrá) |
| Poznámka | | |

KSM: 1758519 (74x74)
KSM: 1975329 (52x52)



Tekuté mýdlo - mechanické ovládání dávkovače

| | | |
|-----------------------|--|---------------------------|
| Číslo | 38.3 | |
| Rozměr | 74×74 alt. 52×52 | |
| Význam označení | Označení ovladače dávkování tekutého mýdla | |
| Umístění | V blízkosti hubice a ovladače dávkování tekutého mýdla | |
| Materiálové provedení | Samolepicí materiál, štítek | RAL 9010 (bílá) |
| Barevné provedení | PANTONE 281 C (tmavě modrá) | RAL 5003 (safírově modrá) |
| Poznámka | | |

KSM: 1758543 (74x74)
KSM: 1803341 (52x52)



Papírové ručníky

| | | |
|------------------------------|---------------------------------------|---------------------------|
| Číslo | 39 | |
| Rozměr | 74x74 alt. 52x52 | |
| Význam označení | Označení skříňky na papírové ručníky. | |
| Umístění | Na skříňce s papírovými ručníky. | |
| Materiálové provedení | Samolepicí materiál, štítek | RAL 9010 (bílá) |
| Barevné provedení | PANTONE 281 C (tmavě modrá) | RAL 5003 (safírově modrá) |
| Poznámka | | |

KSM: 1470025 (74x74)
KSM: 1975331 (52x52)



Teplovzdušný osušovač rukou

| | | |
|------------------------------|--|---------------------------|
| Číslo | 40.1 | |
| Rozměr | 74x74 alt. 52x52 | |
| Význam označení | Označení teplovzdušného osušovače rukou. Označení ovladače teplovzdušného osušovače rukou. | |
| Umístění | Poblíž výdechu osušovače rukou. | |
| Materiálové provedení | Samolepicí materiál, štítek | RAL 9010 (bílá) |
| Barevné provedení | PANTONE 281 C (tmavě modrá) | RAL 5003 (safírově modrá) |
| Poznámka | | |

KSM: 1470036 (74x74)
KSM: 1975342 (52x52)



Bezdotykové ovládání osušovače rukou

| | | |
|------------------------------|---|---------------------------|
| Číslo | 40.2 | |
| Rozměr | 74x74 , alt. 52x52 | |
| Význam označení | Označení bezdotykového osušovače rukou. | |
| Umístění | Poblíž výdechu osušovače rukou. | |
| Materiálové provedení | Samolepicí materiál, štítek | RAL 9010 (bílá) |
| Barevné provedení | PANTONE 281 C (tmavě modrá) | RAL 5003 (safírově modrá) |
| Poznámka | | |

KSM: 1758532 (74x74)
KSM: 1975364 (52x52)



Přebalovací pult

| | | |
|-----------------------|---|--|
| Číslo | 41 | |
| Rozměr | 74x74 | |
| Význam označení | Označení místa určeného k přebalení dítěte. | |
| Umístění | Na dveřích místnosti (toalety), na sklopném přebalovacím pultu nebo na stěně vedle nebo nad pultem. | |
| Materiálové provedení | Samolepící materiál, štítek | RAL 9010 (bílá) |
| Barevné provedení | PANTONE 281 C (tmavě modrá) PANTONE Process Cyan C (azurová) | RAL 5003 (safiřově modrá) RAL 5015 (modř nebeská) |
| Poznámka | Podle potřeby doplnit piktogramy s návodem na odjištění, vyklopení a podepření. Přebalovací plochu označit piktogramem obr. 109 Zákaz stání osob, rozměr 74x74mm. | |

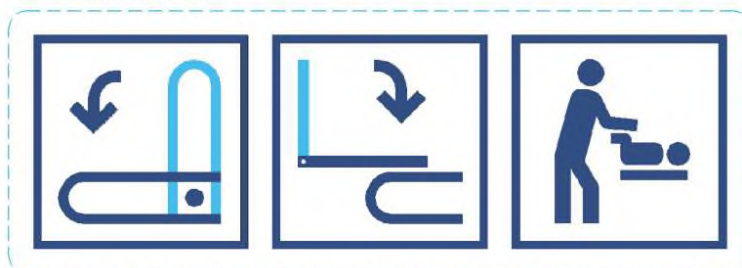
KSM: 1470047



Příklad označení přebalovacího pultu doplněné o návod na podepření pultu

KSM: 1803284

Sdružený piktogram



Sprcha

| | | |
|------------------------------|--|---------------------------|
| Číslo | 42 | |
| Rozměr | 74×74 (52x52) | |
| Význam označení | Označení sprchy. Označení ovladače ke spuštění vody do sprchy | |
| Umístění | Na vstupních dveřích sprchy. U ovladače spuštění vody do sprchy. | |
| Materiálové provedení | Samolepicí materiál, štítek | RAL 9010 (bílá) |
| Barevné provedení | PANTONE 281 C (tmavě modrá) | RAL 5003 (safírově modrá) |
| Poznámka | Štítkem velikosti 52x52 mm označit ovladač spouštění vody. | |

KSM: 1470058 (74x74)
KSM: 1976275 (52x52)



Zásuvka pro holicí strojky

| | | |
|------------------------------|--|---------------------------|
| Číslo | 43 | |
| Rozměr | 74×74 alt. 52x52 | |
| Význam označení | Označení zásuvky pro holicí strojky. | |
| Umístění | Na stěně u zásuvek pro holicí strojky uvnitř toalety, umývárny nebo na chodbě. | |
| Materiálové provedení | Samolepicí materiál, štítek | RAL 9010 (bílá) |
| Barevné provedení | PANTONE 281 C (tmavě modrá) | RAL 5003 (safírově modrá) |
| Poznámka | | |


KSM: 1470069 (74x74)
KSM: 1959816 (52x52)



Uzavírací a vypouštěcí kohout vodojemu

| | |
|------------------------------|---|
| Číslo | 44 |
| Rozměr | vnější průměr mezikruží 60 mm vnitřní průměr mezikruží 40 mm |
| Význam označení | Uzavírací a vypouštěcí kohout vodojemu. |
| Umístění | Na stropě umývárny, na otvoru nebo krytu, za nímž je umístěn uzavírací kohout vody. |
| Materiálové provedení | Samolepicí materiál, štítek |
| Barevné provedení | PANTONE 1225 C (žlutá) RAL 1003 (žluť signální) |
| Poznámka | |

KSM: 1470071



Pitná voda

| | |
|------------------------------|--|
| Číslo | 45 |
| Rozměr | 74×74 alt. 52x52 |
| Význam označení | Označuje kohoutek s hygienicky nezávadnou vodou vhodnou pro mytí nádobí nebo pro čištění zubů. |
| Umístění | V jídelních a lůžkových vozzech nad příslušným vodovodním kohoutkem. |
| Materiálové provedení | Samolepicí materiál, štítek RAL 9010 (bílá) |
| Barevné provedení | PANTONE 281 C (tmavě modrá) RAL 5003 (safírově modrá) |
| Poznámka | Štítkem velikosti 52x52 mm označit ovladač spouštění vody. |

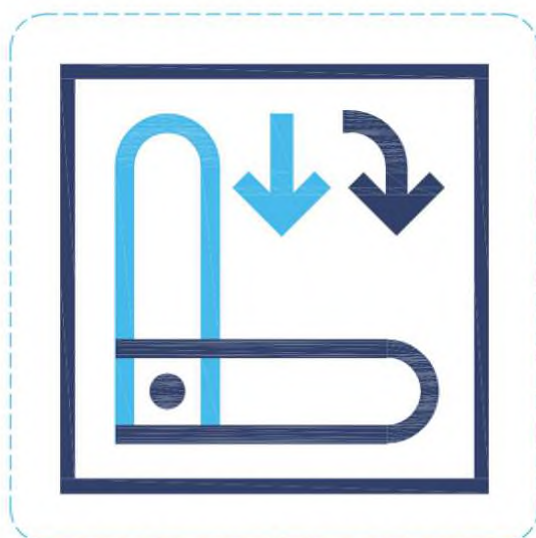
KSM: 1470082 (74x74)
KSM: 1975353 (52x52)



Sklopné madlo

| | | |
|-----------------------|---|--|
| Číslo | 46 | |
| Rozměr | 74x74 | |
| Význam označení | Označení sklopného madla, návod na vyklopení. | |
| Umístění | Na stěně vedle sklopného madla | |
| Materiálové provedení | Samolepící materiál, štítek | RAL 9010 (bílá) |
| Barevné provedení | PANTONE 281 C (tmavě modrá) PANTONE Process Cyan C (azurová) | RAL 5003 (safírově modrá) RAL 5015 (modř nebeská) |
| Poznámka | | |

KSM: 1600975



Vozová třída 1

| | | |
|------------------------------|---|---------------------------|
| Číslo | 47.1 | |
| Rozměr | 74x74 alt. 158x158 | |
| Význam označení | Označení vozové třídy. | |
| Umístění | <p>Označením velikosti 158x158 mm označit oboustranně dveře chodby, dveře do velkoprostorového oddílu a v nástupním prostoru oddílového vozu umístit označení na stěně proti čelním přechodovým dveřím, společně s označením Zákaz kouření.</p> <p>Označením velikosti 74x74 mm označit dveře oddílů ze strany chodby. Obě křídla přechodových dveří označit ze strany přechodového můstku.</p> <p>Dveře chodby nebo příčky mezi oddíly 1. a 2. třídy (vozy ř. AB) označit ze strany oddílu 2. třídy označením č. 47.1 (74x74 mm) doplněné šípkou č. 20.1 (směr dopředu - šípka vzhůru).</p> <p>Označení upozorňuje cestujícího, že za dveřmi se nachází oddělení 1. třídy.</p> | |
| Materiálové provedení | Samolepicí materiál, štítek | RAL 9010 (bílá) |
| Barevné provedení | PANTONE 281 C (tmavě modrá) | RAL 5003 (safírově modrá) |
| Písmo | CD Fedra Bold, velikost 142 bodů (35,5 mm) / zarovnání na osu. | |
| Poznámka | Štítek velikosti 158x158 mm použít tam, kde je třeba zdůraznit, že se jedná o oddělení 1. třídy. | |

KSM: 1470093 (74x74)
KSM: 1805409 (158x158)



Vozová třída 2

| | | |
|------------------------------|---|---------------------------|
| Číslo | 47.2 | |
| Rozměr | 74x74 alt. 158x158 | |
| Význam označení | Označení vozové třídy. | |
| Umístění | Oddílové dveře z obou stran, v nástupním prostoru na stěně proti čelním přechodovým dveřím do oddílu nebo uličky. U vozidel s oddíly 1. a 2. třídy (vozy ř. AB) též na příčce nebo dveřích mezi oddíly – ze strany oddílu 1. třídy. Označení poř. č. 47.2 doplnit šipkou poř. č. 20.1 (směr dopředu-šipka vzhůru). Označení upozorňuje cestujícího, že za příčkou nebo dveřmi se nachází oddělení 2. třídy. | |
| Materiálové provedení | Samolepicí materiál, štítek | RAL 9010 (bílá) |
| Barevné provedení | PANTONE 281 C (tmavě modrá) | RAL 5003 (safírově modrá) |
| Písmo | CD Fedra Bold, velikost 142 bodů (35,5 mm) / zarovnání na osu. | |
| Poznámka | | |

KSM: 1470104 (74x74)
KSM: 1805411 (158x158)



Zákaz kouření

| | | |
|------------------------------|--|---|
| Číslo | 48.1 | |
| Rozměr | 74×74 | |
| Význam označení | Ve vlacích CD je všeobecný zákaz kouření. Označení upozorňuje na tuto skutečnost | |
| Umístění | V nástupním prostoru oddílových vozů na stěně proti přechodovým dveřím společně s ozn. vozové třídy, oboustraně na dveřích chodby a dveřích velkoprostorového oddílu. Na oddílových dveřích ze strany chodby, na dveřích do jídelny, bufetu a pod. V buňce WC na vnitřní straně dveří, v odílech lůžkových vozů. | |
| Materiálové provedení | Samolepicí materiál, štítek | RAL 9010 (bílá) |
| Barevné provedení | PANTONE 281 C (tmavě modrá) PANTONE 1795 C (červená) | RAL 5003 (safírově modrá) RAL 3020 (červeň dopravní) |
| Poznámka | | |

KSM: 1470115



Zákaz kouření - prostor je kontrolován kouřovým čidlem

| | | |
|------------------------------|---|---|
| Číslo | 48.2 | |
| Rozměr | 135x74 | |
| Význam označení | Zákaz kouření - upozornění na kouřové čidlo. Porušením zákazu se spustí požární poplach. | |
| Umístění | Zpravidla v buňce WC. | |
| Materiálové provedení | Samolepící materiál, štítek | RAL 9010 (bílá) |
| Barevné provedení | PANTONE 281 C (tmavě modrá) PANTONE 1795 C (červená) | RAL 5003 (safiřově modrá) RAL 3020 (červeň dopravní) |
| Písmo | CD Fedra Medium, velikost 25 bodů (6,3 mm) / meziřádkový proklad 50 bodů (12,5 mm) / prostrkání 20. | |
| Poznámka | | |

KSM: 1758407



Číslo oddílu

| | | |
|------------------------------|---|---------------------------|
| Číslo | 49 | |
| Rozměr | 74x74 (52x52) | |
| Význam označení | Označení čísla oddílu. | |
| Umístění | Na rámu dveří, nad dveřmi, jednotlivých oddílů. | |
| Materiálové provedení | Samolepicí materiál, štítek | RAL 9010 (bílá) |
| Barevné provedení | PANTONE 281 C (tmavě modrá) | RAL 5003 (safírově modrá) |
| Písmo | CD Fedra Medium, velikost 72 bodů (18 mm) / zarovnání na osu. | |
| Poznámka | V případě nedostatku místa nad dveřmi možno použít rozměr 52x52 mm. | |

Čísla KSM pro rozměr 74x74

KSM: 1470126 (číslo 1)
KSM: 1470137 (číslo 2)
KSM: 1963394 (číslo 3)
KSM: 1963337 (číslo 4)
KSM: 1963271 (číslo 5)
KSM: 1963348 (číslo 6)
KSM: 1963269 (číslo 7)
KSM: 1963383 (číslo 8)
KSM: 1963416 (číslo 9)
KSM: 1963359 (číslo 10)
KSM: 1963361 (číslo 11)
KSM: 1963372 (číslo 12)

Číslo KSM pro rozměr 52x52

KSM: 1967668 (číslo 1)
KSM: 1967725 (číslo 2)
KSM: 1967703 (číslo 3)
KSM: 1967681 (číslo 4)
KSM: 1967714 (číslo 5)
KSM: 1967747 (číslo 6)
KSM: 1967769 (číslo 7)
KSM: 1967736 (číslo 8)
KSM: 1967758 (číslo 9)
KSM: 1967771 (číslo 10)
KSM: 1967782 (číslo 11)
KSM: 1967793 (číslo 12)

Příklad označení, číslo jednociferné a číslo dvojciferné.



Počet míst k sezení

| | | |
|------------------------------|---|---------------------------|
| Číslo | 50.1 | |
| Rozměr | 288x45 | |
| Význam označení | Číselné vyjádření počtu míst k sezení. | |
| Umístění | V nástupním prostoru, nad nebo vedle dveří do oddílu s uličkou uprostřed nebo na jiném vhodném místě nástupního prostoru, vedle nebo pod ozn. č. 12 – Číslo vozu. Spodní hrana štítku min. 160 mm nad podlahou. | |
| Materiálové provedení | Samolepicí materiál, štítek | RAL 9010 (bílá) |
| Barevné provedení | PANTONE 281 C (tmavě modrá) | RAL 5003 (safírově modrá) |
| Písmo | CD Fedra Medium, velikost 88 bodů (22 mm) / prostrkání 20. | |
| Poznámka | Počet míst k sezení podle TP vozidla. | |

KSM: 1470148

Míst k sezení 000

Počet míst k sezení, počet míst k stání

| | | |
|-----------------------|---|---------------------------|
| Číslo | 50.2 | |
| Rozměr | 288x45 | |
| Význam označení | Číselné vyjádření počtu míst k sezení a k stání. | |
| Umístění | V nástupním prostoru, nad nebo vedle dveří do oddílu s uličkou uprostřed nebo na jiném vhodném místě nástupního prostoru, vedle nebo pod ozn. č. 12 – Číslo vozu. Spodní hrana štítku min. 160 mm nad podlahou. | |
| Materiálové provedení | Samolepicí materiál, štítek | RAL 9010 (bílá) |
| Barevné provedení | PANTONE 281 C (tmavě modrá) | RAL 5003 (safírově modrá) |
| Písmo | CD Fedra Medium, velikost 88 bodů (22 mm) / prostrkání 20 / meziřádkový proklad 116 bodů (29 mm) | |
| Poznámka | Pouze u vozidel, kde je požadována informace o počtu míst k sezení a k stání. Počet míst k sezení a k stání podle TP vozidla. | |

KSM: 1470159

Míst k sezení 000
Míst k stání 000

Počet míst k stání

| | | |
|-----------------------|---|---------------------------|
| Číslo | 50.3 | |
| Rozměr | 288x45 | |
| Význam označení | Číselné vyjádření počtu míst k stání. | |
| Umístění | V nástupním prostoru, pod, nad nebo vedle označení č. 50.1, není-li z technických důvodů možno použít označení č. 50.2 nebo je-li nutno označení č. 50.1, dodatečně doplnit o informaci Počet míst k stání. Spodní hrana štítku min. 160 mm nad podlahou. | |
| Materiálové provedení | Samolepicí materiál, štítek | RAL 9010 (bílá) |
| Barevné provedení | PANTONE 281 C (tmavě modrá) | RAL 5003 (safírově modrá) |
| Písmo | CD Fedra Medium, velikost 88 bodů (22 mm) / prostrkání 20. | |
| Poznámka | <i>Pouze u vozidel, kde je požadována informace o počtu míst k sezení a k stání. Počet míst k stání podle TP vozidla. Dočasně řešení, při opravě nebo obnově označení použít označení obr. 50.2.</i> | |

KSM: 1470161

Míst k stání 000

Číslo sedadla

| | | |
|-----------------------|--|---------------------------|
| Číslo | 51.1 | |
| Rozměr | 37x37 (číslo dvouciferné), 47x37 (číslo tříciferné) | |
| Význam označení | Označení čísla sedadla. | |
| Umístění | Na vrchní části opěradla sedadla nebo ze strany na stěně nad sedadlem, na boční straně lehátka. | |
| Materiálové provedení | Samolepicí materiál, štítek | RAL 9010 (bílá) |
| Barevné provedení | PANTONE 281 C (tmavě modrá) | RAL 5003 (safírově modrá) |
| Písmo | CD Fedra Medium, 47 bodů (12 mm) / zarovnání na osu. | |
| Poznámka | <i>Číslo je nutné umístit tak, aby jej nebylo možné zakrýt např. zvednutou loketní opěrkou, nejlépe v horní části opěrky hlavy (ve velkoprostoru), v případě potřeby nad oknem u příslušných sedadel spolu s označením č.51.2.</i> | |

Vzor čísla dvouciferného

KSM: 1470172



Vzor čísla tříciferného

KSM: 1470183



Číslo sedadla u okna

| | | |
|-----------------------|---|---------------------------|
| Číslo | 51.2 | |
| Rozměr | 70x37 (číslo dvojciferné), 80x37 (číslo tříciferné) | |
| Význam označení | Označení čísla sedadla u okna. | |
| Umístění | Nad sedákem označovaného sedadla, na stěně vozidla, resp. nad oknem, společně s označením druhého sedadla podle obr. č.51.1. Blíže k ose okna umístit označení obr. č. 51.2, dále od osy okna označení obr. č.51.1. | |
| Materiálové provedení | Samolepicí materiál, štítek | RAL 9010 (bílá) |
| Barevné provedení | PANTONE 281 C (tmavě modrá) | RAL 5003 (safírově modrá) |
| Písmo | CD Fedra Medium, 47 bodů (12 mm) / zarovnání na osu. | |
| Poznámka | Použije se v případě, kdy konstrukce sedadla neumožňuje umístit označení podle obr. č. 51.1 na sedadlo. | |

Vzor čísla dvojciferného

KSM: 1470194



Vzor čísla tříciferného

KSM: 1470205



Číslo závěsu jízdního kola s možností rezervace

| | | |
|-----------------------|--|---------------------------|
| Číslo | 51.3 | |
| Rozměr | 40x37 (číslo dvouciferné), 50x37 (číslo tříciferné) | |
| Význam označení | Označuje příslušnost rezervovaného závěsu jízdního kola k číslu rezervovaného sedadla. | |
| Umístění | Vedle háku závěsu jízdního kola. | |
| Materiálové provedení | Samolepicí materiál, štítek | RAL 9010 (bílá) |
| Barevné provedení | PANTONE 281 C (tmavě modrá) | RAL 5003 (safírově modrá) |
| Písmo | CD Fedra Medium, 47 bodů (12 mm) / zarovnání na osu. | |
| Poznámka | | |

Vzor čísla dvouciferného

KSM: 1851693



Vzor čísla tříciferného

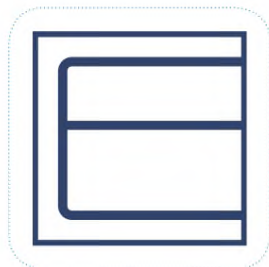
KSM: 1851704



Symbol okna

| | | |
|------------------------------|--|---------------------------|
| Číslo | 52 | |
| Rozměr | 37×37 | |
| Význam označení | Symbol okna pro označení poř. č. 51.2. | |
| Umístění | Vedle místenkovače u čísla sedadla u okna. | |
| Materiálové provedení | Samolepicí materiál, štítek | RAL 9010 (bílá) |
| Barevné provedení | PANTONE 281 C (tmavě modrá) | RAL 5003 (safírově modrá) |
| Poznámka | <i>Použije se v případě, kdy je nad okny umístěn místenkovač a konstrukce sedadla neumožňuje umístit označení podle obr. č. 51.1 na sedadlo.</i> | |

KSM: 1470216



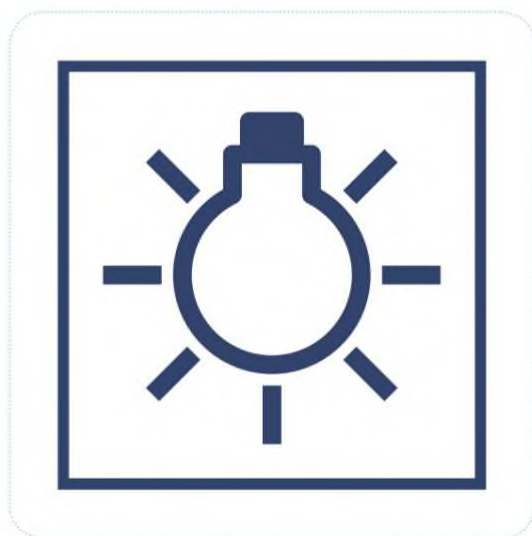
Vypínač osvětlení

| | | |
|------------------------------|---|---------------------------|
| Číslo | 53 | |
| Rozměr | 37x37 alt. 52x52 | |
| Význam označení | Označení vypínače osvětlení. | |
| Umístění | Na stěně u vypínače osvětlení uvnitř oddílů, na toaletě, umývárně apod. | |
| Materiálové provedení | Samolepicí materiál, štítek | RAL 9010 (bílá) |
| Barevné provedení | PANTONE 281 C (tmavě modrá) | RAL 5003 (safírově modrá) |
| Poznámka | | |

KSM: 1470238 (37x37)

KSM: 1803183 (52x52)


KSM: 1470227 (74x74)



Ovladač regulace větrání

| | | |
|------------------------------|---|---------------------------|
| Číslo | 54 | |
| Rozměr | 37x37 alt. 52x52 | |
| Význam označení | Označení ovladače regulace větrání. | |
| Umístění | Na stěně v blízkosti ovladače regulace větrání. | |
| Materiálové provedení | Samolepicí materiál, štítek | RAL 9010 (bílá) |
| Barevné provedení | PANTONE 281 C (tmavě modrá) | RAL 5003 (safiřově modrá) |
| Poznámka | | |


KSM: 1470251 (37x37)
KSM: 1803205 (52x52)
KSM: 1470249 (74x74)



Klimatizovaný prostor

| | | |
|------------------------------|--|---------------------------|
| Číslo | 55.1 | |
| Rozměr | 74×74 | |
| Význam označení | Upozorňuje na klimatizovaný prostor. | |
| Umístění | Na dveřích (nad dveřmi) do klimatizovaného prostoru. | |
| Materiálové provedení | Samolepicí materiál, štítek | RAL 9010 (bílá) |
| Barevné provedení | PANTONE 281 C (tmavě modrá) | RAL 5003 (safírově modrá) |
| Poznámka | | |

KSM: 1470262



Klimatizace je účinná pouze při zavřených dveřích

| | | |
|-----------------------|--|---------------------------|
| Číslo | 55.2 | |
| Rozměr | 152x52 | |
| Význam označení | Upozorňuje na účinnost klimatizace v oddíle pouze při zavřených dveřích. | |
| Umístění | Na dveřích (nad dveřmi) do klimatizovaného prostoru. | |
| Materiálové provedení | Samolepicí materiál, štítek | RAL 9010 (bílá) |
| Barevné provedení | PANTONE 281 C (tmavě modrá) | RAL 5003 (safírově modrá) |
| Písmo | CD Fedra Bold, velikost 18 bodů (4,5 mm) / meziřádkový proklad 30 bodů (7,5 mm) / prostrkání 20. CD Fedra Medium, velikost 18 bodů (4,5 mm) / meziřádkový proklad 30 bodů (7,5 mm) / prostrkání 20. | |
| Poznámka | | |

KSM: 1758666



**Klimatizace je účinná pouze
při zavřených dveřích!**
Keep door closed for
effective air-conditioning!
Die Klimaanlage ist nur bei
geschlossenen Türen wirksam!

Neotvírejte okno, klimatizace by byla neúčinná

| | | |
|-----------------------|--|---------------------------|
| Číslo | 55.3 | |
| Rozměr | 260x37 | |
| Význam označení | Upozorňuje na neúčinnost klimatizace v oddíle při otevřeném okně. | |
| Umístění | Nad otvíracím oknem nebo na otvírací klapce okna. | |
| Materiálové provedení | Samolepicí materiál, štítek | RAL 9010 (bílá) |
| Barevné provedení | PANTONE 281 C (tmavě modrá) | RAL 5003 (safírově modrá) |
| Písmo | CD Fedra Bold, velikost 16 bodů (4 mm) / meziřádkový proklad 34 bodů (8,5 mm) / prostrkání 20. CD Fedra Medium, velikost 16 bodů (4 mm) / meziřádkový proklad 34 bodů (8,5 mm) / prostrkání 20. | |
| Poznámka | | |

KSM: 1758677



Ovladač regulace teploty

| | | |
|------------------------------|---|---------------------------|
| Číslo | 56 | |
| Rozměr | 37x37 alt. 52x52 | |
| Význam označení | Označení ovladače regulace teploty. | |
| Umístění | Na stěně v blízkosti ovladače regulace teploty. | |
| Materiálové provedení | Samolepicí materiál, štítek | RAL 9010 (bílá) |
| Barevné provedení | PANTONE 281 C (tmavě modrá) | RAL 5003 (safirově modrá) |
| Poznámka | | |

KSM: 1470284 (37x37)
KSM: 1803172 (52x52)
KSM: 1740273 (74x74)



Poloha ovladače regulace teploty

| | | |
|------------------------------|--|--|
| Číslo | 57.1 | |
| Rozměr | 37×37 | |
| Význam označení | Poloha VYPNUTO. | |
| Umístění | Na stěně v blízkosti páky ovladače na straně odpovídající nastavenému stavu. | |
| Materiálové provedení | Samolepicí materiál, štítek | RAL 9010 (bílá) |
| Barevné provedení | PANTONE 281 C (tmavě modrá) PANTONE Process Cyan C (azurová) | RAL 5003 (safírově modrá) RAL 5015 (modř nebeská) |
| Poznámka | | |

KSM: 1470295



Poloha ovladače regulace teploty

| | | |
|------------------------------|--|--|
| Číslo | 57.2 | |
| Rozměr | 37×37 | |
| Význam označení | Poloha ZAPNUTO. | |
| Umístění | Na stěně v blízkosti páky ovladače na straně odpovídající nastavenému stavu. | |
| Materiálové provedení | Samolepicí materiál, štítek | RAL 9010 (bílá) |
| Barevné provedení | PANTONE 281 C (tmavě modrá) PANTONE 1795 C (červená) | RAL 5003 (safírově modrá) RAL 3020 (červeně dopravní) |
| Poznámka | | |

KSM: 1470306



Ovladač hlasitosti vlakového rozhlasu

| | | |
|------------------------------|--|---------------------------|
| Číslo | 58 | |
| Rozměr | 37x37 alt. 52x52, 74x74 | |
| Význam označení | Označení ovladače hlasitosti vlakového rozhlasu. | |
| Umístění | Na stěně v blízkosti ovladače hlasitosti vlakového rozhlasu. | |
| Materiálové provedení | Samolepicí materiál, štítek | RAL 9010 (bílá) |
| Barevné provedení | PANTONE 281 C (tmavě modrá) | RAL 5003 (safírově modrá) |
| Poznámka | | |


KSM: 1470328 (37x37)
KSM: 1803216 (52x52)
KSM: 1470317 (74x74)



Zásuvka pro notebook a další elektronické přístroje

| | | |
|------------------------------|-----------------------------------|---------------------------|
| Číslo | 59.1 | |
| Rozměr | 74×74 alt. 52x52 nebo 37x37 | |
| Význam označení | Označení zásuvky pro notebook. | |
| Umístění | Na stěně u zásuvek pro notebooky. | |
| Materiálové provedení | Samolepicí materiál, štítek | RAL 9010 (bílá) |
| Barevné provedení | PANTONE 281 C (tmavě modrá) | RAL 5003 (safírově modrá) |
| Poznámka | | |

KSM: 1959985 (37x37)
KSM: 1968963 (52x52)
KSM: 1470339 (74x74)



Zásuvka pro notebook je pod stolkem

| | | |
|-----------------------|---|---------------------------|
| Číslo | 59.2 | |
| Rozměr | 148x74 alt. 104x52 | |
| Význam označení | Označení zásuvky pro notebook. | |
| Umístění | Na viditelném místě na stěně vedle sedačky nebo za sedačkou | |
| Materiálové provedení | Samolepicí materiál, štítek | RAL 9010 (bílá) |
| Barevné provedení | PANTONE 281 C (tmavě modrá) | RAL 5003 (safiřově modrá) |
| Poznámka | | |

KSM: 1758622 (148x74)
KSM: 1975408 (104x52)



Zásuvka pro notebook je pod sedačkou

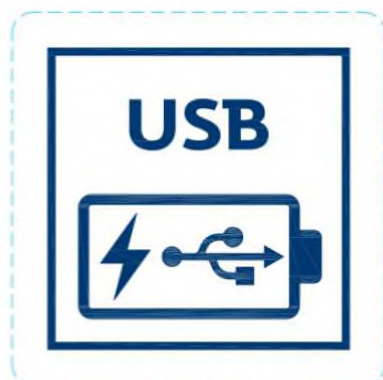
| | | |
|------------------------------|---|---------------------------|
| Číslo | 59.3 | |
| Rozměr | 104x52 | |
| Význam označení | Upozorňuje na umístění zásuvky pro notebook | |
| Umístění | Nad nebo vedle příslušných sedadel | |
| Materiálové provedení | Samolepící materiál, štítek | RAL 9010 (bílá) |
| Barevné provedení | PANTONE 281 C (tmavě modrá) | RAL 5003 (safírově modrá) |
| Písmo | CD Fedra Medium, velikost 20 bodů (5 mm) / meziřádkový proklad 40 bodů (10 mm) / prostrkání 20. | |
| Poznámka | | |
| KSM: 1769973 | | |



Nabíjecí zásuvka USB

| | | |
|-----------------------|---|---------------------------|
| Číslo | 59.4 | |
| Rozměr | 52x52 alt. 37x37 | |
| Význam označení | Označení zásuvky USB, určené pro nabíjení elektronických přístrojů. | |
| Umístění | Poblíž zásuvky USB | |
| Materiálové provedení | Samolepicí materiál, štítek | RAL 9010 (bílá) |
| Barevné provedení | PANTONE 281 C (tmavě modrá) | RAL 5003 (safírově modrá) |
| Poznámka | | |

KSM: 1959928 (52x52)
KSM: 1758723 (37x37)



Zásuvka pro sluchátka

| | | |
|------------------------------|---------------------------------|---------------------------|
| Číslo | 60 | |
| Rozměr | 37×37 alt. 52x52 | |
| Význam označení | Označení zásuvky pro sluchátka. | |
| Umístění | U zásuvky pro sluchátka. | |
| Materiálové provedení | Samolepicí materiál, štítek | RAL 9010 (bílá) |
| Barevné provedení | PANTONE 281 C (tmavě modrá) | RAL 5003 (safírově modrá) |
| Poznámka | | |

KSM: 1803328 (52x52)
KSM: 1470341 (37x37)



Zásuvka pro vysavač

| | | |
|------------------------------|---|---------------------------|
| Číslo | 61 | |
| Rozměr | 74×74 | |
| Význam označení | Označení zásuvky pro vysavače. | |
| Umístění | Na stěně u zásuvek pro vysavače. | |
| Materiálové provedení | Samolepicí materiál, štítek | RAL 9010 (bílá) |
| Barevné provedení | PANTONE 281 C (tmavě modrá) | RAL 5003 (safírově modrá) |
| Poznámka | <i>Max. dovolený příkon označený na piktogramu určit podle TP vozu. Podle vyhlášky UIC 550 to musí být min. 2 kW.</i> | |

KSM:1470352



Velkoprostorový oddíl

| | | |
|------------------------------|---|---------------------------|
| Číslo | 62.1 | |
| Rozměr | 74×74 | |
| Význam označení | Označuje velkoprostorový oddíl. | |
| Umístění | Na dveřích nebo vedle dveří do velkoprostorového oddílu. | |
| Materiálové provedení | Samolepicí materiál, štítek | RAL 9010 (bílá) |
| Barevné provedení | PANTONE 281 C (tmavě modrá) | RAL 5003 (safírově modrá) |
| Poznámka | <i>Pouze ve vozech s rozdílným uspořádáním interiéru. Např. 6místné oddíly + velkoprostorový oddíl.</i> | |

KSM: 1470363



Oddíl pro 6 osob

| | | |
|------------------------------|--|---------------------------|
| Číslo | 62.2 | |
| Rozměr | 74x74 | |
| Význam označení | Označuje oddíl pro 6 osob. | |
| Umístění | Na dveřích, vedle dveří do příslušného oddílu. | |
| Materiálové provedení | Samolepicí materiál, štítek | RAL 9010 (bílá) |
| Barevné provedení | PANTONE 281 C (tmavě modrá) | RAL 5003 (safírově modrá) |
| Poznámka | Pouze u vozidel s rozdílným uspořádáním interiéru. | |

KSM: 1470374 (74x74)



Oddíl pro 8 osob

| | | |
|------------------------------|--|---------------------------|
| Číslo | 62.3 | |
| Rozměr | 74×74 | |
| Význam označení | Označuje oddíl pro 8 osob. | |
| Umístění | Na dveřích, vedle dveří do příslušného oddílu. | |
| Materiálové provedení | Samolepicí materiál, štítek | RAL 9010 (bílá) |
| Barevné provedení | PANTONE 281 C (tmavě modrá) | RAL 5003 (safírově modrá) |
| Poznámka | Pouze u vozidel s rozdílným uspořádáním interiéru. | |

KSM: 1470385 (74x74)



Polohovací sedačky

| | | |
|------------------------------|--|---------------------------|
| Číslo | 63 | |
| Rozměr | 74×74 | |
| Význam označení | Upozorňuje na prostor (oddíl) s polohovacími sedačkami. | |
| Umístění | Na dveřích (nad dveřmi) prostoru (oddílu) s polohovacími sedačkami. | |
| Materiálové provedení | Samolepicí materiál, štítek | RAL 9010 (bílá) |
| Barevné provedení | PANTONE 281 C (tmavě modrá) | RAL 5003 (safírově modrá) |
| Poznámka | V případě, je-li vhodné na toto upozornit. Nepoužívat u vozů 1. třídy. | |

KSM: 1470396



Místo pro osoby se sníženou schopností pohybu a orientace Sedadla určená pro těhotné ženy nebo starší a nemocné osoby

| | | | |
|---|--|--|--|
| Číslo | 64.1 | | |
| Rozměr | 140x37 (štítek s textem), 140x74 (piktogram) | | |
| Význam označení | Označení míst určených pro osoby se sníženou schopností pohybu a orientace (OOSPO) | | |
| Umístění | Na stěně nad sedadly určenými pro OOSPO, poblíž sedadel rezervovaných pro OOSPO. | | |
| Materiálové provedení | Samolepicí materiál, štítek | | RAL 9010 (bílá) |
| Barevné provedení | PANTONE 274 C alt. PANTONE 281 (tmavě modrá) | | RAL 5003 (safírově modrá) |
| Písmo | 2x - CD Fedra Bold, velikost 40 bodů (10 mm); Rezervováno... - CD Fedra Medium, velikost 24 bodů (6 mm) / meziřádkový proklad bodů (10 mm) / prostrkání 20. | | |
| Poznámka | Není-li možné označení umístit nad sedadly, tak volit boční stěnu, vedle okna nebo nad oknem. V textu doplnit 2x, 3x, 4x jen v případě, že označení platí pro skupinu sedadel. V případě platnosti piktogramu pro jedno sedadlo počet nepsat. Nelze-li umístit označení k příslušným sedadlům, doplnit k počtu míst i čísla míst. | | |
| KSM: 1470407 (Rezervováno pro OOSPO) | KSM: 1764314 (2x Rezervováno pro OOSPO) | KSM: 1976027 (3x Rezervováno pro OOSPO) | KSM: 1976016 (4x Rezervováno pro OOSPO) |

Příklad označení dvou sedaček rezervovaných pro OOSPO



KSM: 1470418 (pouze štítek s piktogramem)

Rezervováno pro nevidomého s vodícím psem

| | | |
|------------------------------|---|--|
| Číslo | 64.2 | |
| Rozměr | 160x74 | |
| Význam označení | Označuje sedadlo, které je rezervováno pro nevidomého a u kterého je na podlaze dostatečně volný prostor pro přepravu vodícího psa. | |
| Umístění | Na stěně nad nebo vedle sedačky rezervované pro nevidomého | |
| Materiálové provedení | Samolepící materiál, štítek | RAL 9010 (bílá) |
| Barevné provedení | PANTONE 281 C (tmavě modrá) PANTONE Process Cyan C (azurová) | RAL 5003 (safirově modrá) RAL 5015 (modř nebeská) |
| Písmo | CD Fedra Medium, velikost 28 bodů (7 mm) / meziřádkový proklad 44 bodů (11 mm) / prostrkání 20. | |
| Poznámka | | |

KSM: 1803273



**Rezervováno
pro nevidomého
s doprovodem
vodícího psa**

Místa přednostně určena pro cestující s jízdními koly

| | |
|------------------------------|---|
| Číslo | 64.3 |
| Rozměr | 148x74 |
| Význam označení | Upozorňuje na místa přednostně určená pro cestující s jízdními koly |
| Umístění | Nad nebo vedle příslušných sedadel, na dveřích oddílu |
| Materiálové provedení | Samolepící materiál, štítek |
| Barevné provedení | PANTONE 281 C (tmavě modrá) RAL 5003 (safírově modrá) |
| Písmo | 2x - CD Fedra Bold, velikost 36 bodů (9 mm) CD Fedra Bold, velikost 14 bodů (3,5 mm) / meziřádkový proklad 30 bodů (7,5 mm) / prostrkání 20. CD Fedra Medium, velikost 14 bodů (3,5 mm) / meziřádkový proklad 28 bodů (7 mm) / prostrkání 20. |
| Poznámka | Počet, např. 2x, 4x, určit podle skutečného počtu rezervovaných míst. Počet míst není nutno uvádět v případě označení samostatně umístěných sedadel nebo při označení celého oddílu. |

KSM: 1758633 (bez počtu míst)
KSM: 1963596 (2 místa)
KSM: 1963607 (4 místa)



Místa přednostně určena pro cestující s jízdními koly

Seats intended preferentially for passengers with bicycles

Plätze für Reisende mit Fahrrädern

Místo pro cestující na invalidním vozíku

| | | |
|------------------------------|--|---------------------------|
| Číslo | 65 | |
| Rozměr | 74×74 | |
| Význam označení | Označuje místo pro stání invalidního vozíku, označuje oddíl pro cestující na invalidním vozíku, označuje WC uzpůsobené pro cestující na invalidním vozíku. | |
| Umístění | Na dveřích oddílů a WC určených pro cestující na invalidním vozíku, poblíž místa určeného a vybaveného pro stání invalidního vozíku. | |
| Materiálové provedení | Samolepicí materiál, štítek | RAL 9010 (bílá) |
| Barevné provedení | PANTONE 274 C alt. PANTONE 281 (tmavě modrá) | RAL 5003 (safírová modrá) |
| Poznámka | <i>Podle potřeby možno označení doplnit zvětšeným symbolem vozíku umístěným na podlaze, zhotoveným z kontrastní podlahové krytiny.</i> | |

KSM: 1470429



Vyhrazeno pro cestující s dětmi do 10 let

| | | |
|------------------------------|---|---------------------------|
| Číslo | 66 | |
| Rozměr | 74×74 | |
| Význam označení | Označení oddílů vyhrazených k přepravě cestujících s dětmi do 10 let. | |
| Umístění | Na oddílových, chodbových a čelních dveřích vozů vyhrazených pro cestující s dětmi do 10 let. | |
| Materiálové provedení | Samolepicí materiál, štítek | RAL 9010 (bílá) |
| Barevné provedení | PANTONE 281 C (tmavě modrá) | RAL 5003 (safírově modrá) |
| Poznámka | | |

KSM: 1470431



Dámský oddíl

| | | |
|-----------------------|--|---|
| Číslo | 66.2 | |
| Rozměr | 74x74 | |
| Význam označení | Označení oddílů vyhrazených pro ženy cestující bez pánského doprovodu. | |
| Umístění | Na dveřích vyhrazeného oddílu | |
| Materiálové provedení | Samolepící materiál, štítek | RAL 9010 (bílá) nebo transparentní materiál |
| Barevné provedení | PANTONE 281 C (tmavě modrá) | RAL 5003 (safírově modrá) |
| Poznámka | | |

KSM: 1600986



Nádoba na netříděný odpad

| | | |
|-----------------------|--|---------------------------|
| Číslo | 67.1 | |
| Rozměr | 74x74 alt. 52x52 | |
| Význam označení | Označení nádoby na netříděný odpad (na WC především na použité papírové ručníky) | |
| Umístění | Na nebo vedle nádoby na netříděný odpad | |
| Materiálové provedení | Samolepicí materiál, štítek | RAL 9010 (bílá) |
| Barevné provedení | PANTONE 281 C (tmavě modrá) | RAL 5003 (safírově modrá) |
| Poznámka | | |

KSM: 1470442 (74x74)
KSM: 1976297 (52x52)



Nádoba na netříděný odpad je v nástupním prostoru

| | | |
|-----------------------|--|---------------------------|
| Číslo | 67.2 | |
| Rozměr | 192x74 alt. 135x52 | |
| Význam označení | Upozornění na skutečnost, že nádoba na odpadky se nachází v nástupním prostoru. | |
| Umístění | Na viditelném místě v prostoru bez odpadkových košů např. u dveří, na dveřích na stěně u sedačky. | |
| Materiálové provedení | Samolepicí materiál, štítek | RAL 9010 (bílá) |
| Barevné provedení | PANTONE 281 C (tmavě modrá) | RAL 5003 (safírově modrá) |
| Písmo | CD Fedra Bolt, velikost 28 bodů (7 mm) / meziřádkový proklad 80 bodů (20 mm) / prostrkání 20 (192x74) CD Fedra Bolt, velikost 20 bodů (5 mm) / meziřádkový proklad 56 bodů (14 mm) / prostrkání 20 (135x52) | |
| Poznámka | Podle potřeby doplnit šípkou podle obr. 20.1. Rozměr 192x74 použít pro označení v oddílu nebo pro skupinu sedadel, rozměr 135x52 použít pro označení vedle jednotlivých sedadel. | |

KSM: 1769962 (192x74)
KSM: 1769951 (135x52)



Nádoba na tříděný odpad – papír

| | | |
|------------------------------|---|--|
| Číslo | 68.1 | |
| Rozměr | 74×74 | |
| Význam označení | Označení nádoby na tříděný odpad – papír. | |
| Umístění | Na nádobách, u otvorů nádob na tříděný odpad. | |
| Materiálové provedení | Samolepicí materiál, štítek | RAL 9010 (bílá) |
| Barevné provedení | PANTONE 281 C (tmavě modrá) PANTONE Process Cyan C (azurová) | RAL 5003 (safírově modrá) RAL 5015 (modř nebeská) |
| Poznámka | | |

KSM: 1470464



Nádoba na tříděný odpad – sklo

| | | |
|------------------------------|---|---|
| Číslo | 68.2 | |
| Rozměr | 74×74 | |
| Význam označení | Označení nádoby na tříděný odpad – sklo. | |
| Umístění | Na nádobách, u otvorů nádob na tříděný odpad. | |
| Materiálové provedení | Samolepicí materiál, štítek | RAL 9010 (bílá) |
| Barevné provedení | PANTONE 281 C (tmavě modrá) PANTONE 354 C (zelená) | RAL 5003 (safírově modrá) RAL 6018 (žlutozelená) |
| Poznámka | | |

KSM: 1470475



Nádoba na tříděný odpad – hliníkové nápojové obaly

| | | |
|------------------------------|---|---------------------------|
| Číslo | 68.3 | |
| Rozměr | 74×74 | |
| Význam označení | Označení nádoby na tříděný odpad – hliníkové nápojové obaly | |
| Umístění | Na nádobách, u otvorů nádob na tříděný odpad. | |
| Materiálové provedení | Samolepicí materiál, štítek | RAL 9010 (bílá) |
| Barevné provedení | PANTONE 281 C (tmavě modrá) | RAL 5003 (safírově modrá) |
| Poznámka | | |

KSM: 1470486



Nádoba na tříděný odpad – plasty

| | | |
|------------------------------|---|--|
| Číslo | 68.4 | |
| Rozměr | 74×74 | |
| Význam označení | Označení nádoby na tříděný odpad – plasty. | |
| Umístění | Na nádobách, u otvorů nádob na tříděný odpad. | |
| Materiálové provedení | Samolepicí materiál, štítek | RAL 9010 (bílá) |
| Barevné provedení | PANTONE 281 C (tmavě modrá) PANTONE 1225 C (žlutá) | RAL 5003 (safírově modrá) RAL 1003 (žlutá signální) |
| Poznámka | | |


KSM: 1470497



Nevyklánět se z okna

| | | |
|-----------------------|--|---|
| Číslo | 69 | |
| Rozměr | 74×74 | |
| Význam označení | Upozorňuje na možnost úrazu nebo ohrožení života. | |
| Umístění | Nad otevíratelnými okny na stěně vozu nebo na vnitřní straně okna. | |
| Materiálové provedení | Samolepicí materiál, štítek | RAL 9010 (bílá) nebo transparentní materiál |
| Barevné provedení | PANTONE 281 C (tmavě modrá) PANTONE 1795 C (červená) | RAL 5003 (safírově modrá) RAL 3020 (červeň dopravní) |
| Poznámka | Při použití na skle okna možno použít transparentní materiál štítku. | |

KSM: 1470508



Nevyhazovat předměty z okna

| | | |
|------------------------------|---|--|
| Číslo | 70 | |
| Rozměr | 74×74 | |
| Význam označení | Upozorňuje na zákaz vyhazování předmětů z oken. | |
| Umístění | Na stěně nad každým otevíratelným oknem nebo na vnitřní straně okna. | |
| Materiálové provedení | Samolepicí materiál, štítek | RAL 9010 (bílá) nebo transparentní materiál |
| Barevné provedení | PANTONE 281 C (tmavě modrá) PANTONE 1795 C (červená) | RAL 5003 (safírově modrá) RAL 3020 (červená dopravní) |
| Poznámka | <i>Při použití na skle okna možno použít transparentní materiál štítku.</i> | |

KSM: 1470519



Nouzový východ dveřmi

| | |
|------------------------------|---|
| Číslo | 71.1 |
| Rozměr | 74×74 |
| Význam označení | Označení nouzového východu dveřmi. |
| Umístění | Všechny nástupní dveře jsou považovány zároveň za nouzový východ. Tyto dveře se neoznačují. Ve voze se označí směr k těmto dveřím. U vozů oddílových umístit označení nouzový východ dveřmi nad nebo vedle dveří z chodby do nástupního prostoru. Doplnit šipkou obr. 20.5. U vozů velkoprostorových umístit označení nouzový východ dveřmi nad nebo vedle dveří z velkoprostoru do nástupního prostoru. Doplnit šipkou obr. 20.5. Použití a orientace šipek podle textu u obr. 20.5. |
| Materiálové provedení | Samolepicí fosforescentní materiál, štítek |
| Barevné provedení | PANTONE 354 C (zelená) RAL 6018 (žlutozelená) |
| Poznámka | <i>Nástupní dveře označit šipkou obr. 20.5 umístěnou nad dveřmi, směr šipky dolů.</i> |


KSM: 1470521



Nouzový východ oknem

| | |
|------------------------------|--|
| Číslo | 71.2 |
| Rozměr | 74×74 |
| Význam označení | Označení nouzového východu oknem. Počet nouzových východů a jejich umístění musí odpovídat vyhlášce UIC 564-1 a TSI 1302/2014 (LOCJPAS). |
| Umístění | Podle TP vozu u okna nebo na okně splňující podle CSN EN 45545-4 část 4.3.3.1 parametry nouzového východu oknem (otvor min. 700×550mm). Doplnit příslušným piktogramem postupu rozbití okna obr. 72–74.3. V případě potřeby označení doplnit šipkou obr. 20.5. směřující k nouzovému východu. Použití a orientace šipek podle textu u obr. 20. |
| Materiálové provedení | Samolepicí fosforescentní materiál, štítek |
| Barevné provedení | PANTONE 354 C (zelená) RAL 6018 (žlutozelená) |
| Poznámka | |


KSM: 1470532



Nouzový východ oknem – rozbít sklo

| | | |
|------------------------------|---|---|
| Číslo | 72 | |
| Rozměr | 74×74 | |
| Význam označení | Upozorňuje na nutnost rozbít okno pro uvolnění nouzového východu. Označení kladívka pro rozbítí skla. | |
| Umístění | Na stěně nad oknem nebo na okně určeném, podle TP vozidla, jako nouzový východ, společně s piktogramem 71.2. Vedle kladívka pro rozbítí skla, pokud se nenachází přímo u nouzového východu oknem. | |
| Materiálové provedení | Samolepicí materiál, štítek | RAL 9010 (bílá) |
| Barevné provedení | PANTONE 281 C (tmavě modrá) PANTONE 1795 C (červená) | RAL 5003 (safírově modrá) RAL 3020 (červeň dopravní) |
| Poznámka | <i>Kladívka pro rozbítí skla se umísťují a označují podle UIC 564-1. U kladívka umístít piktogram obr. 72 a šipku obr. 20.5 směrem k příslušným oknům – doprava , doleva , na obě strany. Použít u oken s bezpečnostním sklem tvrzeným.</i> | |

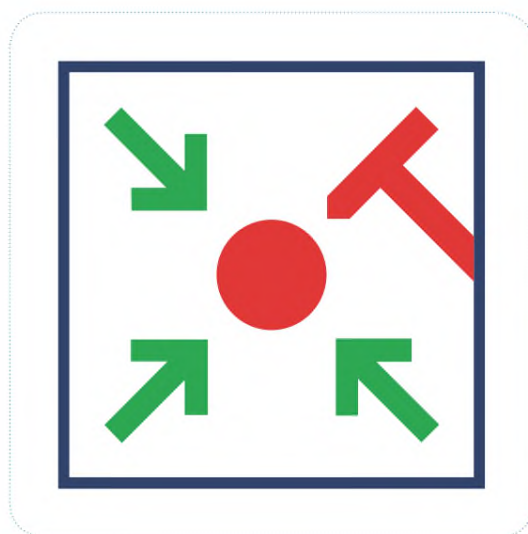
KSM: 1470543



Nouzový východ oknem – zde rozbít sklo

| | | |
|------------------------------|--|--|
| Číslo | 73.1 | |
| Rozměr | 74×74 | |
| Význam označení | Upozorňuje na nutnost udeřit při rozbíjení okna na červený terčík na okně - dílčí krok postupu. | |
| Umístění | Na stěně nad oknem nebo na okně určeném, podle TP vozidla, jako nouzový východ. | |
| Materiálové provedení | Samolepicí materiál, štítek | RAL 9010 (bílá) |
| Barevné provedení | PANTONE 281 C (tmavě modrá) PANTONE 1795 C (červená) PANTONE 354 C (zelená) | RAL 5003 (safírově modrá) RAL 3020 (červeně dopravní) RAL 6018 (žlutozelená) |
| Poznámka | Označení se použije na okna s bezpečnostním sklem vrstveným. Označení skla červeným terčíkem provede výrobce okna. Po úderu na označené místo, červený terčík, praskne sklo po celém obvodu kolem rámu, mimo lepicí folii. | |


KSM: 1470554



Nouzový východ oknem – postup při odstranění okna

| | | |
|------------------------------|---|---|
| Číslo | 73.2 | |
| Rozměr | 74×74 | |
| Význam označení | Postup při odstranění okna v případě nouze – dílčí krok postupu. | |
| Umístění | Na stěně nad oknem nebo na okně určeném, podle TP vozidla, jako nouzový východ. | |
| Materiálové provedení | Samolepicí materiál, štítek | RAL 9010 (bílá) |
| Barevné provedení | PANTONE 1795 C (červená) PANTONE 354 C (zelená) PANTONE 354 C (zelená) sytost 50 % | RAL 3020 (červeň dopravní) RAL 6018 (žlutozelená) RAL 6019 (bílo-žlutá) |
| Poznámka | <i>Trhnutím za označený úchyt se uvolní a vytáhne klín pryžového rámu a sklo se uvolní.</i> | |

KSM: 1470565



Nouzový východ oknem – postup při odstranění okna

| | | |
|------------------------------|---|---|
| Číslo | 73.3 | |
| Rozměr | 74×74 | |
| Význam označení | Postup při odstranění okna v případě nouze – dílčí krok postupu. | |
| Umístění | Na stěně nad oknem nebo na okně určeném, podle TP vozidla, jako nouzový východ. | |
| Materiálové provedení | Samolepicí materiál, štítek | RAL 9010 (bílá) |
| Barevné provedení | PANTONE 354 C (zelená) PANTONE 354 C (zelená) sytost 50% | RAL 6018 (žlutozelená) RAL 6019 (bílo-žlutá) |
| Poznámka | Rozbité sklo okna podle obr. 73.1 vytlačit ven z vozidla. | |


KSM: 1470576



Nouzový východ oknem – postup při odstranění okna

| | | |
|------------------------------|---|---|
| Číslo | 73.4 | |
| Rozměr | 74×74 | |
| Význam označení | Postup při odstranění okna v případě nouze – dílčí krok postupu. | |
| Umístění | Na stěně nad oknem nebo na okně určeném, podle TP vozidla, jako nouzový východ. | |
| Materiálové provedení | Samolepicí materiál, štítek | RAL 9010 (bílá) |
| Barevné provedení | PANTONE 354 C (zelená) PANTONE 354 C (zelená) sytost 50% | RAL 6018 (žlutozelená) RAL 6019 (bílo-žlutá) |
| Poznámka | Uvolněné sklo podle obr. č. 73.2 vyjmout z pryžového rámu směrem do vozidla. | |

KSM: 1470587



Evakuační žebřík

| | | |
|------------------------------|---|------------------------|
| Číslo | 73.5 | |
| Rozměr | 74x74 | |
| Význam označení | Označuje místo, kde je evakuační žebřík umístěn. | |
| Umístění | Pobíž evakuačního žebříku, na dvířkách skříňky s evakuačním žebříkem a pod. | |
| Materiálové provedení | Samolepící materiál, štítek | RAL 9010 (bílá) |
| Barevné provedení | PANTONE 354 (zelená) | RAL 6018 (žlutozelená) |
| Písmo | | |
| Poznámka | | |

KSM: 1758576



Nouzový východ oknem – rozbít sklo

| | | |
|------------------------------|--|---|
| Číslo | 74.1.1, 74.1.2 | |
| Rozměr | 141x74, 208x74 | |
| Význam označení | Označení nouzového východu oknem - rozbít sklo - sdružený piktogram. | |
| Umístění | Na stěně nad oknem nebo na okně určeném, podle TP vozidla, jako nouzový východ. | |
| Materiálové provedení | Samolepicí materiál, štítek | RAL 9010 (bílá) |
| Barevné provedení | PANTONE 281 C (tmavě modrá) PANTONE 354 C (zelená) PANTONE 1795 C (červená) | RAL 5003 (sařírově modrá) RAL 6018 (žlutozelená) RAL 3020 (červeň dopravní) |
| Písmo | CD Fedra Bold, CD Fedra Medium, velikost 14 bodů (3,5 mm) / meziřádkový proklad 22 bodů (5,5 mm) / prostrkání 20. | |
| Poznámka | Označení obr. 74.1.1 použít na okno, pokud je piktogram obr. 71.2 umístěn poblíž, např. na stěně vedle okna. Označení obr. 74.1.1 a 74.1.2 použít pouze pro okna se sklem kaleným. | |

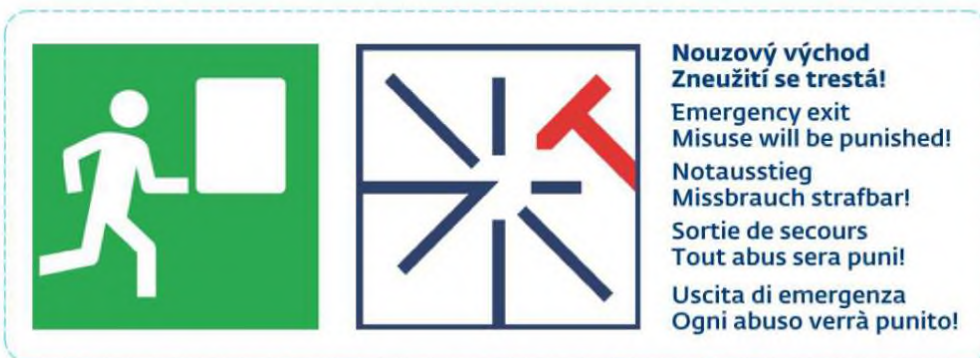
74.1.1

KSM: 1470598



74.1.2

KSM: 1975454




Nouzový východ oknem - postup rozbití a odstranění skla

| | | |
|-----------------------|---|---|
| Číslo | 74.2.1, 74.2.2 | |
| Rozměr | 208x74, 275x74 | |
| Význam označení | Označení nouzového východu oknem - postup rozbití a odstranění skla - sdružený piktogram. | |
| Umístění | Na stěně nad oknem nebo na okně určeném, podle TP vozidla, jako nouzový východ. | |
| Materiálové provedení | Samolepicí materiál, štítek | RAL 9010 (bílá) |
| Barevné provedení | PANTONE 281 C (tmavě modrá) PANTONE 1795 C (červená) PANTONE 354 C (zelená) PANTONE 354 C (zelená) sytost 50 % | RAL 5003 (safírově modrá) RAL 3020 (červeně dopravní) RAL 6018 (žlutozelená) RAL 6019 (bílo-žlutá) |
| Písmo | CD Fedra Bold, CD Fedra Medium, velikost 14 bodů (3,5 mm) / meziřádkový proklad 22 bodů (5,5 mm) / prostrkání 20. | |
| Poznámka | Označení obr. 74.2.1 použít na okno, pokud je piktogram obr. 71.2 umístěn poblíž, např. na stěně vedle okna. Označení obr. 74.2.1 a 74.2.2 použít pouze pro okna se sklem lepeným, označeným červeným terčíkem. | |

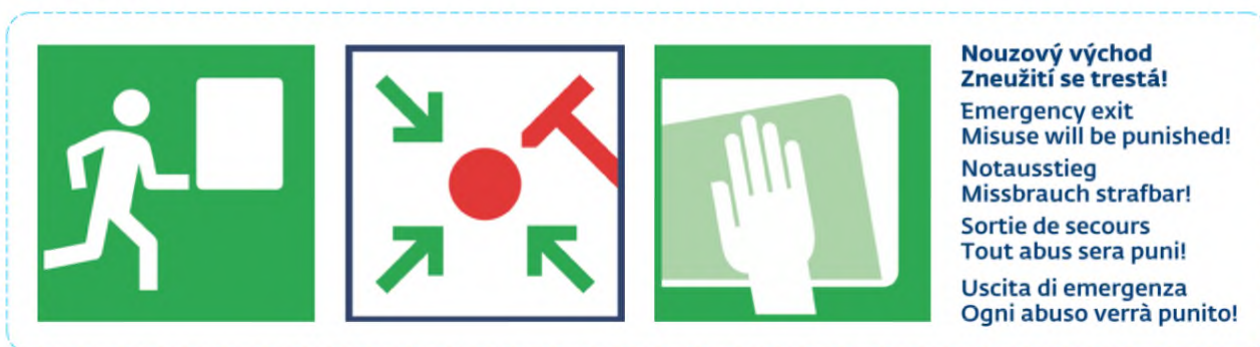
74.2.1

KSM: 1470609



74.2.2

KSM: 1975476




Nouzový východ oknem - postup uvolnění a odstranění skla

| | | |
|-----------------------|---|--|
| Číslo | 74.3.1, 74.3.2 | |
| Rozměr | 208x74, 275x74 | |
| Význam označení | Označení nouzového východu oknem - postup uvolnění a odstranění skla - sdružený piktogram. | |
| Umístění | Na stěně nad oknem nebo na okně určeném, podle TP vozidla, jako nouzový východ. | |
| Materiálové provedení | Samolepicí materiál, štítek | RAL 9010 (bílá) |
| Barevné provedení | PANTONE 281 C (tmavě modrá) PANTONE 1795 C (červená) PANTONE 354 C (zelená) PANTONE 354 C (zelená) sytost 50% | RAL 5003 (safírově modrá) RAL 3020 (červeň dopravní) RAL 6018 (žlutozelená) RAL 6019 (bílo-žlutá) |
| Písmo | CD Fedra Bold, CD Fedra Medium, velikost 14 bodů (3,5 mm) / meziřádkový proklad 18 bodů / prostrkání 20. | |
| Poznámka | Označení obr. 74.3.1 použít na okno, pokud je piktogram obr. 71.2 umístěn poblíž, např. na stěně vedle okna. Označení obr. 74.3.1 a 74.2.2 použít pouze pro okna se sklem v pryžovém rámu s vytrhávacím klínem. | |

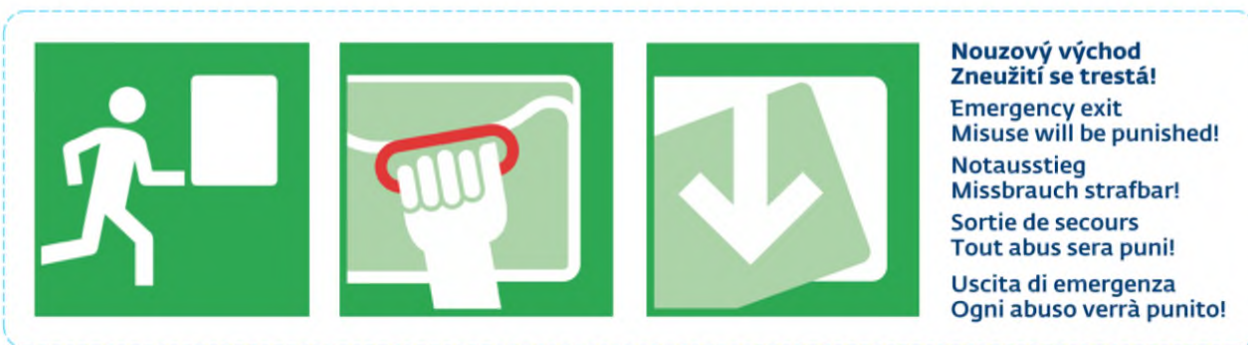
74.3.1

KSM: 1470611



74.3.2

KSM: 1975465



Označený prostor je sledován interním kamerovým systémem

| | | |
|-----------------------|---|---------------------------|
| Číslo | 75 | |
| Rozměr | 74x74 | |
| Význam označení | Upozorňuje cestující, že v označeném prostoru se nachází kamera interního kamerového systému. | |
| Umístění | Na stěně nástupního prostoru (oddílu), který je sledován kamerou. | |
| Materiálové provedení | Samolepicí materiál, štítek | RAL 9010 (bílá) |
| Barevné provedení | PANTONE 281 C (tmavě modrá) | RAL 5003 (safírově modrá) |
| Písmo | | |
| Poznámka | Rozměr 148x148 mm použít v případě potřeby toto upozornění zdůraznit. | |

KSM: 1470622 (74x74)
KSM: 1470633 (148x148)



Označení prostoru se signálem pro sluchově postižené

| | | |
|------------------------------|---|---------------------------|
| Číslo | 76 | |
| Rozměr | 74×74 | |
| Význam označení | Označení prostoru se signálem pro sluchově postižené | |
| Umístění | Na stěně v prostoru se signálem pro sluchově postižené. | |
| Materiálové provedení | Samolepicí materiál, štítek | RAL 9010 (bílá) |
| Barevné provedení | PANTONE 281 C (tmavě modrá) | RAL 5003 (satirově modrá) |
| Poznámka | | |

KSM: 1470644



Místo první pomoci

| | | |
|------------------------------|---|------------------------|
| Číslo | 77 | |
| Rozměr | 74×74 | |
| Význam označení | Označuje místo, kde je umístěna lékárnička první pomoci. | |
| Umístění | Na dveřích oddílu, na dvířkách skříňky, kde je lékárnička první pomoci uložena. | |
| Materiálové provedení | Samolepicí materiál, štítek | RAL 9010 (bílá) |
| Barevné provedení | PANTONE 354 C (zelená) | RAL 6018 (žlutozelená) |
| Poznámka | | |

KSM: 1470655



Důležitá telefonní čísla

| | |
|-----------------------|---|
| Číslo | 78 |
| Rozměr | 90x90 |
| Význam označení | Důležitá telefonní čísla. |
| Umístění | V nástupním prostoru, na vhodném místě. |
| Materiálové provedení | Samolepící materiál, štítek |
| Barevné provedení | PANTONE 281 C (tmavě modrá) RAL 5003 (safírově modrá) |
| Písmo | CD Fedra Bold, velikost 24 bodů (6 mm) / prostrkání 20. |
| Poznámka | |

KSM: 1758565



Označení lehátka

| | | |
|------------------------------|---|---------------------------|
| Číslo | 79 | |
| Rozměr | 74×74 alt. 158x158 | |
| Význam označení | Označení oddílů s lehátky. | |
| Umístění | Na dveřích nebo na stěně nad dveřmi oddílů s lehátky. | |
| Materiálové provedení | Samolepicí materiál, štítek | RAL 9010 (bílá) |
| Barevné provedení | PANTONE 281 C (tmavě modrá) | RAL 5003 (safírově modrá) |
| Poznámka | Štítek velikosti 158x158 mm možno použít pro označení dveří postranní chodby. | |

KSM: 1470666 (74x74)
KSM: 1976321 (158x158)



Označení lůžka

| | | |
|------------------------------|---|---------------------------|
| Číslo | 80 | |
| Rozměr | 74×74 alt. 158x158 | |
| Význam označení | Označení oddílů s lůžky. | |
| Umístění | Na dveřích nebo na stěně nad dveřmi oddílů s lůžky. | |
| Materiálové provedení | Samolepicí materiál, štítek | RAL 9010 (bílá) |
| Barevné provedení | PANTONE 281 C (tmavě modrá) | RAL 5003 (safírově modrá) |
| Poznámka | Štítek velikosti 158x158 mm možno použít pro označení dveří postranní chodby. | |

KSM: 1470677 (74x74)
KSM: 1976319 (158x158)



Vzor panelu lůžkových vozů - Volno, Obsazeno

| | |
|-----------------------|---|
| Číslo | 81 |
| Rozměr | 190×74 (orientační velikost) |
| Význam označení | Volno, obsazeno. |
| Umístění | Na stěně uvnitř oddílu pro průvodce lůžkových vozů na panelu signalizace. |
| Materiálové provedení | Světelný panel. |
| Barevné provedení | PANTONE 281 C (tmavě modrá) RAL 5003 (safírově modrá) RAL 9010 (bílá) |
| Písmo | CD Fedra Bold, velikost 46 bodů (11,5 mm) / meziřádkový proklad 60 bodů / prostrkání 20. CD Fedra Medium, velikost 28 bodů (7 mm) / meziřádkový proklad 36 bodů / prostrkání 20. |
| Poznámka | <i>Hodnoty velikosti písma a meziřádkového prokladu platí pro velikost 178×74. Ostatní velikosti štítků musí být konstruovány analogicky.</i> |

Volno

Vacant, Frei, Libre, Libero

Obsazeno

Occupied, Besetzt, Occupé, Occupato

Přivolání pomoci

| | | |
|------------------------------|--|------------------------|
| Číslo | 82.1 | |
| Rozměr | 74×74 | |
| Význam označení | Označuje tlačítko pro přivolání pomoci. | |
| Umístění | Na stěně poblíž tlačítka pro přivolání pomoci. | |
| Materiálové provedení | Samolepicí materiál, štítek | RAL 9010 (bílá) |
| Barevné provedení | PANTONE 354 C (zelená) | RAL 6018 (žlutozelená) |
| Poznámka | | |

KSM: 1470699



Zařízení pro nouzové volání - přivolání pomoci

| | | |
|------------------------------|--|------------------------|
| Číslo | 82.2 | |
| Rozměr | 74×74 | |
| Význam označení | Označuje zařízení pro nouzové volání - přivolání pomoci. | |
| Umístění | Poblíž zařízení pro nouzové volání. | |
| Materiálové provedení | Samolepicí materiál, štítek | RAL 9010 (bílá) |
| Barevné provedení | PANTONE 354 C (zelená) | RAL 6018 (žlutozelená) |
| Poznámka | | |

KSM: 1470701



Oddíl průvodce lůžkového vozu, přivolání obsluhy

| | | |
|------------------------------|--|---------------------------|
| Číslo | 83 | |
| Rozměr | 74x74 nebo 52x52, 37x37 | |
| Význam označení | Označení dveří oddílu průvodce, označení tlačítka přivolání obsluhy. | |
| Umístění | Na dveřích nebo vedle dveří oddílu průvodce. Poblíž tlačítka ovladače pro přivolání obsluhy. | |
| Materiálové provedení | Samolepicí materiál, štítek | RAL 9010 (bílá) |
| Barevné provedení | PANTONE 281 C (tmavě modrá) | RAL 5003 (safírově modrá) |
| Poznámka | Rozměr 52x52 mm nebo 37x37 mm použít k označení ovladače pro přivolání obsluhy. | |

KSM: 1470712 (74x74)

KSM: 1975498 (52x52)

KSM: 1470723 (37x37)



Zákaz používání mobilního telefonu

| | | |
|-----------------------|--|---|
| Číslo | 84.1, 84.2 | |
| Rozměr | 74×74, 160×74 | |
| Význam označení | Označení prostoru, kde není dovoleno používat mobilní telefon. | |
| Umístění | Na stěně prostoru, kde není dovoleno používat mobilní telefon. | |
| Materiálové provedení | Samolepicí materiál, štítek | RAL 9010 (bílá) |
| Barevné provedení | PANTONE 281 C (tmavě modrá) PANTONE 1795 C (červená) | RAL 5003 (safírově modrá) RAL 3020 (červeň dopravní) |
| Písmo | CD Fedra Bold, CD Fedra Medium, velikost 24 bodů (6 mm), meziřádkový proklad 48 bodů (12 mm), prostrkání 20. | |
| Poznámka | Možno doplnit textem "Zákaz telefonování", viz ozn. 84.2. Možno použít k piktogramu obr. 86.1 "Tichý vůz". | |

84.1 KSM: 1470734



84.2 KSM: 1470745



Informace

| | | |
|------------------------------|---|---------------------------|
| Číslo | 85 | |
| Rozměr | 74×74 | |
| Význam označení | Označuje místo ve voze, kde jsou poskytovány informace, označení informační přepážky. | |
| Umístění | Poblíž informační přepážky. | |
| Materiálové provedení | Samolepicí materiál, štítek | RAL 9010 (bílá) |
| Barevné provedení | PANTONE 281 C (tmavě modrá) | RAL 5003 (safírově modrá) |
| Poznámka | | |

KSM: 1470756



Tichý vůz - Prosím nerušit

| | | |
|-----------------------|---|---------------------------|
| Číslo | 86.1, 86.2 | |
| Rozměr | 74×74, 155×74 | |
| Význam označení | Označení prostoru, kde je požadováno dodržovat klid, např. v lůžkových a lehátkových vozech. Označení oddílu "Tichý vůz". | |
| Umístění | Na dveřích oddílu "Tichý vůz", na dveřích chodby, na stěně prostoru, kde je požadováno dodržovat klid (např. v lůžkových a lehátkových vozech). | |
| Materiálové provedení | Samolepicí materiál, štítek | RAL 9010 (bílá) |
| Barevné provedení | PANTONE 281 C (tmavě modrá) | RAL 5003 (safírově modrá) |
| Písmo | CD Fedra Bold, CD Fedra Medium, velikost 24 bodů (6 mm), meziřádkový proklad 48/40 bodů (12/10 mm), prostrkání 20. | |
| Poznámka | Možno doplnit textem, viz obr. 86.2. | |

86.1 KSM: 1470767



86.2 KSM: 1470778



Bistro oddíl

| | | |
|------------------------------|---|---------------------------|
| Číslo | 88 | |
| Rozměr | 74×74 alt. 158x158 | |
| Význam označení | Označení oddílu pro bufetový prodej. | |
| Umístění | Na dveřích oddílu pro bufetový prodej. | |
| Materiálové provedení | Samolepicí materiál, štítek | RAL 9010 (bílá) |
| Barevné provedení | PANTONE 281 C (tmavě modrá) | RAL 5003 (safírově modrá) |
| Poznámka | Rozměr 158x158 mm použít např. na dveřích oddílu. | |

KSM: 1470789 (74x74)
KSM: 1975522 (158x158)



Restaurace

| | | |
|------------------------------|---|---------------------------|
| Číslo | 89 | |
| Rozměr | 74×74 alt. 158x158 | |
| Význam označení | Označení oddílu s restaurací. | |
| Umístění | Na dveřích oddílu nebo vozu s restaurací. | |
| Materiálové provedení | Samolepicí materiál, štítek | RAL 9010 (bílá) |
| Barevné provedení | PANTONE 281 C (tmavě modrá) | RAL 5003 (safírově modrá) |
| Poznámka | Rozměr 158x158 mm použít např. na dveřích oddílu. | |

KSM: 1470791 (74x74)
KSM: 1975511 (158x158)



Dětské kino

| | | |
|------------------------------|---|---------------------------|
| Číslo | 90 | |
| Rozměr | 74x74 | |
| Význam označení | Označuje oddíl s dětským kinem | |
| Umístění | Na dveřích nebo vedle dveří do oddílu s dětským kinem | |
| Materiálové provedení | Samolepící materiál, štítek | RAL 9010 (bílá) |
| Barevné provedení | PANTONE 281 C (tmavě modrá) | RAL 5003 (safírově modrá) |
| Písmo | | |
| Poznámka | | |

KSM: 1975217



Místo pro jízdní kola

| | | |
|------------------------------|---|---------------------------|
| Číslo | 91.1 | |
| Rozměr | 74×74 alt. 158x158 | |
| Význam označení | Označení míst pro uložení jízdních kol během přepravy. | |
| Umístění | Na stěně prostoru vyhrazeného k přepravě jízdních kol. | |
| Materiálové provedení | Samolepicí materiál, štítek | RAL 9010 (bílá) |
| Barevné provedení | PANTONE 281 C (tmavě modrá) | RAL 5003 (safírově modrá) |
| Poznámka | <i>Podle potřeby možno označení doplnit zvětšeným symbolem jízdního kola umístěným na podlaze, zhotoveným z kontrastní podlahové krytiny.</i> | |

KSM: 1803317 (158x158)

KSM: 1470802 (74x74)



Místo pro jízdní kola - fakultativní rezervace

| | | |
|-----------------------|---|---------------------------|
| Číslo | 91.2 | |
| Rozměr | 74×74 alt. 158×158 | |
| Význam označení | Určeno pro cestující s platnou místenkou pro jízdní kolo. | |
| Umístění | Na stěně prostoru vyhrazeného pro přepravu jízdních kol. | |
| Materiálové provedení | Samolepicí materiál, štítek | RAL 9010 (bílá) |
| Barevné provedení | PANTONE 281 C (tmavě modrá) | RAL 5003 (safírově modrá) |
| Poznámka | | |

KSM: 1803339 (158x158)
KSM: 1470813 (74x74)



Jízdní kola připevněte popruhem

| | |
|------------------------------|---|
| Číslo | 91.3 |
| Rozměr | 148x74 |
| Význam označení | Upozorňuje na potřebu upevnit jízdní kolo instalovaným popruhem |
| Umístění | Na stěně vozu, kde se jízdní kola opírají o opěry vybavené vázacími popruhy |
| Materiálové provedení | Samolepící materiál, štítek |
| Barevné provedení | PANTONE 281 C (tmavě modrá) RAL 5003 (safírově modrá) |
| Písmo | CD Fedra Bold, velikost 32 bodů (8 mm) / meziřádkový proklad 56 bodů (14 mm) / prostrkání 20. |
| Poznámka | Piktogram obr. 91.3 nahrazuje na daném místě piktogram obr. 91.1. Piktogram obr. 91.1 se nepoužije. |

KSM: 1758655



**Jízdní kola
připevněte
popruhem**

Zákaz odkládání jízdních kol

| | | |
|------------------------------|--|--|
| Číslo | 92 | |
| Rozměr | 74×74 | |
| Význam označení | Označení míst, na kterých je zakázáno odložení jízdních kol během přepravy. | |
| Umístění | Na stěně prostoru, kde je z bezpečnostních důvodů uložení kol během přepravy zakázáno. | |
| Materiálové provedení | Samolepicí materiál, štítek | RAL 9010 (bílá) |
| Barevné provedení | PANTONE 281 C (tmavě modrá) PANTONE 1795 C (červená) | RAL 5003 (safírově modrá) RAL 3020 (červeně dopravní) |
| Poznámka | Viz označení obr. 111.2. | |

KSM: 1470824



Místo pro kočárky

| | | |
|-----------------------|---|---------------------------|
| Číslo | 93 | |
| Rozměr | 74×74 | |
| Význam označení | Označení míst pro umístění kočárků během přepravy. | |
| Umístění | Na stěně prostoru vyhrazeného k přepravě dětských kočárků. | |
| Materiálové provedení | Samolepicí materiál, štítek | RAL 9010 (bílá) |
| Barevné provedení | PANTONE 281 C (tmavě modrá) | RAL 5003 (safírově modrá) |
| Poznámka | <i>Podle potřeby možno označení doplnit zvětšeným symbolem kočárku umístěným na podlaze, zhotoveným z kontrastní podlahové krytiny.</i> | |

KSM: 1470835



Místo pro kočárky a jízdní kola

| | | |
|------------------------------|---|---------------------------|
| Číslo | 94 | |
| Rozměr | 74×74 | |
| Význam označení | Označení míst pro uložení kočárků a jízdních kol během přepravy. | |
| Umístění | Na stěně prostoru vyhrazeného k přepravě dětských kočárků a jízdních kol. | |
| Materiálové provedení | Samolepicí materiál, štítek | RAL 9010 (bílá) |
| Barevné provedení | PANTONE 281 C (tmavě modrá) | RAL 5003 (safírově modrá) |
| Poznámka | | |

KSM: 1470846



Zákaz odkládání kočárků a jízdních kol

| | | |
|-----------------------|--|--|
| Číslo | 95 | |
| Rozměr | 74×74 | |
| Význam označení | Označení míst, na kterých je zakázáno odložení kočárků a jízdních kol během přepravy. | |
| Umístění | Na stěně prostoru, kde je z bezpečnostních důvodů uložení kočárků a kol během přepravy zakázáno. | |
| Materiálové provedení | Samolepicí materiál, štítek | RAL 9010 (bílá) |
| Barevné provedení | PANTONE 281 C (tmavě modrá) PANTONE 1795 C (červená) | RAL 5003 (safírově modrá) RAL 3020 (červeně dopravní) |
| Poznámka | Viz označení obr. 111.2. | |

KSM: 1470857



Místo pro zavazadla

| | | |
|------------------------------|---|---------------------------|
| Číslo | 96 | |
| Rozměr | 74×74 | |
| Význam označení | Označení míst pro uložení zavazadel během přepravy. Označení police na objemná zavazadla. | |
| Umístění | Na stěně prostoru vyhrazeného k přepravě zavazadel. | |
| Materiálové provedení | Samolepicí materiál, štítek | RAL 9010 (bílá) |
| Barevné provedení | PANTONE 281 C (tmavě modrá) | RAL 5003 (safírově modrá) |
| Poznámka | | |

KSM: 1470868



Zákaz odkládání zavazadel

| | | |
|------------------------------|---|---|
| Číslo | 97 | |
| Rozměr | 74×74 | |
| Význam označení | Označení míst, na kterých je zakázáno uložení zavazadel během přepravy. | |
| Umístění | Na stěně prostoru, kde je z bezpečnostních důvodů uložení zavazadel během přepravy zakázáno (např. před hasicím přístrojem). | |
| Materiálové provedení | Samolepicí materiál, štítek | RAL 9010 (bílá) |
| Barevné provedení | PANTONE 281 C (tmavě modrá) PANTONE 1795 C (červená) | RAL 5003 (sařírově modrá) RAL 3020 (červeň dopravní) |
| Poznámka | <i>Možno doplnit označením na podlaze obr. 110 a štítkem obr. 111. Podle potřeby možno označení doplnit zvětšeným piktogramem umístěným na podlaze, zhotoveným z barevně podlahové krytiny.</i> | |

KSM: 1470879



Šatna

| | | |
|------------------------------|---|---------------------------|
| Číslo | 98 | |
| Rozměr | 74×74 | |
| Význam označení | Označení míst pro odložení oblečení během přepravy. | |
| Umístění | Na stěně prostoru vyhrazeného jako šatna. | |
| Materiálové provedení | Samolepicí materiál, štítek | RAL 9010 (bílá) |
| Barevné provedení | PANTONE 281 C (tmavě modrá) | RAL 5003 (safírově modrá) |
| Poznámka | | |

KSM: 1470881



Prostor se signálem WI-FI

| | | |
|------------------------------|---|---------------------------|
| Číslo | 99.2 | |
| Rozměr | 74×74 | |
| Význam označení | Označuje prostor, oddíl se signálem WI-FI . | |
| Umístění | Na dveřích, vedle dveří do příslušného oddílu, na stěně příslušného oddílu. | |
| Materiálové provedení | Samolepicí materiál, štítek | RAL 9010 (bílá) |
| Barevné provedení | PANTONE 281 C (tmavě modrá) | RAL 5003 (safiřově modrá) |
| Poznámka | | |

KSM: 1470903



Kniha vozu


| | | |
|-----------------------|--|---------------------------|
| Číslo | 100 | |
| Rozměr | 118x74 | |
| Význam označení | Označení místa, skříňky, kde je uložena kniha vozu. | |
| Umístění | Na dveřích rozvaděče, skříňky, kde je uložena kniha vozu. | |
| Materiálové provedení | Samolepicí materiál, štítek | RAL 9010 (bílá) |
| Barevné provedení | PANTONE 281 C (tmavě modrá) | RAL 5003 (safírově modrá) |
| Písmo | CD Fedra Medium, velikost 28 bodů (7 mm) / meziřádkový proklad 52 bodů (13 mm), prostrkání 20. | |
| Poznámka | | |

KSM: 1758611

**KNIHA VOZU
LOG BOOK
BORDBUCH
CARNET DE BORD
REGISTRO DI BORDO**

Směrovka "Jídelní vůz"

| | |
|------------------------------|---|
| Číslo | 101 |
| Rozměr | 215×98 (orientační velikost) |
| Význam označení | Signalizuje směr k jídelnímu vozu. |
| Umístění | U oddílových vozů mezi okny postranní chodby, cca v $\frac{1}{4}$ a $\frac{3}{4}$ délky chodby. U vozů velkoprostorových vozů na obou představcích. Vodorovná osa panelu cca 1600 mm nad podlahou chodby. |
| Materiálové provedení | Světlý panel se šípkami a piktogramy jídelního vozu. |
| Barevné provedení | PANTONE 281 C (tmavě modrá) RAL 5003 (safírově modrá) |
| Poznámka | Vzor prosvětleného panelu signalizace. |



Elektrický vaříč

| | |
|-----------------------|--|
| Číslo | 102 |
| Rozměr | 107×74 |
| Význam označení | Označení elektrického vaříče. |
| Umístění | Na stěně uvnitř oddílu pro průvodce lůžkových vozů nad elektrickým vaříčem. |
| Materiálové provedení | Samolepicí materiál, štítek RAL 9010 (bílá) |
| Barevné provedení | PANTONE 281 C (tmavě modrá) RAL 5003 (safírově modrá) |
| Písmo | CD Fedra Bold, CD Fedra Medium, velikost 28 bodů (7 mm) / meziřádkový proklad 36 bodů / prostrkání 20. |
| Poznámka | |

KSM: 1470936

Elektrický vaříč
Electric cooker
Elektrokoher
Réchaud électrique
Fornello elettrico

Ovladač elektrického zámku

| | | |
|------------------------------|--|---------------------------|
| Číslo | 103.1 | |
| Rozměr | 74×74 alt. 52×52 nebo 37×37 | |
| Význam označení | Označuje ovladač elektrického zámku WC nebo umývárny. | |
| Umístění | Na stěně u ovladače elektrického zámku WC nebo umývárny. | |
| Materiálové provedení | Samolepicí materiál, štítek | RAL 9010 (bílá) |
| Barevné provedení | PANTONE 281 C (tmavě modrá) | RAL 5003 (safírově modrá) |
| Poznámka | Velikost zvolí výrobce po dohodě s majitelem vozidla. | |

KSM: 1470947 (74x74)
KSM: 1803238 (52x52)
KSM: 1470958 (37x37)



Zamknout

| | |
|------------------------------|--|
| Číslo | 103.2 |
| Rozměr | 74x74 alt. 52x52 |
| Význam označení | Označuje funkci příslušného tlačítka nebo mechanického ovladače. |
| Umístění | Vedle, nad, pod příslušným tlačítkem nebo mechanickým ovladačem |
| Materiálové provedení | Samolepící materiál, štítek RAL 9010 (bílá) |
| Barevné provedení | PANTONE 281 C (tmavě modrá) RAL 5003 (safírově modrá) |
| Písmo | CD Fedra Bold / CD Fedra Medium, velikost 28 bodů (7 mm), meziřádkový proklad 50 bodů (12,5mm), prostrkání 20. Text "Chiudere a chiave" provést písmem s faktorem šířky 0,7. |
| Poznámka | Štítek nahrazuje nebo doplňuje piktogram PN 28 0091.103.1 Použít tam, kde by nepochopení piktogramu mohlo způsobit problém, např. u tlačítka zamykání dveří uvnitř buňky WC. Použít u mechanického ovladače zamykání, kde není jednoznačně jasná jeho funkce. |

KSM: 1959952 (74x74)
KSM: 1976433 (52x52)

Zamknout
Lock
Verriegeln
Fermer à clé
Chiudere a chiave

Záchranná brzda

| | | |
|-----------------------|--|----------------------------|
| Číslo | 104.1 | |
| Rozměr | 115×140 | |
| Význam označení | Označení rukojeti záchranné brzdy. | |
| Umístění | Na chodbě a uvnitř oddílů v blízkosti rukojeti záchranné brzdy. | |
| Materiálové provedení | Samolepicí materiál, štítek | RAL 9010 (bílá) |
| Barevné provedení | PANTONE 1795 C (červená) | RAL 3020 (červeň dopravní) |
| Písmo | CD Fedra Bold, velikost 28 bodů (7 mm) / meziřádkový proklad 36 bodů / prostrkání 20. CD Fedra Medium, velikost 14 bodů (3,5 mm) / meziřádkový proklad 20 bodů / prostrkání 20. | |
| Poznámka | Podle potřeby možno zvolit jiný formát štítku, velikost písma neměnit. | |

KSM: 1470969

Záchranná brzda
Zatáhněte za rukojeť jen v nebezpečí.
Zneužití se trestá!

Emergency brake
Pull the handle only in case of
emergency. Misuse will be punished!

Notbremse
Handgriff nur bei Gefahr ziehen.
Jeder Missbrauch strafbar!

Alarme
Ne tirer la poignée qu'en cas de
danger. Tout abus sera puni!

Freno d'emergenza
Tirare la maniglia solo in caso di
pericolo. Ogni abuso verrà punito!

Záchranná brzda

| | | |
|-----------------------|--|----------------------------|
| Číslo | 104 .2 | |
| Rozměr | 100x100 | |
| Význam označení | Označení rukojeti záchranné brzdy. | |
| Umístění | Na chodbě a uvnitř oddílů v blízkosti rukojeti záchranné brzdy. | |
| Materiálové provedení | Samolepicí materiál, štítek | RAL 9010 (bílá) |
| Barevné provedení | PANTONE 1795 C (červená) | RAL 3020 (červeň dopravní) |
| Písmo | CD Fedra Bold, CD Fedra Medium, velikost 14 bodů (3,5 mm) / meziřádkový proklad 22 bodů (5,5 mm), meziřádkový proklad 26 bodů (6,5 mm) /prostrkání 20. | |
| Poznámka | | |

KSM:1758508



Zastávka na znamení - Zastavíme

| | |
|-----------------------|--|
| Číslo | 105 |
| Rozměr | 160×90 (orientační velikost) |
| Význam označení | Signalizuje cestujícím, že na následující zastávce vlak zastavuje pouze na znamení nebo, že na zastávce Na znamení vlak zastaví. |
| Umístění | Na stěně v oddíle pro cestující nad nebo u dveří na představek. Na představku 1x na vhodném místě. |
| Materiálové provedení | Světelný panel umožňující zobrazit nápis ZASTÁVKA NA ZNAMENÍ, ZASTAVÍME žlutě na tmavém (modrém) pozadí nebo tmavě (modře) na žlutém pozadí. |
| Barevné provedení | PANTONE 281 C (tmavě modrá) RAL 5003 (safírově modrá) |
| Písmo | CD Fedra Medium, velikost 60 bodů (15 mm) / meziřádkový proklad 68 bodů / prostrkání 25. |
| Poznámka | Vzor prosvětleného panelu signalizace. |

**Zastávka
na znamení
Zastavíme**

Zastávka na znamení

| | | |
|-----------------------|---|---|
| Číslo | 106.1, 2 | |
| Rozměr | 142x74, 74x135 | |
| Význam označení | Označuje ovladač signalizace ZASTÁVKA NA ZNAMENÍ. | |
| Umístění | Na stěně u ovladače signalizace ZASTÁVKA NA ZNAMENÍ. | |
| Materiálové provedení | Samolepicí materiál, štítek | RAL 9010 (bílá) |
| Barevné provedení | PANTONE 281 C (tmavě modrá) PANTONE 1795 C (červená) PANTONE 1495 C (oranžová) - viz pozn. | RAL 5003 (safírově modrá) RAL 3020 (červená dopravní) RAL 2004 (čistě oranžová) - viz pozn. |
| Písmo | CD Fedra Bold, velikost 28 bodů (7 mm) / meziřádkový proklad 44 bodů (11 mm) / prostrkání 20. CD Fedra Bold, velikost 18 bodů (4,5 mm) / meziřádkový proklad 36 bodů (9 mm) / prostrkání 20. | |
| Poznámka | Obr. 106.1 nebo 106.2 zvolit podle volného prostoru u ovladače signalizace "Zastávka na znamení". U nových nebo rekonstruovaných vozidel požaduje ČD tlačítka signalizace "Zastávka na znamení" v barvě oranžové Piktogram s červeným terčíkem platí pro současné řešení s červeným tlačítkem resp. s červeným mezikružím obr. 106.3. Piktogram s oranžovým tlačítkem platí pro nové řešení s oranžovým tlačítkem resp. s oranžovým mezikružím obr. 106.3. | |

Obr. 106.1

KSM: 1470982



KSM: 1975487



Obr. 106.2

KSM: 1470993



KSM: 1975509



Označení ovladače signalizace ZASTÁVKA NA ZNAMENÍ

| | | | |
|------------------------------|--|--|---------------------------------------|
| Číslo | 106.3 | | |
| Rozměr | vnější průměr mezikruží 60–80 mm vnitřní průměr mezikruží 30 mm – viz poznámka | | |
| Význam označení | Zvýrazňuje ovladač signalizace ZASTÁVKA NA ZNAMENÍ. | | |
| Umístění | Pod ovládací hlavici (tlačítkem) signalizace Zastávka na znamení. | | |
| Materiálové provedení | Samolepící materiál, plastový kroužek | | |
| Barevné provedení | Oracal 951-032 (červená) | | RAL 3020 (červeň dopravní) |
| | Oracal 651-036 (oranžová) - viz pozn. | | RAL 2004 (čistě oranžová) - viz pozn. |
| Poznámka | Vnější průměr mezikruží zvolit podle podmínek na vozidlech, vnitřní průměr zvolit podle průměru ovládací hlavice. U nových nebo rekonstruovaných vozidel požaduje ČD tlačítka signalizace "Zastávka na znamení" v barvě oranžové. Červené mezikruží použít při současném řešení s piktogramem obr. 106.1,2 s červeným terčíkem. Oranžové mezikruží použít s piktogramem obr. 106.1,2 s oranžovým terčíkem. Oranžové mezikruží možno použít k zvýraznění tlačítek v barvě černé nebo bílé. Nikdy nepoužívat u tlačítka v barvě červené! | | |

KSM: 1600997




KSM: 1975702



Označení ovladače dálkového zavírání dveří

| | | |
|------------------------------|--|-------------------------|
| Číslo | 107.1 | |
| Rozměr | vnější průměr mezikruží 60 mm vnitřní průměr mezikruží 40 mm | |
| Význam označení | Označuje ovladač dálkového zavírání dveří. | |
| Umístění | Na otvoru pro dutý čtyřhranný klíč nebo na krytu, za nímž je umístěn ovladač dálkového zavírání dveří. | |
| Materiálové provedení | Samolepicí materiál, štítek | |
| Barevné provedení | PANTONE Process Cyan C (azurová) | RAL 5015 (modř nebeská) |
| Poznámka | | |


KSM: 1471004



Označení ovladače dálkového zavírání a stranově selektivního odblokování dveří


| | |
|-----------------------|--|
| Číslo | 107.2, 107.3 |
| Rozměr | Vnější průměr mezikruží 60 mm Vnitřní průměr mezikruží 40 mm Vnitřní průměr mezikruží 30 mm (platí pro obr. 107.3) |
| Význam označení | Označuje ovladač dálkového zavírání dveří a selektivního odblokování dveří. |
| Umístění | Modré mezikruží na otvoru pro dutý čtyřhranný klíč nebo na krytu za nímž je ovladač umístěný. Umístění štítků s nápisy, viz obr. 107.2, 107.3, vedle nebo nad mezikružím. |
| Materiálové provedení | Samolepicí materiál, štítek |
| Barevné provedení | PANTONE Process Cyan C (azurová) RAL 5015 (modř nebeská) |
| Písmo | CD Fedra Bold, CD Fedra Medium, velikost 14 bodů (3,5 mm) / meziřádkový proklad 18 bodů / prostrkání 20. |
| Poznámka | Při rozšíření dosavadní funkce ovladače použít označení podle obr. 107.2. Při novostavbě nebo obnově tohoto označení použít označení podle obr. 107.3. |

107.2 KSM 1471015 (pouze štítek s textem Zavřít - Odblokovat)



| | |
|-----------------|---------------------|
| Zavřít | – Odblokovat |
| Close | – Unblock |
| Zumachen | – Entblocken |
| Fermer | – Débloquent |
| Chiudere | – Sbloccare |

107.3 KSM 1471026



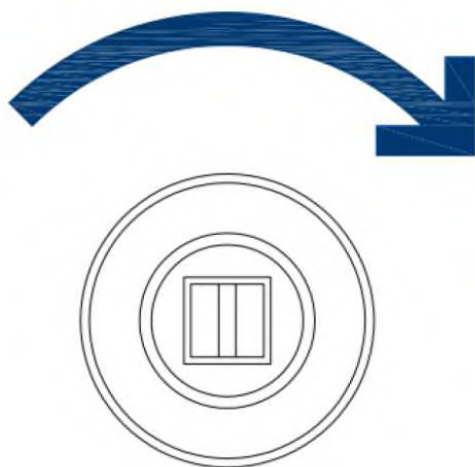
| | |
|-----------------|---------------------|
| Zavřít | – Odblokovat |
| Close | – Unblock |
| Zumachen | – Entblocken |
| Fermer | – Débloquent |
| Chiudere | – Sbloccare |

Označení ovladače stranově selektivního odblokování dveří

| | |
|-----------------------|--|
| Číslo | 107.4 |
| Rozměr | 74x74 (štítek s textem) 34 vnitřní poloměr šipky |
| Význam označení | Vysvětluje funkci příslušného ovladače stranově selektivního odblokování dveří. |
| Umístění | Vedle, nad nebo pod příslušným ovladačem. Šipka nad ovladačem. |
| Materiálové provedení | Samolepicí materiál, štítek |
| Barevné provedení | Šipka - RAL 5003 (safírově modrá), štítek RAL 9010 (bílá), text Pantone 281 C (tmavě modrá) |
| Písmo | CD Fedra Bold, velikost 12 bodů (3 mm), faktor šířky 0.8, meziřádkový proklad 28 bodů (7 mm). CD Fedra Medium, velikost 12 bodů (3 mm), faktor šířky 0.7, meziřádkový proklad 28 bodů (7 mm). Prostrkání 20. |
| Poznámka | Platí pro označení samostatného ovladače selektivního odblokování dveří. |

KSM: 1984239 (šipka)

KSM: 1468462 (text)



Stranově selektivní odblokování dveří

Odblokuje všechny dveře na této straně vlaku

Dveře odblokovat po zastavení vlaku!

Side-selective door release

Release of all doors on this side of the train.

Only operate when stationary!

Seitenselektive Türfreigabe


Türfreigabe aller Türen auf dieser Seite des

Zuges. Nur im Stillstand betätigen!

Značky pro rozhlasové zařízení

| | | |
|------------------------------|--|---------------------------|
| Číslo | 108.1 | |
| Rozměr | 74×74 | |
| Význam označení | Značka pro rozhlasovou ústřednu s přípojkou pro mobilní rozhlasovou ústřednu. | |
| Umístění | Na dvířkách, u dvířek, za kterými se nachází rozhlasová ústředna a přípojka mobilní rozhlasové ústředny. | |
| Materiálové provedení | Samolepicí materiál, štítek | RAL 9010 (bílá) |
| Barevné provedení | PANTONE 281 C (tmavě modrá) | RAL 5003 (sařírově modrá) |
| Poznámka | | |


KSM:1471037



Značky pro rozhlasové zařízení

| | | |
|------------------------------|---|---------------------------|
| Číslo | 108.2 | |
| Rozměr | 74×74 | |
| Význam označení | Značka pro rozhlasovou ústřednu. | |
| Umístění | Na dvířkách, u dvířek, za kterými se nachází rozhlasová ústředna. | |
| Materiálové provedení | Samolepicí materiál, štítek | RAL 9010 (bílá) |
| Barevné provedení | PANTONE 281 C (tmavě modrá) | RAL 5003 (safírově modrá) |
| Poznámka | | |


KSM: 1471048



Značky pro rozhlasové zařízení

| | | |
|------------------------------|---|---------------------------|
| Číslo | 108.3 | |
| Rozměr | 74×74 | |
| Význam označení | Značka pro přípojku mobilní rozhlasové ústředny. | |
| Umístění | Na dvířkách, u dvířek, za kterými se nachází přípojka mobilní rozhlasové ústředny, nebo u přípojky mobilní rozhlasové ústředny. | |
| Materiálové provedení | Samolepicí materiál, štítek | RAL 9010 (bílá) |
| Barevné provedení | PANTONE 281 C (tmavě modrá) | RAL 5003 (safírově modrá) |
| Poznámka | | |

KSM: 1471059



Zákaz stání osob

| | | |
|------------------------------|--|--|
| Číslo | 109 | |
| Rozměr | 74x74 (na klapce skládacích dveří min. 220x220) . Další rozměry podle potřeby. | |
| Význam označení | Označuje místo, kde je z bezpečnostních důvodů cestujícím zakázáno stát. | |
| Umístění | Např. na klapce skládacích dveří, na podlaze před dveřmi na stanoviště strojvedoucího. | |
| Materiálové provedení | Samolepící materiál, štítek. Na podlaze vytvořit piktogram z barevné podlahové krytiny | RAL 9010 (bílá) |
| Barevné provedení | PANTONE 281 C (tmavě modrá) PANTONE 1795 C (červená) | RAL 5003 (safírově modrá) RAL 3020 (červeně dopravní) |
| Poznámka | Doplňuje označení obr. 111. Doplňuje označení na podlaze nebo klapce dveří obr. 110. Na podlaze piktogram zhotovit z barevné podlahové krytiny. | |

KSM: 1841883 (74x74)
KSM: 1471061 (220x220)
KSM: 1959906 (120x120)
KSM: 1946518 (720x720)



Označení vyhrazeného prostoru

| | |
|------------------------------|--|
| Číslo | 110 |
| Rozměr | Žlutou barvou natřený, černě lemovaný a černě šrafovaný vyhrazený prostor. Šířka rámovací linky cca 50 mm. Orámovaný prostor šrafovat, šířka šrafy a mezery cca 50–100 mm – podle velikosti plochy. |
| Význam označení | Označuje část podlahy vozidla nebo klapku otočných dveří, kde je za jízdy z bezpečnostních důvodů zakázáno stát nebo odkládat zavazadla. |
| Umístění | Na části podlahy vozidla, např. před dveřmi na stan. strojvedoucího, před přechodovými dveřmi, na klapce otočných dveří apod. Označuje prostor, který musí zůstat z důvodu bezpečnosti za jízdy vozidla volný. |
| Materiálové provedení | Na klapce dveří nátěr, na podlaze vytvořit šrafy z barevné podlahové krytiny. |
| Barevné provedení | Podklad žluť signální RAL 1003, rámování a šrafy černá dopravní RAL 9017. Má-li podlaha tmavý odstín, který bude se žlutou barvou dostatečně kontrastní, stačí místo označit pouze žlutým rámováním a žlutými šrafy. |
| Poznámka | <i>Na podlaze možno vyhrazený prostor vyznačit pouze žlutou podlahovou krytinou bez šraf.</i> |



Neopírejte se o dveře! Neblokujte prostor před dveřmi!

| | | |
|-----------------------|---|--|
| Číslo | 111 | |
| Rozměr | 158x37 | |
| Význam označení | Upozorňuje na potřebu ponechat volnou únikovou cestu ze stanoviště strojvedoucího. | |
| Umístění | Na dveřích na stanoviště strojvedoucího. | |
| Materiálové provedení | Samolepicí materiál, štítek | RAL 9010 (bílá) |
| Barevné provedení | PANTONE 281 C (tmavě modrá) PANTONE 1225 C (žlutá) | RAL 5003 (safírově modrá) - písmo RAL 1003 (žlutá signální) - podklad |
| Písmo | CD Fedra Bold, velikost 22 bodů (5,5 mm) / meziřádkový proklad 35 bodů - 8,75 mm, prostrkání 20. | |
| Poznámka | <i>Označení doplnit piktogramy PN 28 0091.97, 92 nebo 97, 95 nebo 109. Doplnkové piktogramy zvolit podle dispozice na vozidle, čím lze dveře blokovat. Označení možno doplnit na podlaze označením vyhrazeného prostoru před dveřmi podle obr. 110.</i> | |

KSM: 1758609



Příklad označení



Označení ovládací hlavice stiskací

| | | |
|-----------------------|--|---------------------------|
| Číslo | 112.1, 112.2 | |
| Rozměr | 74x74 alt. 52x52 nebo 37x37 | |
| Význam označení | Označuje ovládací hlavici, která se ovládá stiskem | |
| Umístění | V blízkosti ovládací hlavice. | |
| Materiálové provedení | Samolepící materiál, štítek | RAL 9010 (bílá) |
| Barevné provedení | PANTONE 281 C (tmavě modrá) | RAL 5003 (safirově modrá) |
| Poznámka | Použití tehdy, není-li použití hlavice ovladače jednoznačně patrné z jeho provedení, např. u velkoplošného provedení nebo u aktivní dotykové plochy. Podle tvaru nebo zobrazení hlavice volit obr. 112.1 nebo 112.2. Symbol tlačítka může být vybarven odstínem shodným s odstínem ovládací hlavice, viz obr. 106.1, 2. Možno doplnit vysvětlujícím textem nebo piktogramem – použít jako součást sdruženého piktogramu. | |

Obr. 112.1

KSM: 1601008 (74x74)
KSM: 1959715 (52x52)
KSM: 1803227 (37x37)



Obr. 112.2

KSM: 1959873 (74x74)
KSM: 1959737 (52x52)
KSM: 1959761 (37x37)



Označení tlačítka elektricky ovládané rolety okna

| | | |
|------------------------------|---|---------------------------|
| Číslo | 113 | |
| Rozměr | 37x37 (podle potřeby menší) | |
| Význam označení | Označuje funkci tlačítka elektricky ovládané rolety - nahoru, dolů. | |
| Umístění | Vedle tlačítka ovládaní | |
| Materiálové provedení | Samolepící materiál, štítek | RAL 9010 (bílá) |
| Barevné provedení | PANTONE 281 C (tmavě modrá) | RAL 5003 (safírově modrá) |
| Písmo | CD Fedra Medium, velikost 80 bodů (20 mm) | |
| Poznámka | Podle potřeby možno doplnit šipkou. | |

KSM: 1971808



Číslo dveří

| | |
|------------------------------|--|
| Číslo | 114 |
| Rozměr | |
| Význam označení | Umožňuje rychlou identifikaci nástupních dveří, např. při hlášení poruchy dveří. |
| Umístění | Na vnitřní straně dveří, v horním pravém nebo levém rohu. |
| Materiálové provedení | Samolepící materiál (kontrastní k podkladovému nátěru dveří). |
| Barevné provedení | Oracal 951-010/RAL 9010 (bílá) alt. Oracal 951-065/RAL 5003 (safírově modrá). |
| Písmo | SWIS 721 Bold BT, velikost 30 mm. |
| Poznámka | Strana vozu 1, 2 je určena TP vozu. Dvojkřídlé dveře se označí např. 1La, 1Lb - vlevo vpředu podle TP, 2Pa, 2Pb - vpravo vzadu podle TP. |

1L

Levé dveře na straně vozu 1 (přední)
KSM: 1758688 (bílá)

2L

Levé dveře na straně vozu 2 (zadní)
KSM: 1758699 (bílá)

1P

Pravé dveře na straně vozu 1 (přední)
KSM: 1758701 (bílá)

2P

Pravé dveře na straně vozu 2 (zadní)
KSM: 1758712 (bílá)

1La

Levé dveře na straně vozu 1 (přední)
Pravé křídlo při pohledu zevnitř
KSM: 1971461 (bílá)

1Lb

Levé dveře na straně vozu 1 (přední)
Levé křídlo při pohledu zevnitř
KSM: 1971483 (bílá)

1Pa

Pravé dveře na straně vozu 1 (přední)
Levé křídlo při pohledu zevnitř
KSM: 1971459 (bílá)

1Pb

Pravé dveře na straně vozu 1 (přední)
Levé křídlo při pohledu zevnitř
KSM: 1971448 (bílá)

2La

Levé dveře na straně vozu 2 (zadní)
Pravé křídlo při pohledu zevnitř
KSM: 1971472 (bílá)

2Lb

Levé dveře na straně vozu 2 (zadní)
Levé křídlo při pohledu zevnitř
KSM: 1971494 (bílá)

2Pa

Pravé dveře na straně vozu 2 (zadní)
Levé křídlo při pohledu zevnitř
KSM: 1971505 (bílá)

2Pb

Pravé dveře na straně vozu 2 (zadní)
Pravé křídlo při pohledu zevnitř
KSM: 1971538 (bílá)

Označení max. povolené rychlosti vozidla

| | | |
|-----------------------|--|---------------------------|
| Číslo | 115.1,2 | |
| Rozměr | 226x42, 210x42 | |
| Význam označení | Upozorňuje na max. povolenou rychlost vozidla. | |
| Umístění | Na stanovišti strojvedoucího nad čelním nebo bočním oknem. | |
| Materiálové provedení | Samolepící materiál, štítek | RAL 9010 (bílá) |
| Barevné provedení | PANTONE 281 C (tmavě modrá) | RAL 5003 (safírově modrá) |
| Písmo | CD Fedra Medium, velikost 80 bodů (20 mm) | |
| Poznámka | | |

Obr. 115.1

KSM: 1758363

Max. 000 km/h

Obr. 115.2

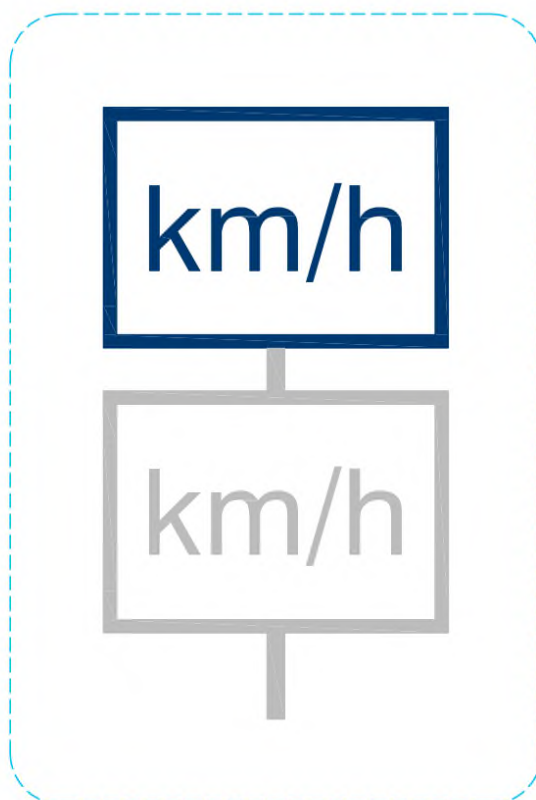
KSM: 1758374

Max. 00 km/h

Označení vozidla, pro které platí omezení traťové rychlosti udávané horními rychlostníky

| | | |
|-----------------------|---|--|
| Číslo | 116 | |
| Rozměr | 74x110 | |
| Význam označení | Hnací vozidlo umožňuje průjezd oblouky rychlostí odpovídající nedostatku převýšení 130 mm, návěštěnou horními rychlostníky "N". | |
| Umístění | Na stanovišti strojvedoucího nad čelním nebo bočním oknem. | |
| Materiálové provedení | Samolepící materiál, štítek | RAL 9010 (bílá) |
| Barevné provedení | PANTONE 281 C (tmavě modrá) PANTONE 423 C (šedá) | RAL 5003 (safírově modrá) RAL 7004 (šed signální) |
| Písmo | Swis721BT, velikost 48 bodů (12 mm) | |
| Poznámka | | |

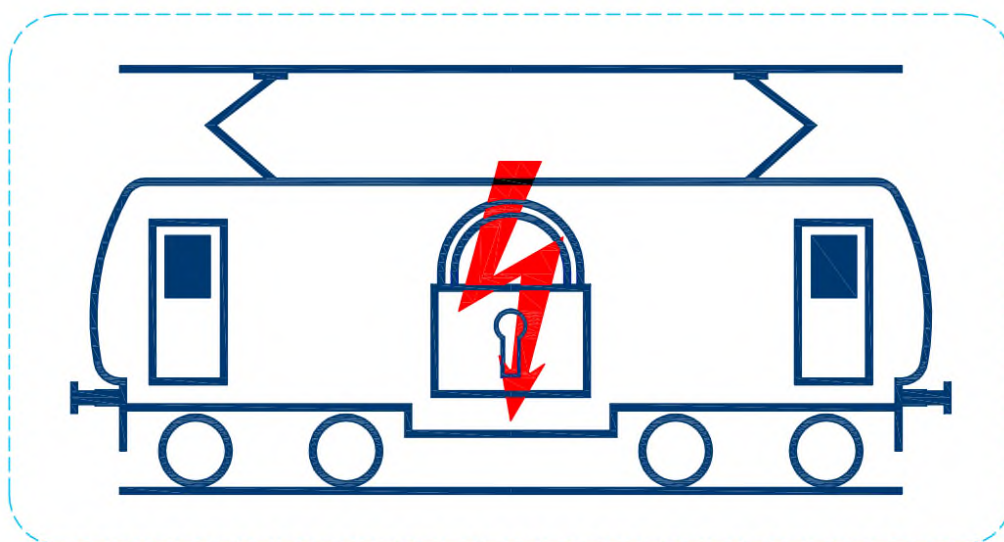
KSM: 1758385



Aktivní odstavení

| | | |
|------------------------------|--|---|
| Číslo | 117 | |
| Rozměr | 140x74 | |
| Význam označení | Vozidlo je vybaveno zařízením pro "aktivní odstavení". | |
| Umístění | Na stanovišti strojvedoucího nad čelním nebo bočním oknem. | |
| Materiálové provedení | Samolepící materiál, štítek | RAL 9010 (bílá) |
| Barevné provedení | PANTONE 281 C (tmavě modrá) PANTONE 1795 (červená) | RAL 5003 (safírově modrá) RAL 3020 (červeň dopravní) |
| Písmo | | |
| Poznámka | | |

KSM: 1758396



Příloha 3

Rozkres obecných pravidel tvorby piktogramů a štítků s nápisy

Rozkres obecných pravidel tvorby štítků s jedním nebo více piktogramy a doprovodným textem

Rozkres je odvozen od základní velikosti štítku, kdy minimálně jedna ze stran má velikost 74 mm. Je možné konstruovat i štítky poloviční velikosti. V tom případě se všechny rozměry a hodnoty (u velikosti písma) dělí 2. Je možné konstruovat i štítky atypických rozměrů, výsledný rozměr štítku určují rozměry piktogramů a jejich vzájemné odsazení a odsazení od kraje štítku.

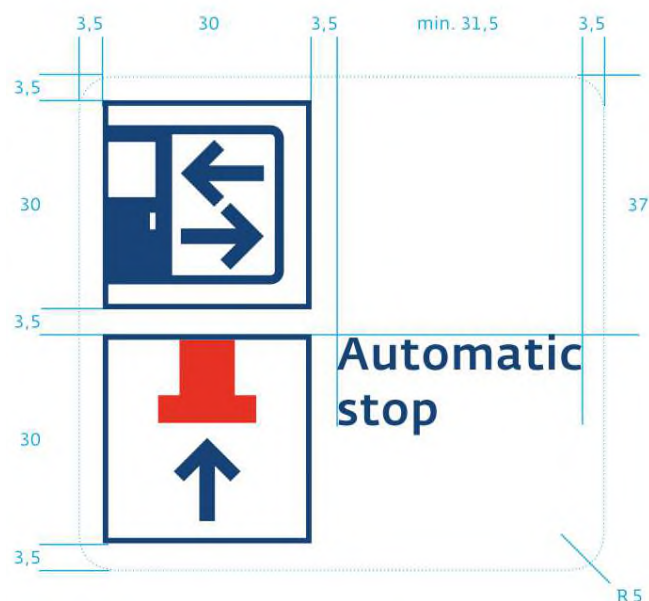
Poznámka

Pokud není uvedeno jinak, podkladovým materiálem je štítek odstínu bílá RAL 9010.
Je zakázáno piktogramy nebo text stranově deformovat!


M 1:2



M 1:1



Příklady negativních piktogramů



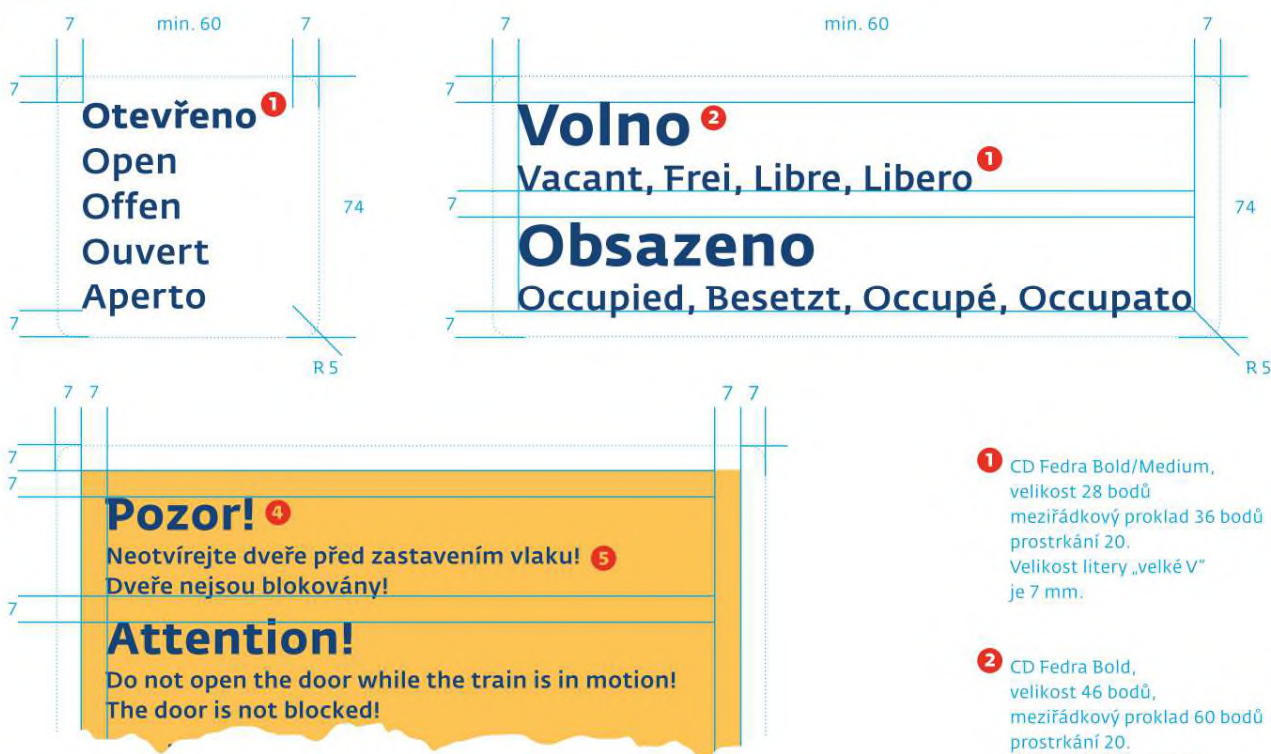
Rozkres obecných pravidel tvorby štítků s textem

Rozkres je odvozen od základní velikosti písma na štítku (u štítků s různou velikostí písma ta menší), které má velikost 25 bodů, meziřádkový proklad 35 bodů a prostrkání 20. Je možné konstruovat i štítky poloviční velikosti. V tom případě se všechny rozměry a hodnoty (u velikosti písma) dělí 2. Je možné konstruovat i štítky atypických rozměrů, výsledný rozměr štítku určuje velikost a množství textu a jeho odsazení od kraje štítku.

Poznámka

Pokud není uvedeno jinak, podkladovým materiálem je štítek odstínu bílá RAL 9010.
Je zakázáno piktogramy nebo text stranově deformovat!

M 1:2



M 1:1



Barevnost

| Barva | Ekvivalent Pantone® | CMYK | RAL |
|-----------------|-----------------------|-------------|------|
| ČD tmavě modrá | 281 C / U | 100 70 5 35 | 5003 |
| ČD světle modrá | Process Cyan C / U | 100 0 0 0 | 5015 |
| ČD bílá | – | 0 0 0 0 | 9010 |
| ČD černá | PANTONE Process Black | 0 0 0 100 | 9005 |
| ČD žlutá | 1225 C / U | 0 27 76 0 | 1003 |
| ČD červená | 1795 C / U | 0 96 90 2 | 3020 |
| ČD zelená | 354 C / U | 82 0 90 0 | 6018 |

Příloha 4

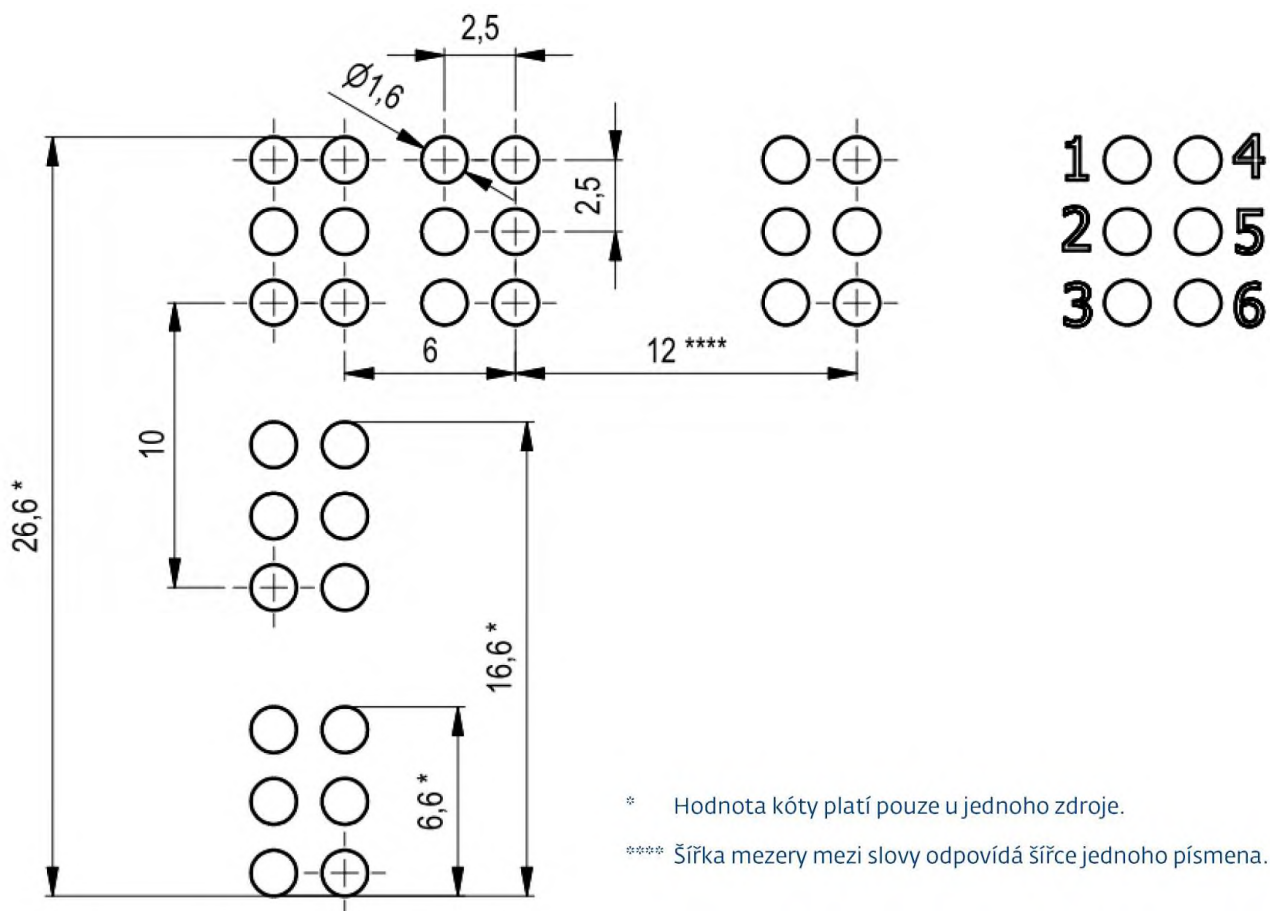
Braillova slepecká abeceda – požadavky - štítky

Braillova slepecká abeceda – sada znaků Braillova písma v České republice

| | | | | | | | | | | |
|-----------------|------------------------------|------------------|----------------|---|----|---|----|---|---|---|
| | | | | | | | | | | |
| | a | b | c | d | e | f | g | h | i | j |
| | | | | | | | | | | |
| k | l | m | n | o | p | q | r | s | t | |
| | | | | | | | | | | |
| u | v | x | y | z | ý | | w | ž | ú | |
| | | | | | | | | | | |
| á | ě | č | d' | š | ň | / | t' | ó | ř | |
| | | | | | | | | | | |
| í | é | ú | číslný znak | | ch | | | | | |
| | | | | | | | | | | |
| malé písmeno | řetězec velkých písmen | velké písmeno | | | | | | | | |

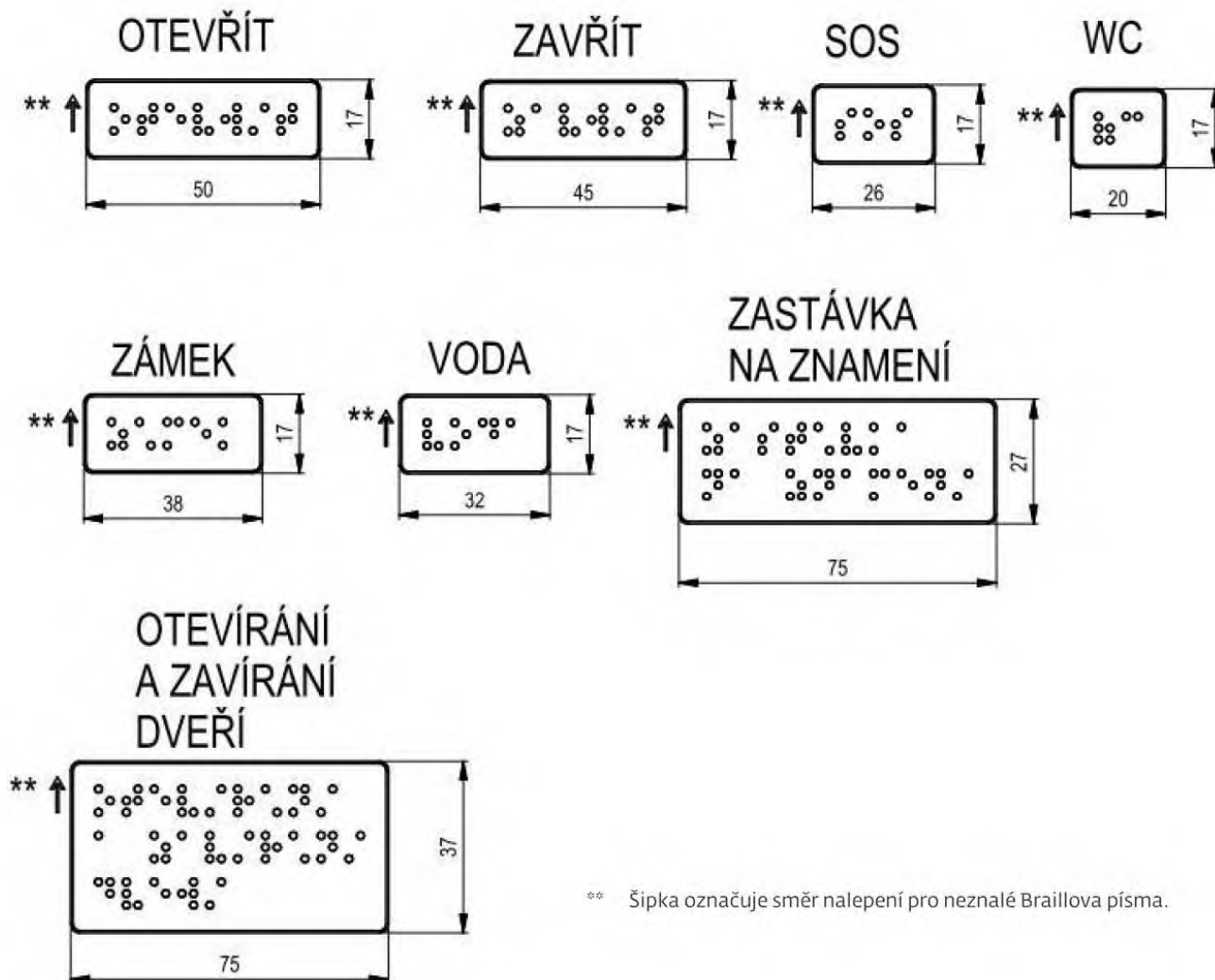
Braillova slepecká abeceda – požadavky - štítky

Úmluva o rozměrech písma Marburg medium, viz ČSN 15823 (12/2010 – zrušená 01.05.2015)



Braillova slepecká abeceda – požadavky - štítky

Příklady textů na štítcích



Základní pravidla použití štítků s nápisy v Braillově písmu ve vozích osobní přepravy: (Odsouhlaseno SONS ČR)

- 1) Štítky nepoužívat k označování ovladačů vně vozu.
- 2) Štítky označit tyto ovladače uvnitř vozu: Otevřít, zavřít u nástupních dveří, přechodových a oddílových dveří a u dveří na WC. Dále pak tlačítko nouzového volání. V kabině WC označit všechny ovladače, pokud neodpovídají provedení podle bodu 3.
- 3) Štítky nepoužívat u ovladačů, na kterých je pozitivní (vystupující) reliéf označující funkci ovladače (šipky, klíč, nápis WC, SOS a pod).
- 4) Ovladač "Zastávka na znamení" označit štítkem pouze tehdy, když se v jeho blízkosti nachází další ovladač s odlišnou funkcí.



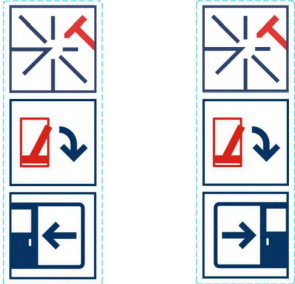
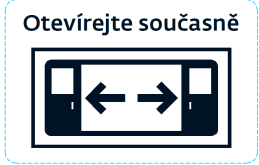
Poznámka: Štítky a nápisy v Braillově písmu je oprávněna tisknout pouze tiskárna s certifikátem, který v ČR uděluje VUZ a.s. Praha.

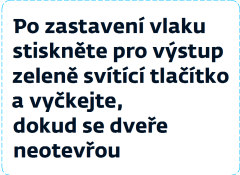

Příloha 5






Příloha 5.1

Přehled piktogramů a nápisů navržených pro specifické potřeby označení vozidel

| Číslo | Název označení | Grafické provedení |
|-------|---|--|
| 1 | Štítek Max. rychlost 000km/h – přemístěno – viz Příloha 1, 2 obr. 115.1 | |
| 2 | Štítek Max. rychlost 00km/h – přemístěno – viz Příloha 1, 2 obr. 115.2 | |
| 3 | Štítek Rychlost podle horních rychlostníků - přemístěno – viz Příloha 1, 2 obr. 116 | |
| 4 | Štítek Aktivní odstavení - přemístěno – viz Příloha 1, 2 obr. 117 | |
| 5 | Štítek Zákaz kouření, prostor je kontrolován - přemístěno – viz Příloha 1, 2 obr. 48.2 | |
| 6 | Štítek Zavírání a otvírání dveří WC, zhotoveno pro ř. 840, 841 | <p>1 Zavřeno 2 Otevřeno Closed Open Zu Offen Fermé Ouvert Chiuso Aperto</p> <p>3 Novouze otvírání Emergency release Notoffnung Ouverture d'urgence Apertura d'emergenza</p> |
| 7 | Štítek s nápisem – zhotoveno pro ř. 840, 841 | <p>Při otevření tímto tlačítkem vyřadíte automatické zavírání dveří.</p> |
| 8 | Štítek s nápisem - zhotoveno pro ř. 840, 841 | <p>Za chladného počasí zavírejte dveře.</p> |
| 9 | Štítek s nápisem - zhotoveno pro ř. 843, Btn753, Bftn791 | <p>Dveře jsou tlakotěsné. Otvírejte je min. 10 sec. po odjištění zámku čtyřhranem!</p> |
| 10 | Štítek s nápisem - zhotoveno pro ř. 814, 914 | <p>Tlačítko "Zastávka na znamení" je umístěno u dveří do oddílu</p> |

| Číslo | Název označení | Grafické provedení |
|------------|--|---|
| 11 | Štítek s nápisem - zhotoveno pro ř. 471, 971 |  |
| 12 | Štítek s nápisem - zhotoveno pro ř. 471, 971 |  |
| 13, 14 | Postup nouzového otvírání dveří ř. Bdtm 756, 757 |  |
| 15 | Označení záchranné brzdy - přemístěno – viz Příloha 1, 2 obr. 104.2 | |
| 16 | Piktogram Dávkování mýdla stiskem tlačítka na dávkovací hubici - přemístěno – viz Příloha 1, 2 obr. 38.2 | |
| 17 | Piktogram Spouštění vody stiskem tlačítka čtvercového tvaru - přemístěno – viz Příloha 1, 2 obr. 37.2 | |
| 18 | Piktogram Bezdotykové spouštění osušovače rukou - přemístěno – viz Příloha 1, 2 obr. 40.2 | |
| 19 | Piktogram Dávkování mýdla mechanickým ovladačem - přemístěno – viz Příloha 1, 2 obr. 38,3 | |
| 20 | Štítek s nápisem „Otevírejte současně“ - zhotoveno pro ř. Bmto292 |  |
| 21 | Štítek Důležitá telefonní - přemístěno – viz Příloha 1, 2 obr. 78 | |
| 22 | Piktogram Evakuační žebřík - přemístěno – viz Příloha 1, 2 obr. 73.5 | |
| 23.1, 23.2 | Upozornění na nekovové špalíky – zhotoveno pro ř. 814, 914, 814.2 | <div style="display: flex; justify-content: space-around;"> <div data-bbox="620 1883 991 2002"> <p>ŘÍDICÍ VŮZ JE VYBAVEN NEKOVOVÝMI BRZDOVÝMI ŠPALÍKY Tlak v brzdových válcích snížen na 2,2 bar.</p> </div> <div data-bbox="1054 1883 1425 2002"> <p>VLOŽENÝ VŮZ JE VYBAVEN NEKOVOVÝMI BRZDOVÝMI ŠPALÍKY Tlak v brzdových válcích snížen na 2,2 bar.</p> </div> </div> |

| Číslo | Název označení | Grafické provedení |
|-------|---|---|
| 24 | Štítek Neopírejte se o dveře! Neblokujte prostor před dveřmi - přemístěno – viz Příloha 1, 2 obr. 111 | |
| 25 | Štítek Kniha vozu - přemístěno – viz Příloha 1, 2 obr. 100 | |
| 26 | Štítek Zásuvka je pod stolem - přemístěno – viz Příloha 1, 2 obr. 59.2 | |
| 27 | Štítek Místa přednostně určená pro cestující s jízdními koly - přemístěno – viz Příloha 1, 2 obr. 64.3 | |
| 28 | Štítek Otevřeno, Zavřeno - přemístěno – viz Příloha 1, 2 obr. 3.2 | |
| 29 | Štítek Jízdní kola připevněte popruhem - přemístěno – viz Příloha 1, 2 obr. 91.3 | |
| 30 | Štítek Klimatizace je účinná pouze při zavřených dveřích - přemístěno – viz Příloha 1, 2 obr. 55.2 | |
| 31 | Neotvírejte okno, klimatizace by byla neúčinná - přemístěno – viz Příloha 1, 2 obr. 55.3 | |
| 32 | Čísla dveří - přemístěno – viz Příloha 1, 2 obr. 114 | |
| 33 | Piktogram Nabíjecí zásuvka USB - přemístěno – viz Příloha 1, 2 obr. 59.4 | |
| 34 | Postup otvírání nástupních dveří |  |
| 35 | Piktogram Nádoza na odpadky je v nástupním prostoru - přemístěno – viz Příloha 1, 2 obr. 67.2 | |
| 36 | Štítek Zásuvka je pod sedačkou - přemístěno – viz Příloha 1, 2 obr. 59.3 | |
| 37 | Zákaz vstupu - zhotoveno pro ř. DDm915 |  |

| Číslo | Název označení | Grafické provedení |
|---------|---|---|
| 38.1, 2 | Výstraha: Nevstupujte za jízdy do prostoru dveří - zhotoveno pro osobní vozy |  |
| 39 | Nenaskakuj za jízdy - zhotoveno pro osobní vozy |  |
| 40.1, 2 | Výstraha - zhotoveno pro ř. osobní vozy |  |
| 41 | Nápis Služební oddíl - Nevstupujte - přemístěno – viz Příloha 1, 2 obr. 22.2 | |
| 42.1, 2 | Čísla závěsů jízdnicích kol - přemístěno – viz Příloha 1, 2 obr. 51.3 | |
| 43 | Nápis Nouzový východ , zneužití se trestá! - přemístěno – viz Příloha 1, 2 obr. 74.1, 2 | |
| 44 | Štítek s nápisem Otevřít - zrušeno, přemístěno – viz Příloha 1, 2 obr. 1.2 | |
| 45 | Štítek s nápisem Zavřít - přemístěno – viz Příloha 1, 2 obr. 2.2 | |
| 46 | Štítek s nápisem Zamknout - přemístěno – viz Příloha 1, 2 obr. 103.2 | |
| 47 | Stranově selektivní odblokování dveří - přemístěno – viz Příloha 1, 2 obr. 107.4 | |
| 48 | Zvýraznění ovladače WC - zhotoveno pro ř. Bhmpz228 |  |
| 49 | Zvýraznění ovladače SOS - zhotoveno pro ř. Bhmpz228 |  |

Příloha 5.2

Piktogramy a nápisy navržené pro specifické potřeby označení vozidel

Funkce ovladače zavírání a otvírání dveří uvnitř WC.

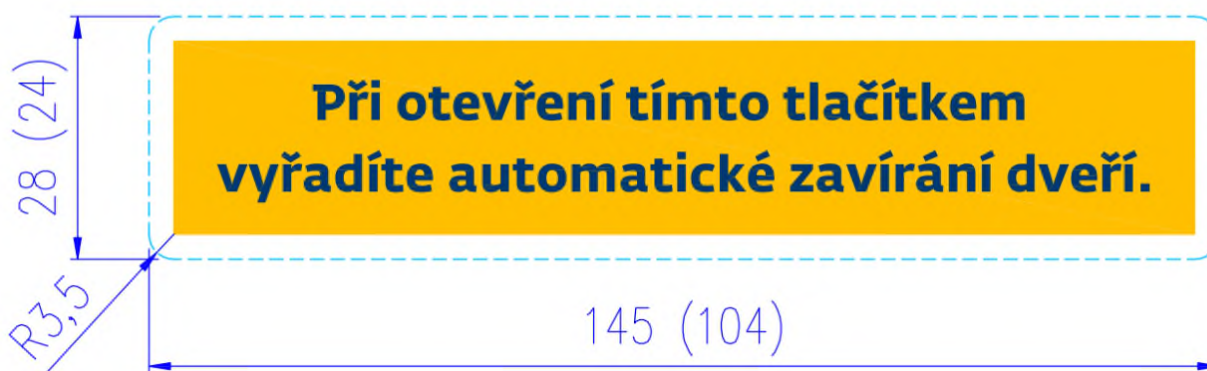
| | | |
|-----------------------|--|--|
| Zhotoveno pro | ř.840, 841 | |
| Číslo | 6 | |
| Rozměr | 74x148 | |
| Význam označení | Upozorňuje na funkci ovladače zavírání a otvírání dveří uvnitř WC. | |
| Umístění | U ovladače | |
| Materiálové provedení | Samolepící materiál, štítek | RAL 9010 (bílá) |
| Barevné provedení | PANTONE 281 C (tmavě modrá) PANTONE 1795 C (červená) | RAL 5003 (safírově modrá) RAL 3020 (červeně dopravní) |
| Písmo | CD Fedra Bold, velikost 14 bodů (3,5 mm) / meziřádkový proklad 25 bodů (6,3 mm) / prostrkání 20. CD Fedra Medium, velikost 13,5 bodů (3,4 mm) / meziřádkový proklad 25 bodů (6,3 mm) / prostrkání 20. | |
| Poznámka | | |
| KSM: 1758418 | | |



Funkce ovladače otvírání nástupních dveří

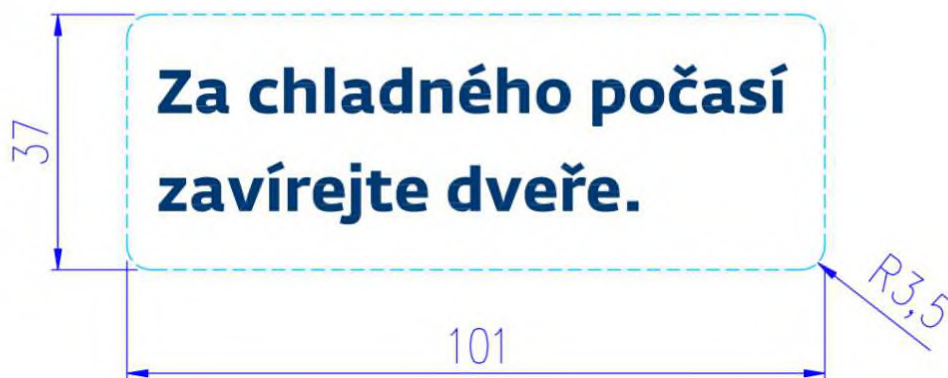
| | | |
|-----------------------|---|---|
| Zhotoveno pro | ř.840, 841 | |
| Číslo | 7 | |
| Rozměr | 145x28 (vnější označení), 104x24 (vnitřní označení) | |
| Význam označení | Upozorňuje na zvláštní funkci tlačítka otevření dveří. | |
| Umístění | Na dveřích u ovládacího tlačítka vně a uvnitř. | |
| Materiálové provedení | Samolepící materiál, štítek | RAL 9010 (bílá) |
| Barevné provedení | PANTONE 1225 C (žlutá) PANTONE 281 C (tmavě modrá) | RAL 1003 (žlut signální) RAL 5003 (safírově modrá) |
| Písmo | CD Fedra Bold, velikost 20 (14) bodů - 5 (3,5) mm / meziřádkový proklad 40 (26) bodů - 10 (6,5) mm / prostrkání 20. | |
| Poznámka | | |

KSM: 1978997 (145x28)
KSM: 1758429 (104x24)



Nápis: "Za chladného počasí zavírejte dveře"

| | | |
|-----------------------|---|---------------------------|
| Zhotoveno pro | ř.840, 841 | |
| Číslo | 8 | |
| Rozměr | 101x37 | |
| Význam označení | Upozorňuje na možnost ručního zavření dveří při chladném počasí, pro zkrácení intervalu otevření dveří. | |
| Umístění | Na dveřích u ovládacího tlačítka zavírání | |
| Materiálové provedení | Samolepící materiál, štítek | RAL 9010 (bílá) |
| Barevné provedení | PANTONE 281 C (tmavě modrá) | RAL 5003 (safirově modrá) |
| Písmo | CD Fedra Medium, velikost 25 bodů (6.3 mm) / meziřádkový proklad 44 bodů (11 mm) / prostrkání 20. | |
| Poznámka | KSM: 1758431 | |



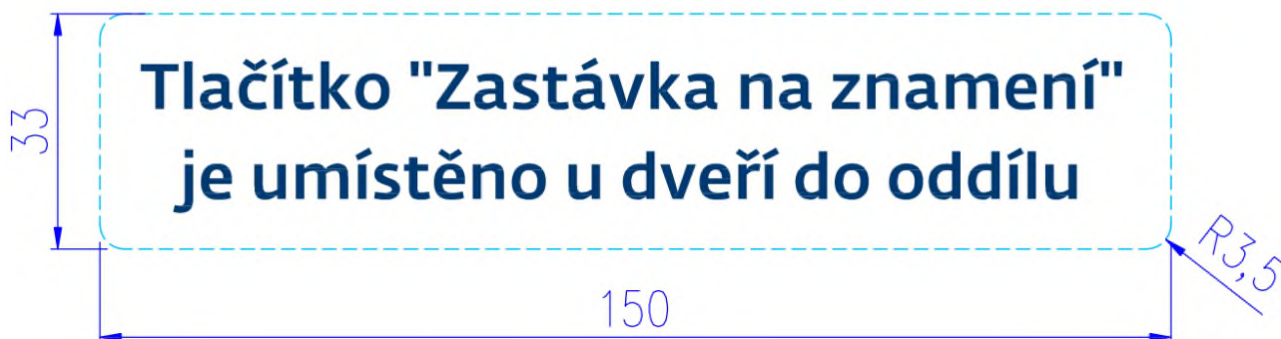
Otvírání tlakotěsných dveří

| | | |
|-----------------------|--|---|
| Zhotoveno pro | ř. 843, Btn753, Bftn791 | |
| Číslo | 9 | |
| Rozměr | 98x37 | |
| Význam označení | Upozorňuje na způsob otvírání tlakotěsných dveří | |
| Umístění | Na dveřích u uzamykacího čtyřhranu | |
| Materiálové provedení | Samolepící materiál, štítek | RAL 9010 (bílá) |
| Barevné provedení | PANTONE 1225 C (žlutá) PANTONE 281 C (tmavě modrá) | RAL 1003 (žlut signální) RAL 5003 (safírově modrá) |
| Písmo | CD Fedra Medium, velikost 14 bodů (3,5 mm) / meziřádkový proklad 26 bodů (6,5 mm) / prostrkání 20. | |
| Poznámka | KSM: 1758442 | |



Štítek s nápisem: Tlačítko "Zastávka na znamení je ..."

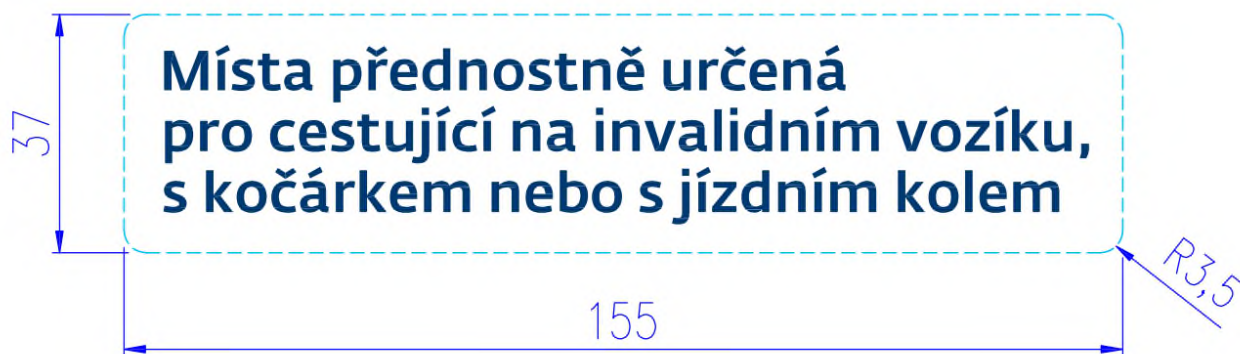
| | | |
|-----------------------|--|---------------------------|
| Zhotoveno pro | ř. 814, 914 | |
| Číslo | 10 | |
| Rozměr | 150x33 | |
| Význam označení | Upozorňuje na umístění ovládacího tlačítka "Zastávka na znamení" | |
| Umístění | Na opačné straně oddílu než je umístěno tlačítko | |
| Materiálové provedení | Samolepící materiál, štítek | RAL 9010 (bílá) |
| Barevné provedení | PANTONE 281 C (tmavě modrá) | RAL 5003 (safírově modrá) |
| Písmo | CD Fedra Medium, velikost 25 bodů (6,25 mm) / meziřádkový proklad 50 bodů (12,5 mm) / prostrkání 20. | |
| Poznámka | KSM: 1758453 | |



Místa přednostně určená pro cestující na invalidním vozíku s kočárkem nebo jízdním kolem

| | | |
|-----------------------|--|---------------------------|
| Zhotoveno pro | ř. 471, 971 | |
| Číslo | 11 | |
| Rozměr | 155x37 | |
| Význam označení | Upozorňuje na sedadla přednostně určená pro jmenovanou skupinu cestujících | |
| Umístění | Nad nebo vedle určených sedadel. | |
| Materiálové provedení | Samolepící materiál, štítek | RAL 9010 (bílá) |
| Barevné provedení | PANTONE 281 C (tmavě modrá) | RAL 5003 (safírově modrá) |
| Písmo | CD Fedra Medium, velikost 22 bodů (5,5 mm) / meziřádkový proklad 34 bodů (8,5 mm) / prostrkání 20. | |
| Poznámka | | |

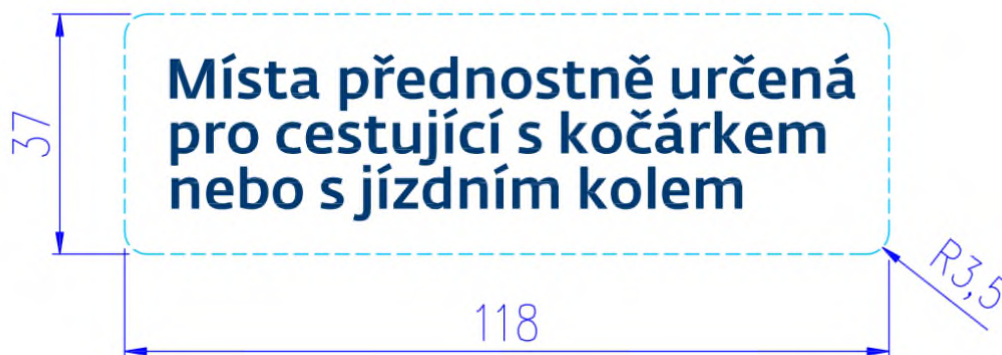
KSM: 1758464



Místa přednostně určená pro cestující s kočárkem nebo jízdním kolem

| | | |
|-----------------------|--|---------------------------|
| Zhotoveno pro | ř. 471, 971 | |
| Číslo | 12 | |
| Rozměr | 118x37 | |
| Význam označení | Označení míst přednostně určených pro cestující s kočárkem nebo jízdním kolem | |
| Umístění | Nad nebo vedle určených sedadel. | |
| Materiálové provedení | Samolepící materiál, štítek | RAL 9010 (bílá) |
| Barevné provedení | PANTONE 281 C (tmavě modrá) | RAL 5003 (safírově modrá) |
| Písmo | CD Fedra Medium, velikost 22 bodů (5,5 mm) / meziřádkový proklad 34 bodů (8,5 mm) / prostrkání 20. | |
| Poznámka | | |

KSM: 1758475

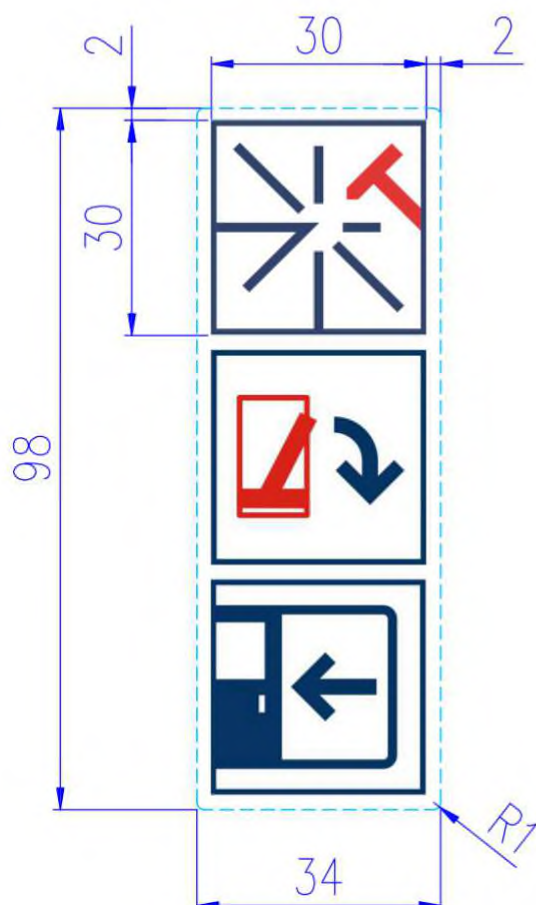


Postup nouzového otvírání nástupních dveří

| | | |
|-----------------------|---|---|
| Zhotoveno pro | ř. Bdtn 756, 757 | |
| Číslo | 13, 14 | |
| Rozměr | 34x98 | |
| Význam označení | Postup nouzového otvírání nástupních dveří | |
| Umístění | V blízkosti zobrazených ovladačů | |
| Materiálové provedení | Samolepicí materiál, štítek | RAL 9010 (bílá) |
| Barevné provedení | PANTONE 281 C (tmavě modrá) PANTONE 1795 C (červená) | RAL 5003 (safírově modrá) RAL 3020 (červeň dopravní) |
| Písmo | | |
| Poznámka | Sdružené piktogramy | |

Poř. č. 13 (provedení levé)

KSM: 1758486



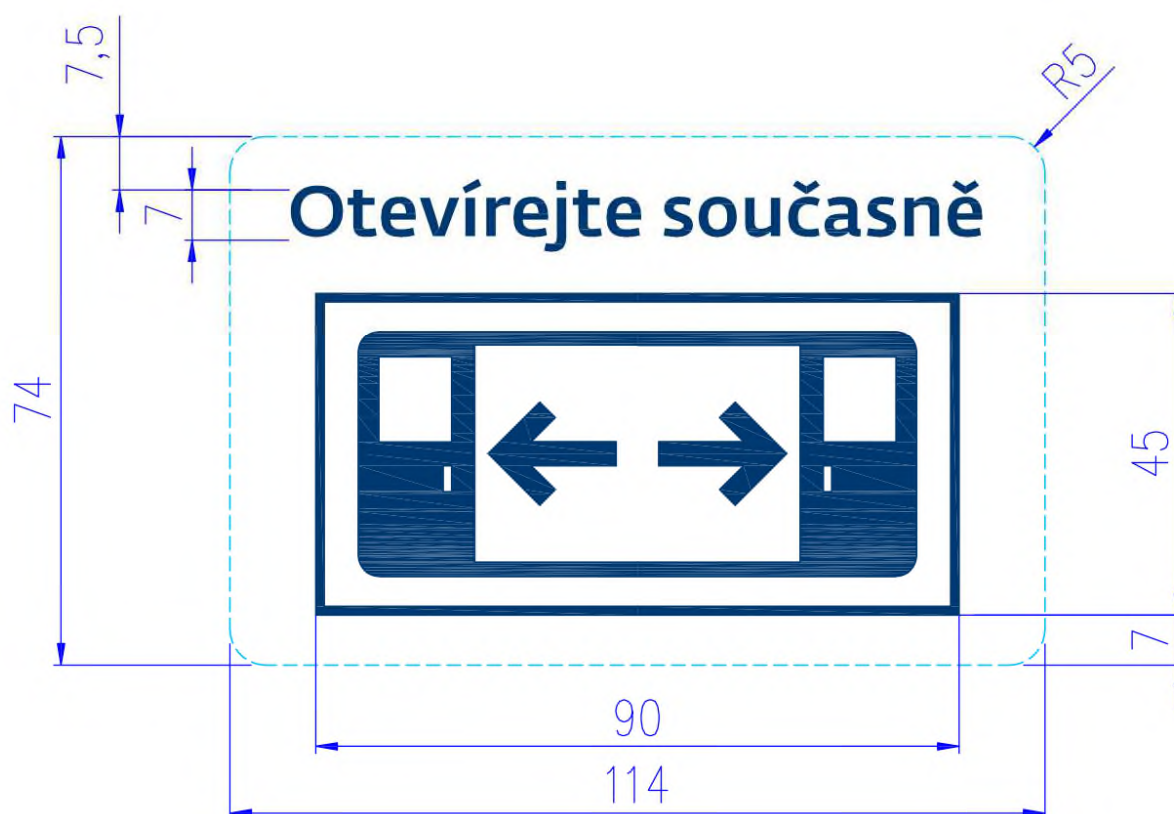
Poř. č. 14 (provedení pravé)

KSM: 1758497



Postup otvírání nástupních dveří

| | | |
|-----------------------|---|---------------------------|
| Zhotoveno pro | ř. Bmto 292 | |
| Číslo | 20 | |
| Rozměr | 114x74 | |
| Význam označení | Označení způsobu otvírání nástupních dveří | |
| Umístění | Na vnitřní i vnější straně nástupních dveří poblíž klik | |
| Materiálové provedení | Samolepící materiál, štítek | RAL 9010 (bílá) |
| Barevné provedení | PANTONE 281 C (tmavě modrá) | RAL 5003 (safírově modrá) |
| Písmo | CD Fedra Bold, velikost 28 bodů (7 mm) / prostrkání 20. | |
| Poznámka | KSM: 1758554 | |

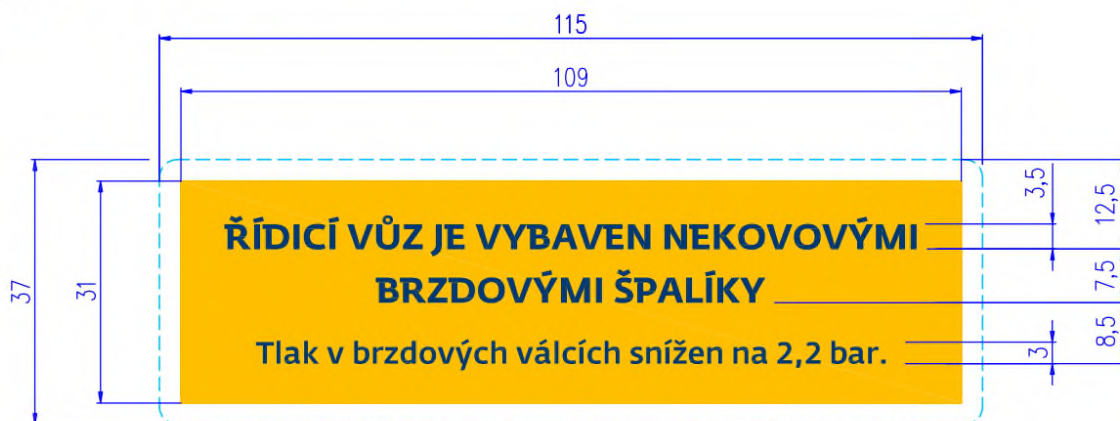


Štítek s nápisem: "Řídicí vůz je vybaven nekovovými brzdovými špalíky"

| | | | |
|-----------------------|--|---|----------------------|
| Zhotoveno pro | ř. 814, 814.2 | | |
| Číslo | 23.1, 23.2 | | |
| Rozměr | 115x37 | | |
| Význam označení | Upozornění na nekovové brzdové špalíky | | |
| Umístění | Na řídicím stolku vozidel 814, 914, 814.2 vlevo od tlakoměru vzduchu v H.P. | | |
| Materiálové provedení | Samolepící materiál, štítek | RAL 9010 (bílá) | |
| Barevné provedení | PANTONE 1225 C (žlutá) PANTONE 281 C (tmavě modrá) | RAL 1003 (žlut signální) RAL 5003 (safírově modrá) | - podklad - písmo |
| Písmo | CD Fedra Bold, velikost 14 bodů (3,5 mm) / meziřádkový proklad 28 bodů - 7,5 mm CD Fedra Medium, velikost 12 bodů - 3 mm / meziřádkový proklad 34 bodů - 8,5 mm | | |
| Poznámka | Vzhledem k nerovnému povrchu řídicího stolku, přilepte štítek na plechovou nebo plastovou destičku shodného rozměru. Destičku pak přilepte vhodným lepidlem na určené místo. | | |

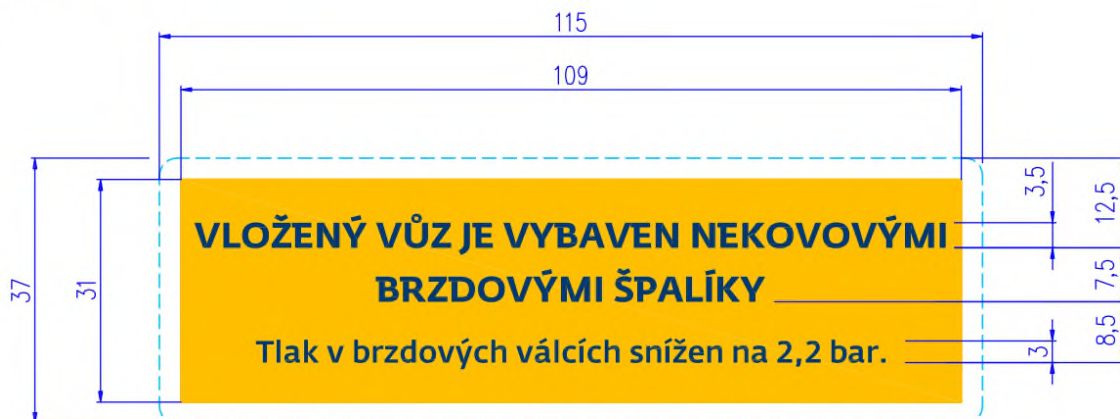
Poř. č. 23.1 Platí pro jednotku ř. 814 (vozy ř.814, 914)

KSM: 1758587



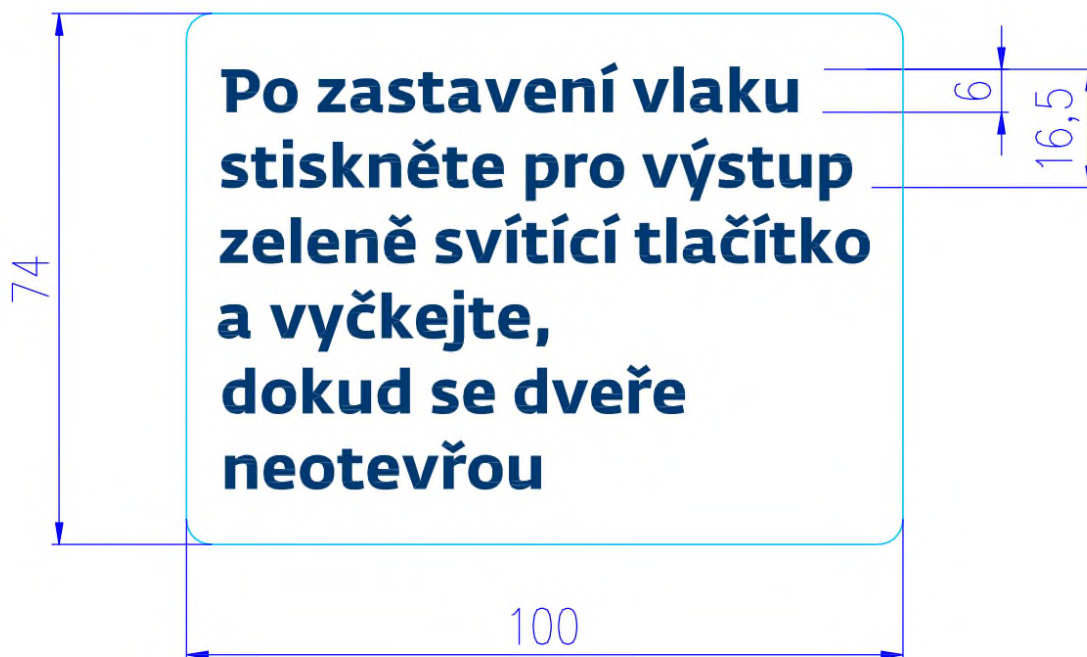
Poř. č. 23.2 Platí pro jednotku ř. 814.2

KSM: 1758598



Postup otvírání nástupních dveří

| | | |
|-----------------------|---|---------------------------|
| Zhotoveno pro | ř. 844, Bfhpvee295 (961) | |
| Číslo | 34 | |
| Rozměr | 100x74 | |
| Význam označení | Upozorňuje na prodlevu od stisku tlačítka po otevření nástupních dveří | |
| Umístění | Nad (vedle) tlačítka otvírání nástupních dveří | |
| Materiálové provedení | Samolepící materiál, štítek | RAL 9010 (bílá) |
| Barevné provedení | PANTONE 281 C (tmavě modrá) | RAL 5003 (safírově modrá) |
| Písmo | CD Fedra Bolt, velikost 24 bodů (6 mm) / meziřádkový proklad 66 bodů (16,5 mm) / prostrkání 20. | |
| Poznámka | | |
| KSM: 1769984 | | |



Zákaz vstupu

| | | |
|-----------------------|---|--|
| Zhotoveno pro | ř. DDm915 | |
| Číslo | 37 | |
| Rozměr | 150x205 | |
| Význam označení | Upozorňuje na zákaz vstupu na plošiny vozu | |
| Umístění | Poblíž schůdků na plošiny | |
| Materiálové provedení | Samolepící materiál, štítek | RAL 9010 (bílá) |
| Barevné provedení | PANTONE 281 C (tmavě modrá) PANTONE 1795 C (červená) | RAL 5003 (safírově modrá) RAL 3020 (červeně dopravní) |
| Písmo | CD Fedra Bold, velikost 40 bodů (10 mm) / prostrkání 20. CD Fedra Medium, velikost 28 bodů (7 mm) / meziřádkový proklad 56 bodů (14 mm) / prostrkání 20. | |
| Poznámka | Možno použít jako ekvivalent označení PN 28 0091.11 - Nevstupovat. | |

KSM: 1771593



Výstraha: Nevstupujte za jízdy do prostoru dveří

| | | |
|-----------------------|--|---|
| Zhotoveno pro | Osobní vozy s nástupními otočnými skládacími dveřmi | |
| Číslo | 38.1 | |
| Rozměr | 197x197 | |
| Význam označení | Upozorňuje na možnost, že nástupní dveře nemusí být za jízdy bezpečně uzavřeny. | |
| Umístění | Na vnitřní straně okna dveří, není-li zde dostatek místa, pak pod oknem dveří. | |
| Materiálové provedení | Samolepící materiál, štítek | RAL 9010 (bílá) |
| Barevné provedení | PANTONE 281 C (tmavě modrá) PANTONE 1795 C (červená) PANTONE 1225 C (žlutá) | RAL 5003 (safirově modrá) RAL 3020 (červená dopravní) RAL 1003 (žlutá signální) - podklad |
| Písmo | CD Fedra Bold, velikost 64 bodů (16 mm) / prostrkání 20. CD Fedra Bold, velikost 40 bodů (10 mm) / meziřádkový proklad 96 bodů (24 mm) / prostrkání 20. | |
| Poznámka | | |

KSM: 1826965



Výstraha: Nevstupujte za jízdy do prostoru dveří

| | | |
|-----------------------|--|------------------------------------|
| Zhotoveno pro | Osobní vozy s nástupními otočnými skládacími dveřmi - s optickou signalizace uzavření | |
| Číslo | 38.2 | |
| Rozměr | 197x197 | |
| Význam označení | Upozorňuje na možnost, že nástupní dveře nemusí být za jízdy bezpečně uzavřeny. | |
| Umístění | Na vnitřní straně okna dveří, není-li zde dostatek místa, pak pod oknem dveří. | |
| Materiálové provedení | Samolepící materiál, štítek | RAL 9010 (bílá) |
| Barevné provedení | PANTONE 281 C (tmavě modrá) | RAL 5003 (safiřově modrá) |
| | PANTONE 1795 C (červená) | RAL 3020 (červeň dopravní) |
| | PANTONE 1225 C (žlutá) | RAL 1003 (žlut signální) - podklad |
| Písmo | CD Fedra Bold, velikost 64 bodů (16 mm) / prostrkání 20. | |
| | CD Fedra Bold, velikost 40 bodů (10 mm) / meziřádkový proklad 68 bodů (17 mm) / prostrkání 20. | |
| Poznámka | | |

KSM: 1826943



Výstraha: Nenaskakuj za jízdy

| | | | |
|------------------------------|---|----------------------------|-----------|
| Zhotoveno pro | Osobní vozy s nástupními otočnými skládacími dveřmi | | |
| Číslo | 39 | | |
| Rozměr | 197x197 | | |
| Význam označení | Upozorňuje na zákaz naskakovat do rozjíždějícího se vlaku, vyplňuje rubovou stranu štítků poř. č. 38.1,2. | | |
| Umístění | Na vnitřní straně okna dveří | | |
| Materiálové provedení | Samolepící materiál, štítek | RAL 9010 (bílá) | |
| Barevné provedení | PANTONE 281 C (tmavě modrá) | RAL 5003 (safírově modrá) | |
| | PANTONE 1795 C (červená) | RAL 3020 (červeň dopravní) | |
| | PANTONE 1225 C (žlutá) | RAL 1003 (žlut signální) | - podklad |
| Písmo | CD Fedra Bold, velikost 64 bodů (16 mm) / prostrkání 20. | | |
| Poznámka | Štítek možno zhotovit jako oboustranný. Piktogram pak tisknout na rubovou stranu štítku, rub štítku potáhnout lepidlem. Na líci štítku bude piktogram poř. č. 38.1 nebo 38.2. | | |

KSM: 1826921



Výstraha: Výstupní dveře jsou staršího typu....

| | | |
|-----------------------|---|--|
| Zhotoveno pro | Osobní vozy s nástupními otočnými skládacími dveřmi | |
| Číslo | 40.1 | |
| Rozměr | 300x80 | |
| Význam označení | Upozorňuje na možnost, že nástupní dveře nemusí být za jízdy bezpečně uzavřeny. | |
| Umístění | Na skle dveří do nástupního prostoru ze strany chodby nebo oddílu. | |
| Materiálové provedení | Samolepící materiál, štítek | RAL 9010 (bílá) |
| Barevné provedení | PANTONE 281 C (tmavě modrá) PANTONE 1795 C (červená) PANTONE 1225 C (žlutá) | RAL 5003 (safírově modrá) RAL 3020 (červeň dopravní) RAL 1003 (žlutá signální) - podklad |
| Písmo | CD Fedra Bold, velikost 48 bodů (12 mm) / prostrkání 20. CD Fedra Bold, velikost 32 bodů (8 mm) / meziřádkový proklad 52 bodů (13 mm) / prostrkání 20. | |
| Poznámka | | |

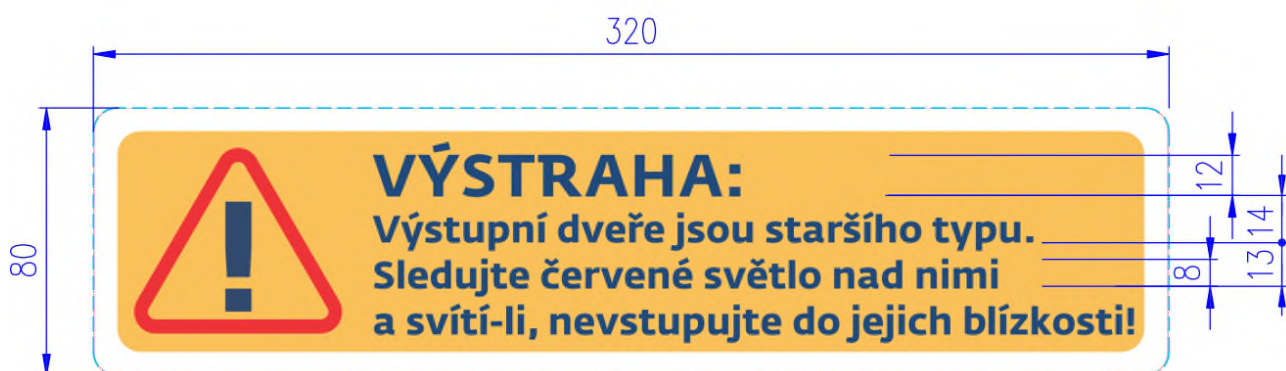
KSM: 1826976



Výstraha: Výstupní dveře jsou staršího typu....

| | | | |
|------------------------------|---|---|-----------|
| Zhotoveno pro | Osobní vozy s nástupními otočnými skládacími dveřmi - s optickou signalizace uzavření | | |
| Číslo | 40.2 | | |
| Rozměr | 320x80 | | |
| Význam označení | Upozorňuje, že svítí-li u nástupních dveří červené světlo, nejsou dveře řádně uzavřeny. | | |
| Umístění | Na skle dveří do nástupního prostoru ze strany chodby nebo oddílu. | | |
| Materiálové provedení | Samolepící materiál, štítek | RAL 9010 (bílá) | |
| Barevné provedení | PANTONE 281 C (tmavě modrá) PANTONE 1795 C (červená) PANTONE 1225 C (žlutá) | RAL 5003 (safírově modrá) RAL 3020 (červeně dopravní) RAL 1003 (žlutá signální) | - podklad |
| Písmo | CD Fedra Bold, velikost 48 bodů (12 mm) / prostrkání 20. CD Fedra Bold, velikost 32 bodů (8 mm) / meziřádkový proklad 52 bodů (13 mm) / prostrkání 20. | | |
| Poznámka | | | |

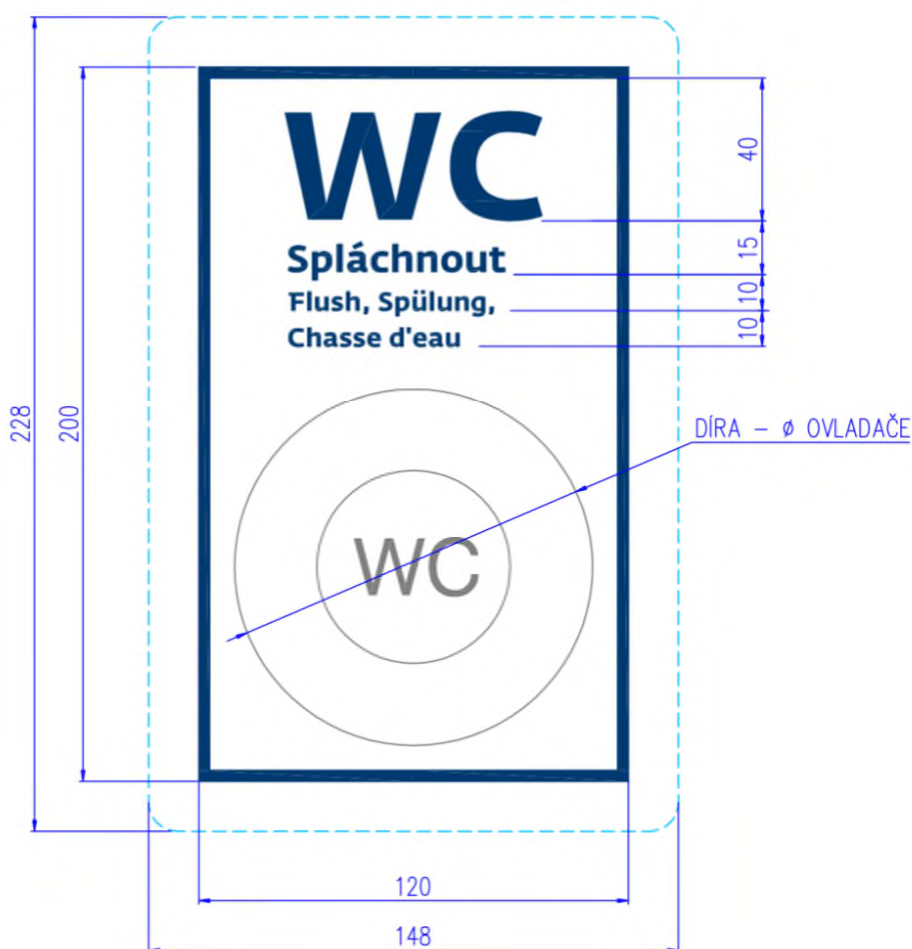
KSM: 1826954



Zvýraznění funkce ovladače WC

| | | |
|-----------------------|---|--------------------------------|
| Zhotoveno pro | Osobní vozy ř. Bhmpz 228 | |
| Číslo | 48 | |
| Rozměr | 148x228 | |
| Význam označení | Zdůrazňuje funkci příslušného ovladače tam, kde může dojít k záměně ovladačů | |
| Umístění | Otvorem ve štítku na příslušném ovladači | |
| Materiálové provedení | Samolepící materiál, štítek | štítek RAL 9010 (bílá) |
| Barevné provedení | PANTONE 281 C (tmavě modrá) | tisk RAL 5003 (safírově modrá) |
| Písmo | WC - CD Fedra Bold, velikost 120 bodů (30 mm) Spláchnout - CD Fedra Bold, velikost 30 bodů (7,5 mm) Překlad - CD Fedra Bold, velikost 21 bodů (5,25 mm) | |
| Poznámka | Použít tam, kde může dojít k záměně ovladače splachování WC s ovladačem SOS. Tam, kde se ovladače splachování WC a SOS nacházejí blízko sebe. | |

KSM: 1959974



Zvýraznění funkce ovladače SOS

| | | |
|-----------------------|---|------------------------|
| Zhotoveno pro | Osobní vozy ř. Bhmpz 228 | |
| Číslo | 49 | |
| Rozměr | 148x228 | |
| Význam označení | Zdůrazňuje funkci příslušného ovladače tam, kde může dojít k záměně ovladačů | |
| Umístění | Otvorem ve štítku na příslušném ovladači | |
| Materiálové provedení | Samolepící materiál, štítek | štítek RAL 9010 (bílá) |
| Barevné provedení | PANTONE 354 (zelená) | RAL 6018 (žlutozelená) |
| Písmo | SOS - CD Fedra Bold, velikost 120 bodů (30 mm) Pomoc - CD Fedra Bold, velikost 30 bodů (7,5 mm) Help, Hilfe, Assistance - CD Fedra Bold, velikost 21 bodů (5,25 mm) | |
| Poznámka | Použít tam, kde může dojít k záměně ovladače splachování WC s ovladačem SOS. Tam, kde se ovladače splachování WC a SOS nacházejí blízko sebe. | |

KSM: 1959963

