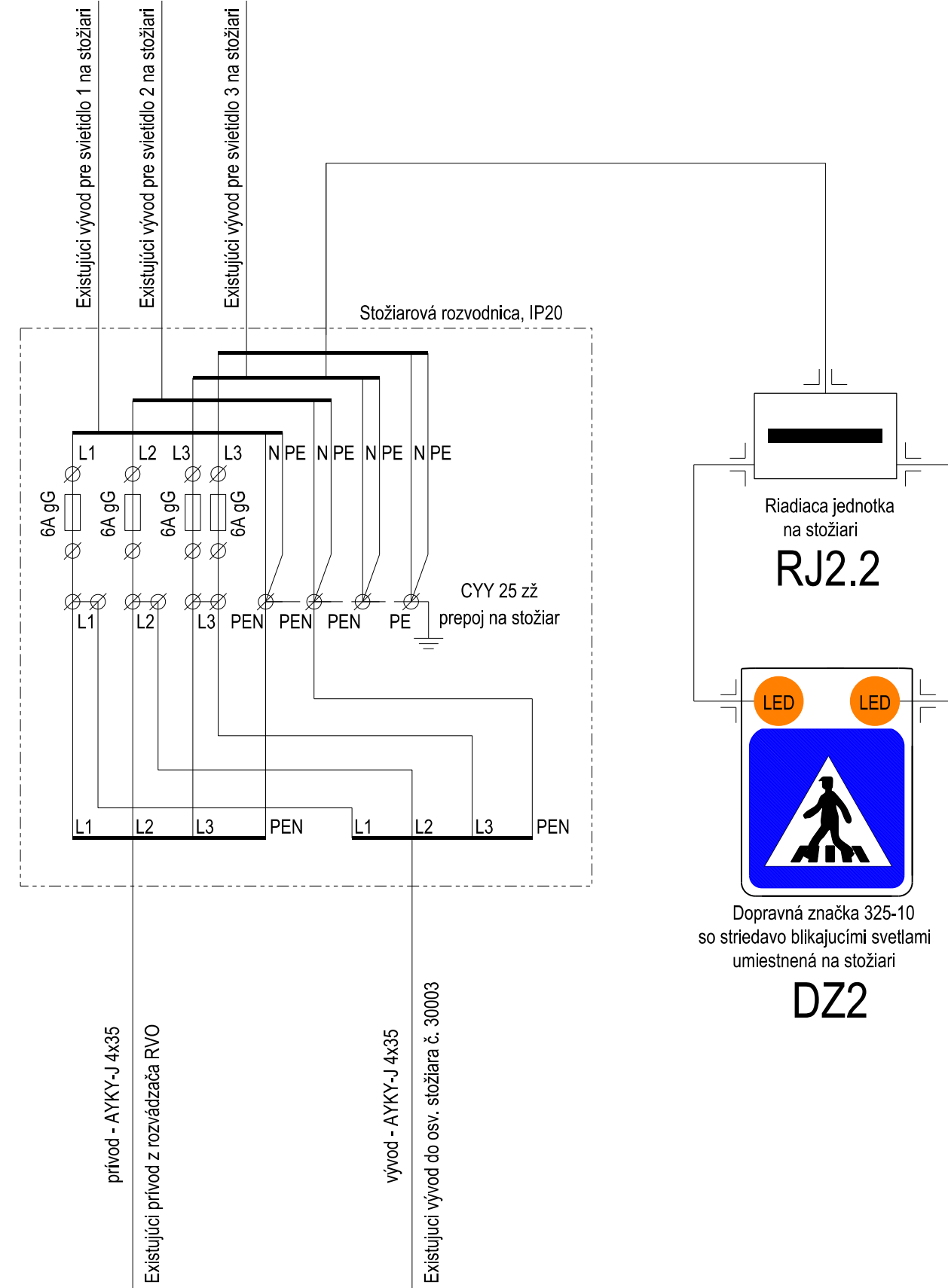
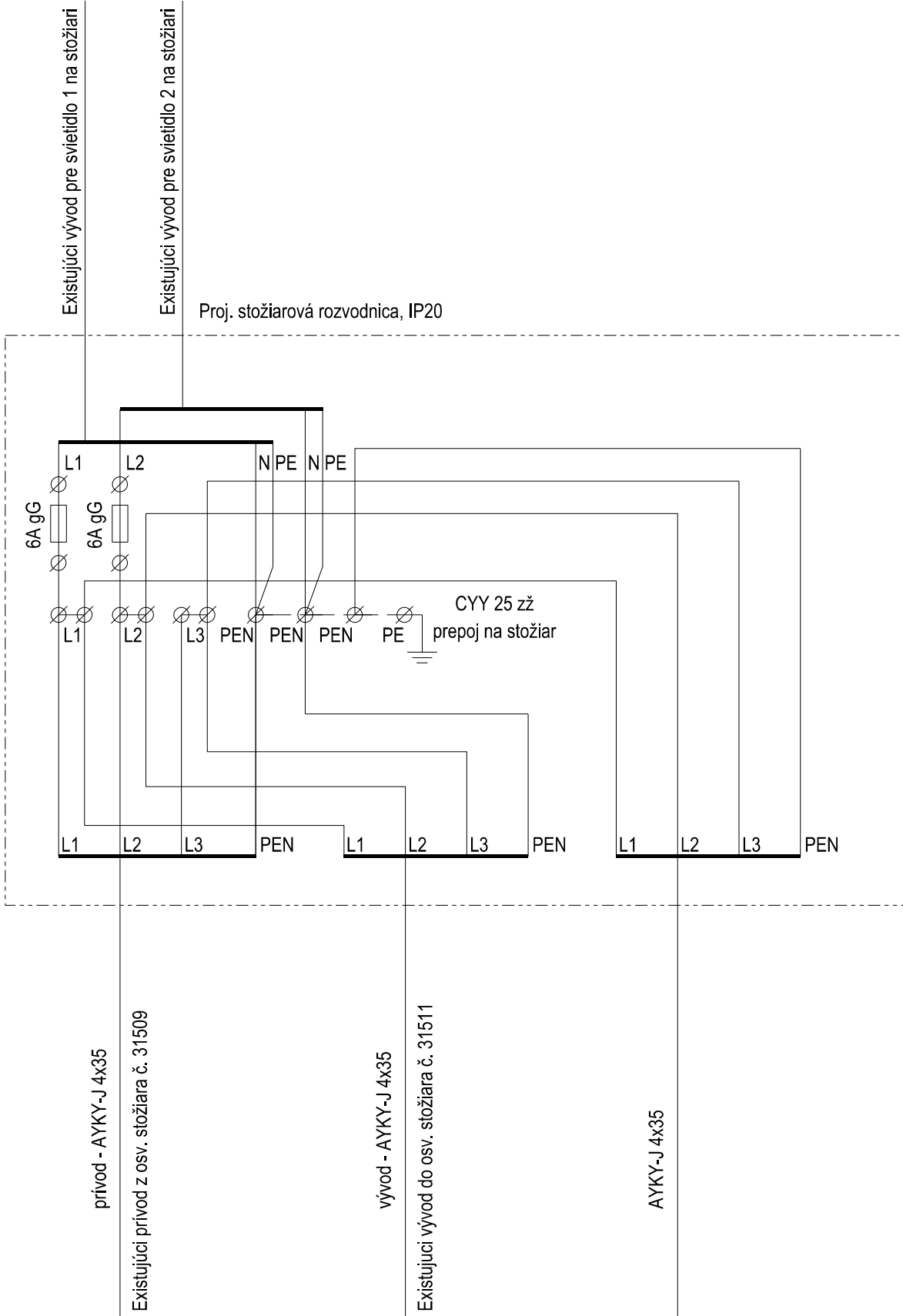


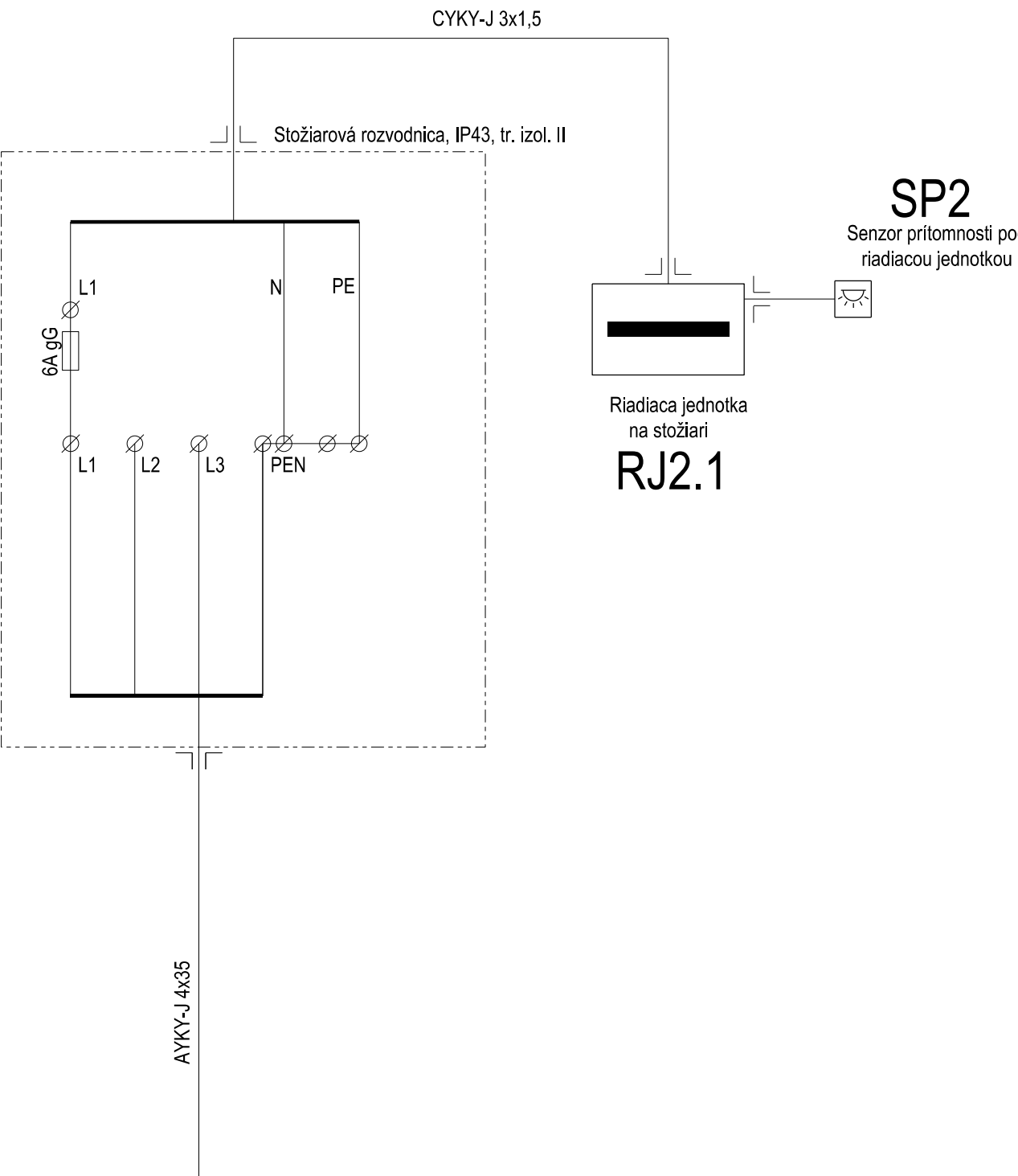
EXISTUJÚCI OSVETĽOVACÍ STOŽIAR  
Č. 30004



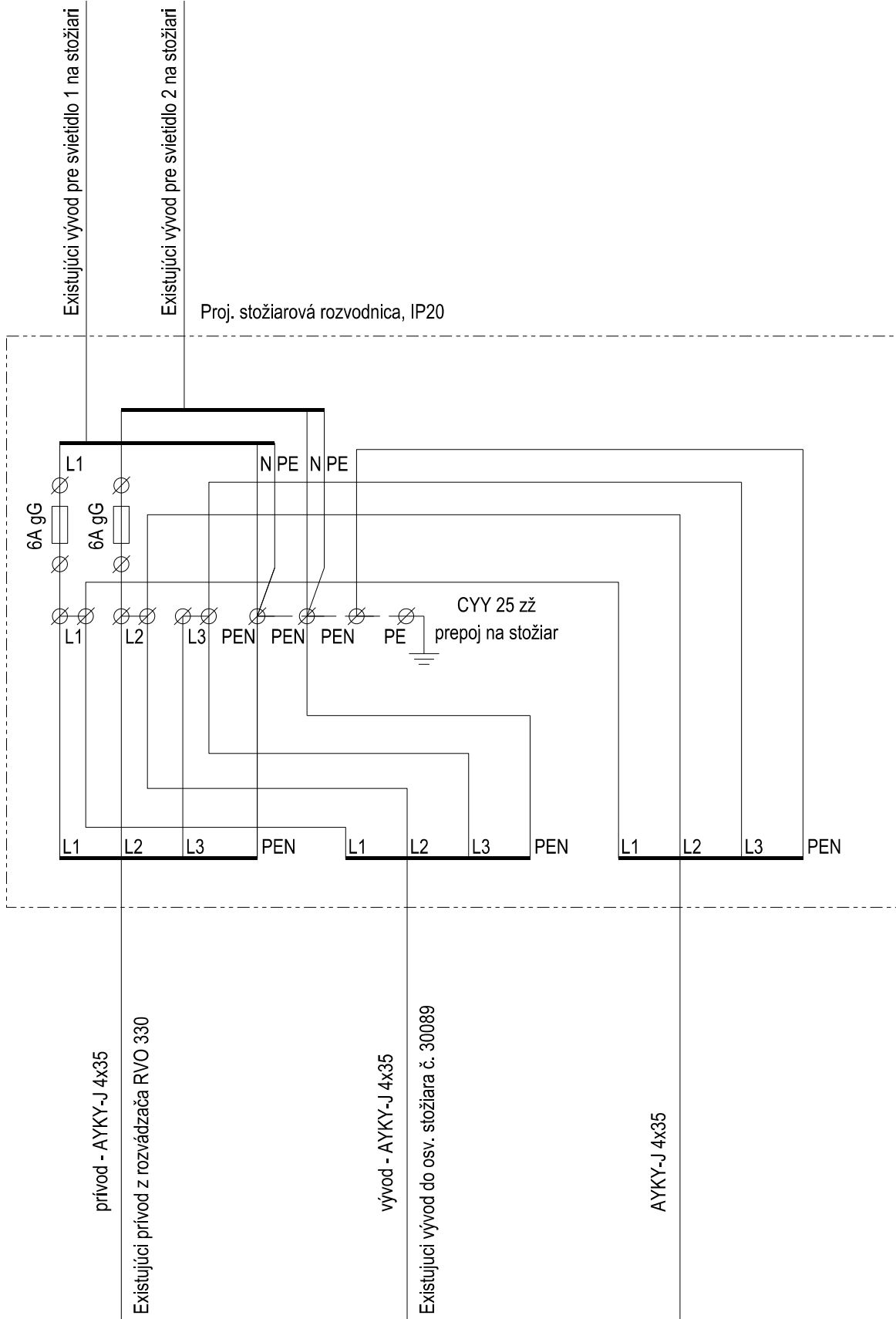
EXISTUJÚCI OSVETĽOVACÍ STOŽIAR  
Č. 30005



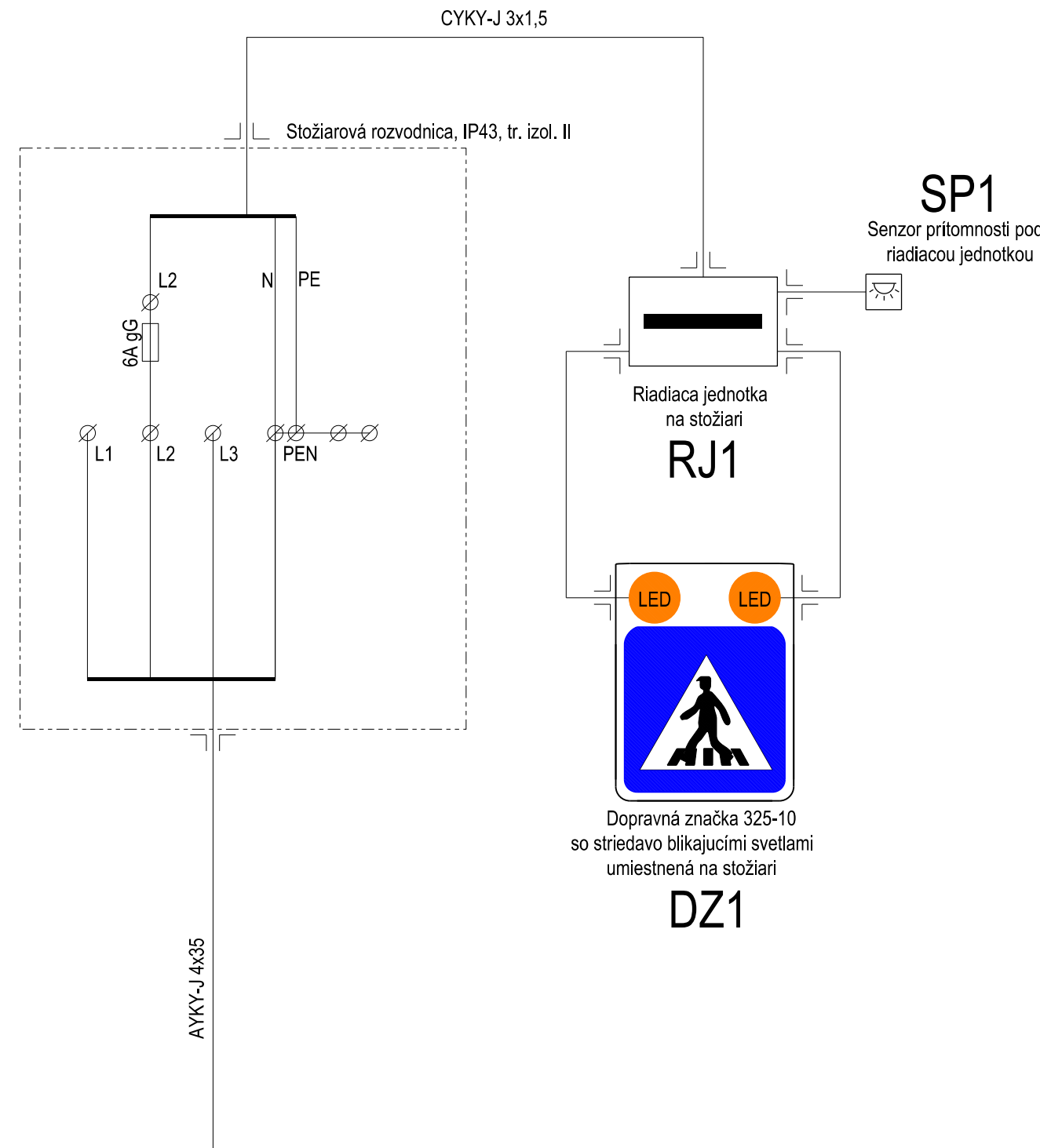
STOŽIAR S2



EXISTUJÚCI OSVETĽOVACÍ STOŽIAR  
Č. 30089




STOŽIAR S1



Ochrana pred zásahom elektrickým prúdom podľa STN 33 2000-4-41:2007  
Ochranné opatrenie:  
- samočinné odpojenie napájania čl. 411  
- dvojito alebo zosilnená izolácia čl. 412  
- malé napätie SELV a PELV čl. 414

3PEN ~ 50Hz, 230/400V //TN-C  
3PEN / 3N + PE ~ 50Hz, 230/400V //TN-C-S  
1N+PE ~ 50Hz, 230V //TN-S  
2 = 12V//SELV

|          |                    |       |        |               |
|----------|--------------------|-------|--------|---------------|
|          |                    |       |        | Číslo súpravy |
|          |                    |       |        |               |
|          |                    |       |        |               |
|          |                    |       |        |               |
| Č. zmeny | Zodpovedanie zmeny | Dátum | Podpis |               |

|  |   |                                     |  |  |
|--|---|-------------------------------------|--|--|
| Slavba   |   |                                     | <b>Valbek</b>  <b>Prodex</b><br>Valbek&Prodex, spol. s r.o.,<br>Rusovská cesta 16, 851 01 Bratislava<br>Stredisko Košice,<br>ul. Rozvojová 2, 040 11 Košice |  |
| Zvýraznenie chodca<br>na priechode pre chodcov   |   |                                     |  |  |
| Hlavný inžinier projektu<br>Ing. Jana Luteránová   | Zodpovedný projektant PS/SS<br>Ing. Pavol Petrušaný | Navrhovateľ<br>Ing. Pavol Petrušaný | Kontroloval<br>Ing. Jana Luteránová  |  |
| Počet listov<br>6A4  | Mierka<br>-   | Stupeň PD<br>projekt                | Dátum<br>29.8.2021   |  |
| Objekt / súbor<br>MČ Košice - Juh, ul. Jantárová<br>priechod č. 6 (Fibichova - Palárikova) |   |                                     | Číslo zákazky zhotoviteľa<br>21KE23001   |  |
|  |   |                                     | Etapa / UČS<br>-   |  |
|  |   |                                     | Časť dokumentácie<br>-   |  |
| Názov prílohy<br>Schéma zapojenia  |   |                                     | Číslo prílohy<br>3   |  |