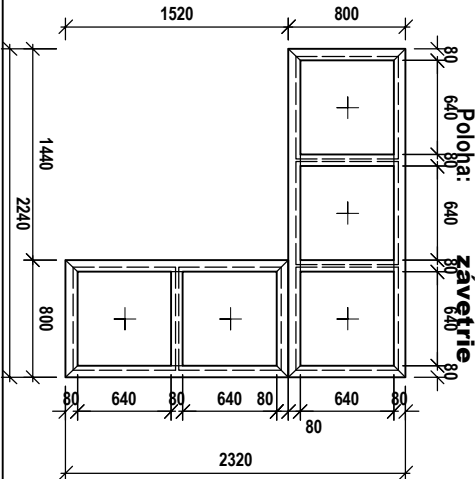
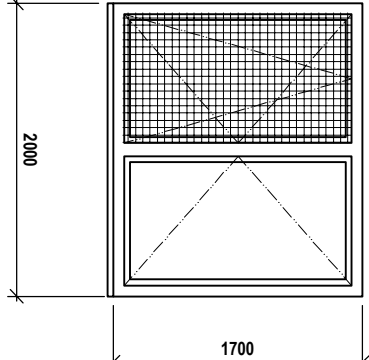
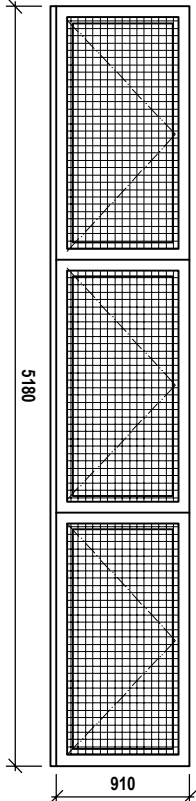


POL.	<div>07 L</div>	<div>07 P</div>	<div>08 P</div>	<div>04 L</div>
S C C H E M A	<div>Poloha: <b>závetrie</b></div> 		<div>Poloha: <b>bočná stena</b></div>  <div>+KOMPLET HORIZONTÁLNE ŽALÚZIE +OSADIŤ SIETKU PROTI HMYZU</div>	<div>Poloha: <b>schodisko</b></div>  <div>+KOMPLET HORIZONTÁLNE ŽALÚZIE +OSADIŤ SIETKU PROTI HMYZU</div>
ROZM.	2240 x 2320		2000x1700	5180 x 910
NORM.	ATYP		ATYP	ATYP
P O P I S	<div>OKNO PLASTOVÉ – bočný vstup S JEDNODUCHÝM PEVNÝM ZASKLENÍM SKLO FLOAT, ČÍRE, BEZPEČN. – typ CONNEX 3-1-3 ČLENENIE A OTVÁRANIE: PEVNÉ PARAPET: PROFIL AL POPLAST, FARBA RAL: určí architekt</div>		<div>OKNO PLASTOVÉ, RAM min 80 S IZOLAČNÝM TROUSKLOM 4–14–4–14–4 Uw max = 0,85 W/m2K ČLENENIE A OTVÁRANIE: PODLA SCHÉMY, S MIKROVETRAMI PARAP.VONK: PROFIL AL POPLAST, FARBA RAL: určí architekt PARAP.VNÚT: VERZALIT</div>	<div>OKNO PLASTOVÉ, RAM min 80 S IZOLAČNÝM TROUSKLOM 4–14–4–14–4 Uw max = 0,85 W/m2K ČLENENIE A OTVÁRANIE: PODLA SCHÉMY, S MIKROVETRAMI PARAP.VONK: PRIEBEŽNÝ – PROFIL AL POPLAST, FARBA RAL: určí architekt PARAP.VNÚT: VERZALIT</div>
	<div>KOVANIA A ZÁVESY: – POVRCHOVÁ ÚPRAVA : PLAST MATNÝ BIELY Pozn.: Šírky a výšky zasklenia upraviť na rovnaký štvorcový pomer – (š=v)</div>		<div>KOVANIA A ZÁVESY: BEZPEČNOSTNÉ, POVRCHOVÁ ÚPRAVA : PLAST MATNÝ BIELY +KOMPLET HORIZONTÁLNE ŽALÚZIE +OSADIŤ SIETKU PROTI HMYZU</div>	
	ROZMERY OTVOROV PREKONTROLOVAŤ NA STAVBE !!!			
	VÝBER MATERIÁLU, POVRCHOVÝ ÚPRAVU A KVALITU KOVANIA:			
4.NP	–		1	–
3.NP	–		1	–
2.NP	–		1	–
1.NP	2		–	1
SUMA	2		3	1