PÔDORYS PRIEBEHU ROZVODOV

M 1:50

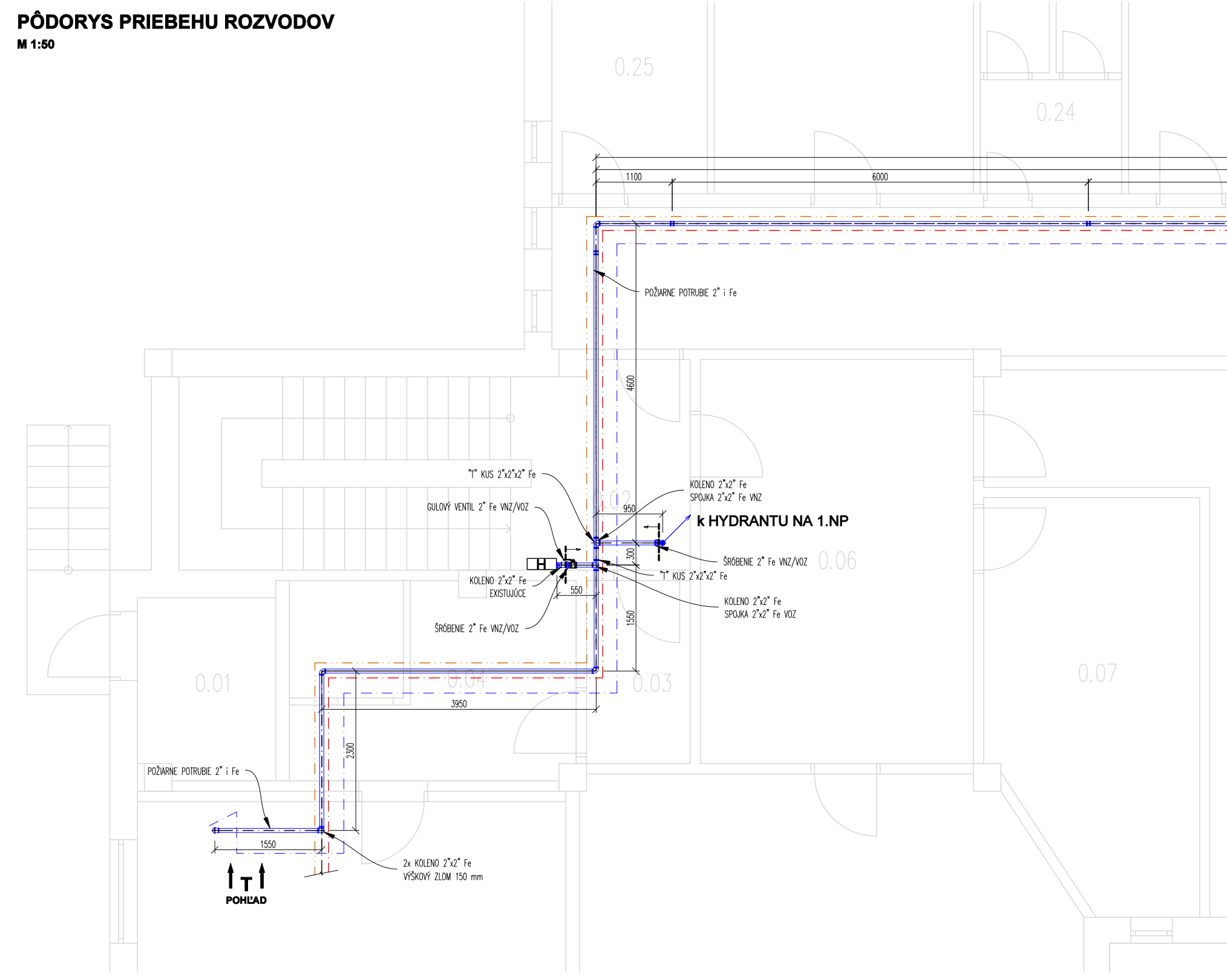
0.25
0.24
1100
6000
POŽIARNE POTRUBIE 2" i Fe
4600
"T" KUS 2"x2"x2" Fe
GULOVÝ VENTIL 2" Fe VNZ/VOZ
KOLENO 2"x2" Fe
SPOJKA 2"x2" Fe VNZ
950
k HYDRANTU NA 1.NP
ŠRÓBENIE 2" Fe VNZ/VOZ
0.06
0.02
300
"T" KUS 2"x2"x2" Fe
KOLENO 2"x2" Fe
EXISTUJÚCE
550
KOLENO 2"x2" Fe
SPOJKA 2"x2" Fe VOZ
ŠRÓBENIE 2" Fe VNZ/VOZ
1550
0.01
0.04
0.03
0.07
3950
2300
POŽIARNE POTRUBIE 2" i Fe
1550
2x KOLENO 2"x2" Fe
VÝŠKOVÝ ZLOM 150 mm
T
POHĽAD

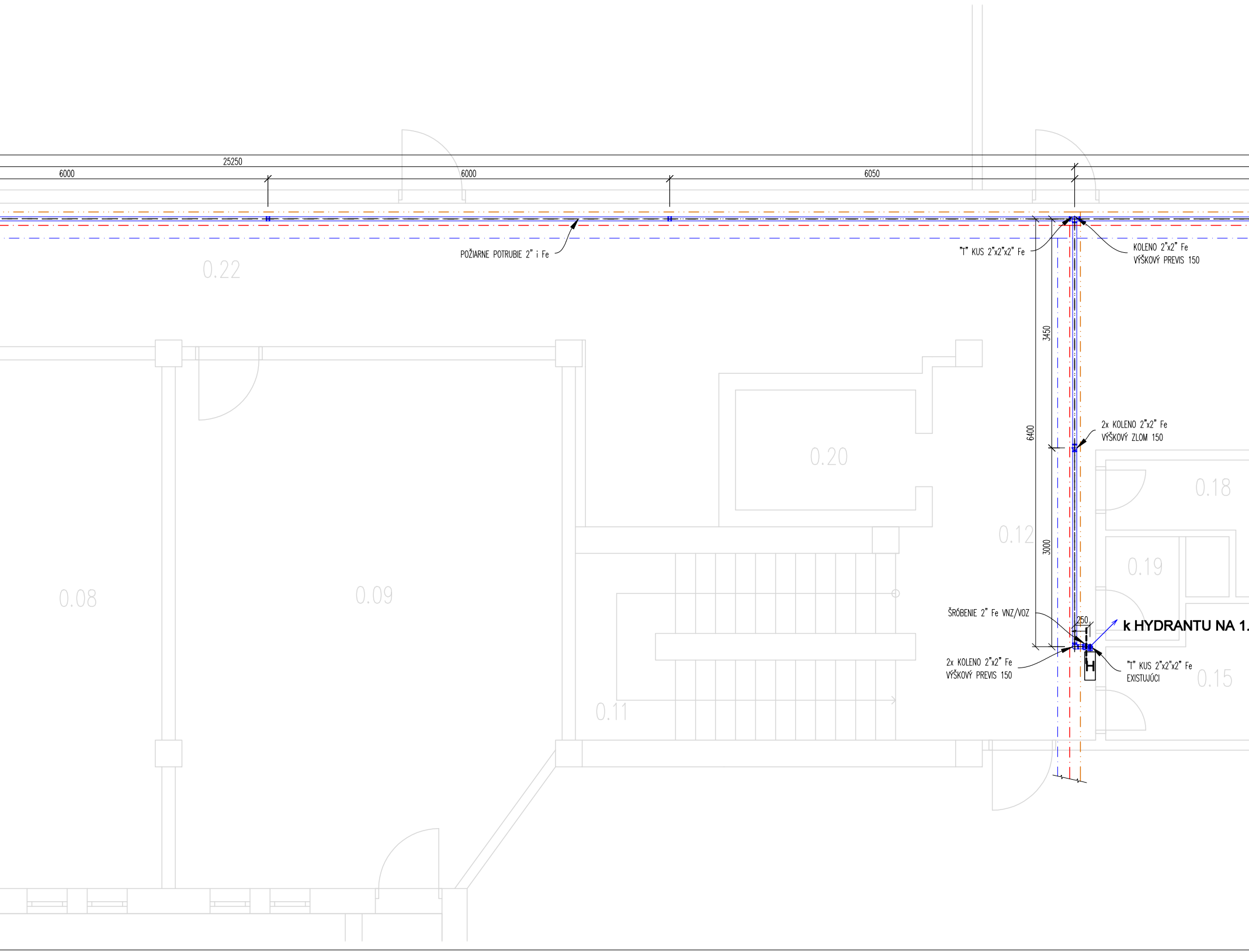
25250
6000
6000
6050
POŽIARNE POTRUBIE 2" i Fe
0.22
"T" KUS 2"x2"x2" Fe
KOLENO 2"x2" Fe
VÝŠKOVÝ PREVIS 150
3450
6400
2x KOLENO 2"x2" Fe
VÝŠKOVÝ ZLOM 150
0.20
0.18
0.12
3000
0.19
0.08
0.09
ŠRÓBENIE 2" Fe VNZ/VOZ
250
k HYDRANTU NA 1.
2x KOLENO 2"x2" Fe
VÝŠKOVÝ PREVIS 150
H
"T" KUS 2"x2"x2" Fe
EXISTUJÚCI
0.15
0.11

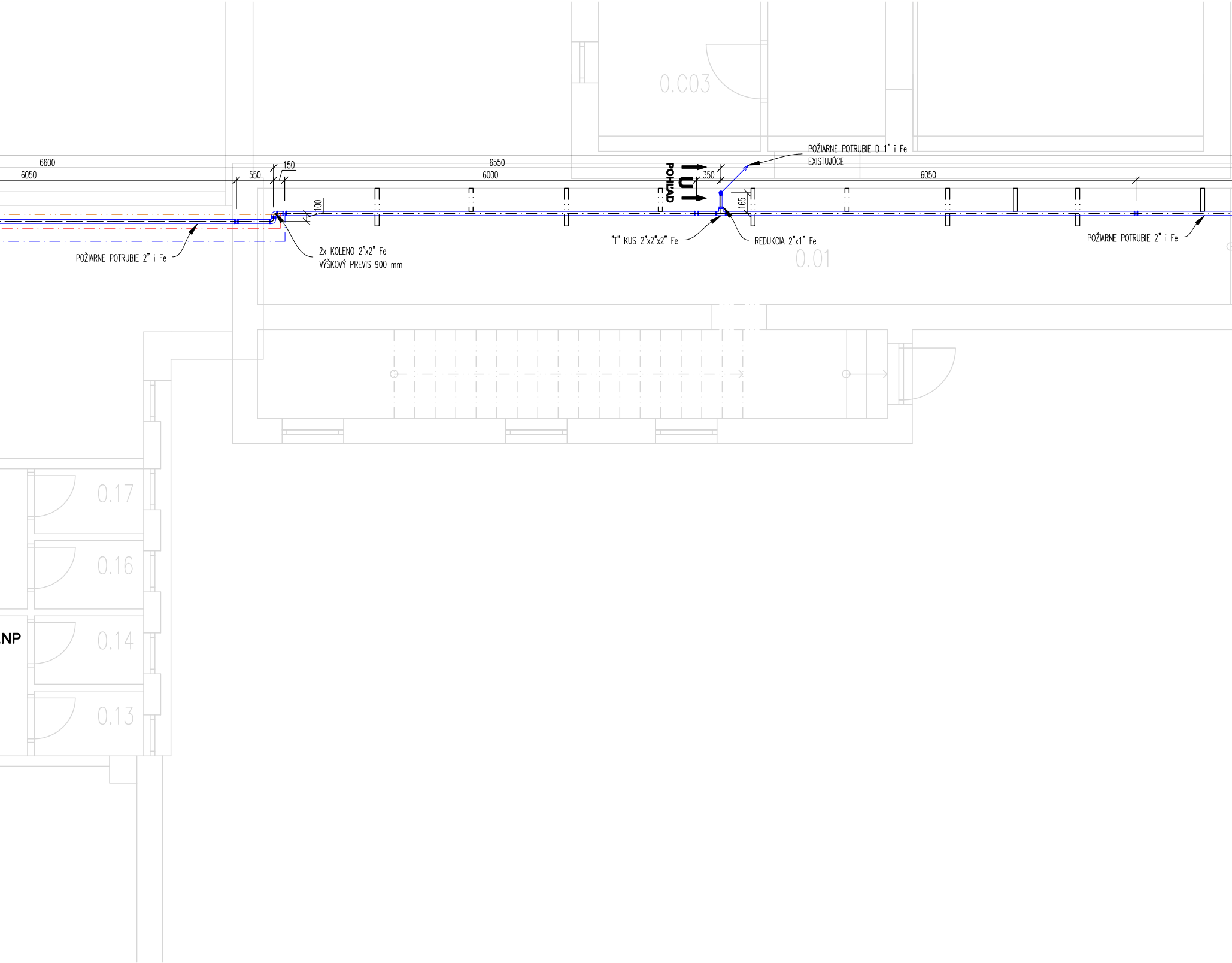
0.C03
POŽIARNE POTRUBIE D 1" i Fe
EXISTUJÚCE
6600
6050
550
150
6550
6000
POHĽAD
U
350
6050
100
165
2x KOLENO 2"x2" Fe
VÝŠKOVÝ PREVIS 900 mm
"T" KUS 2"x2"x2" Fe
REDUKCIA 2"x1" Fe
POŽIARNE POTRUBIE 2" i Fe
POŽIARNE POTRUBIE 2" i Fe
0.01
0.17
0.16
NP
0.14
0.13

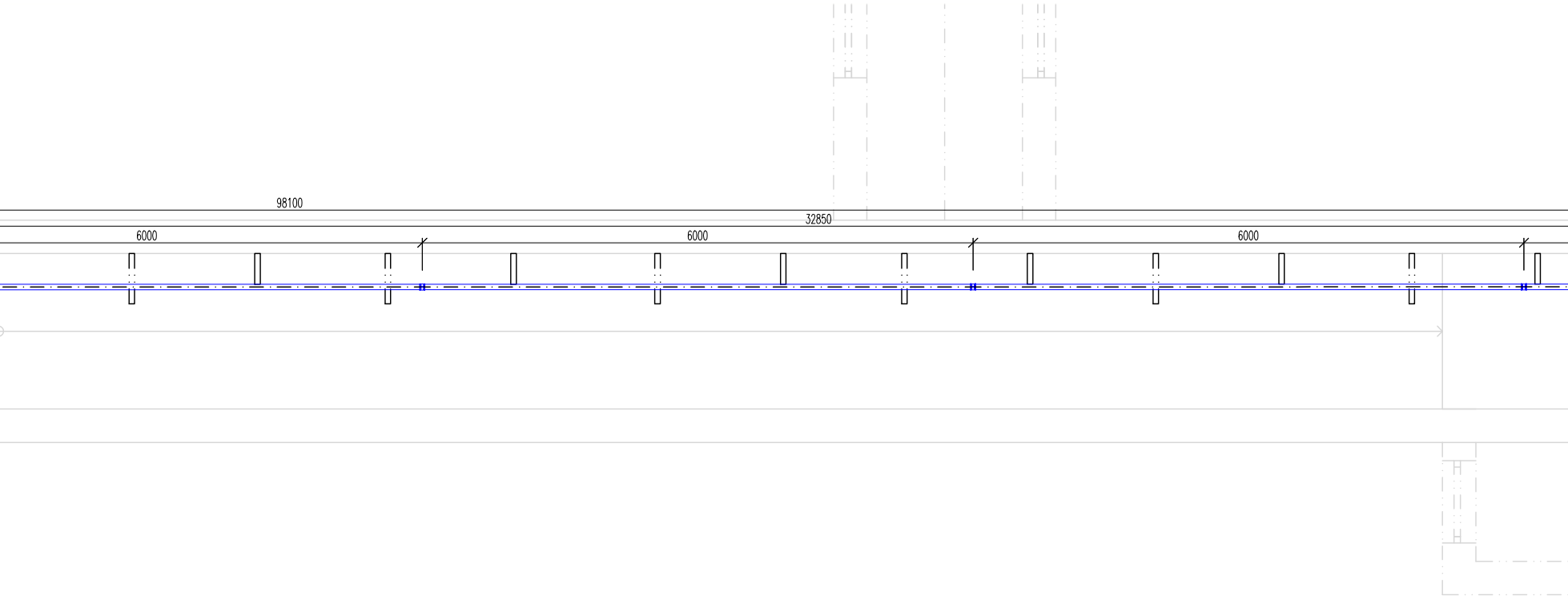
98100
32850
6000
6000
6000

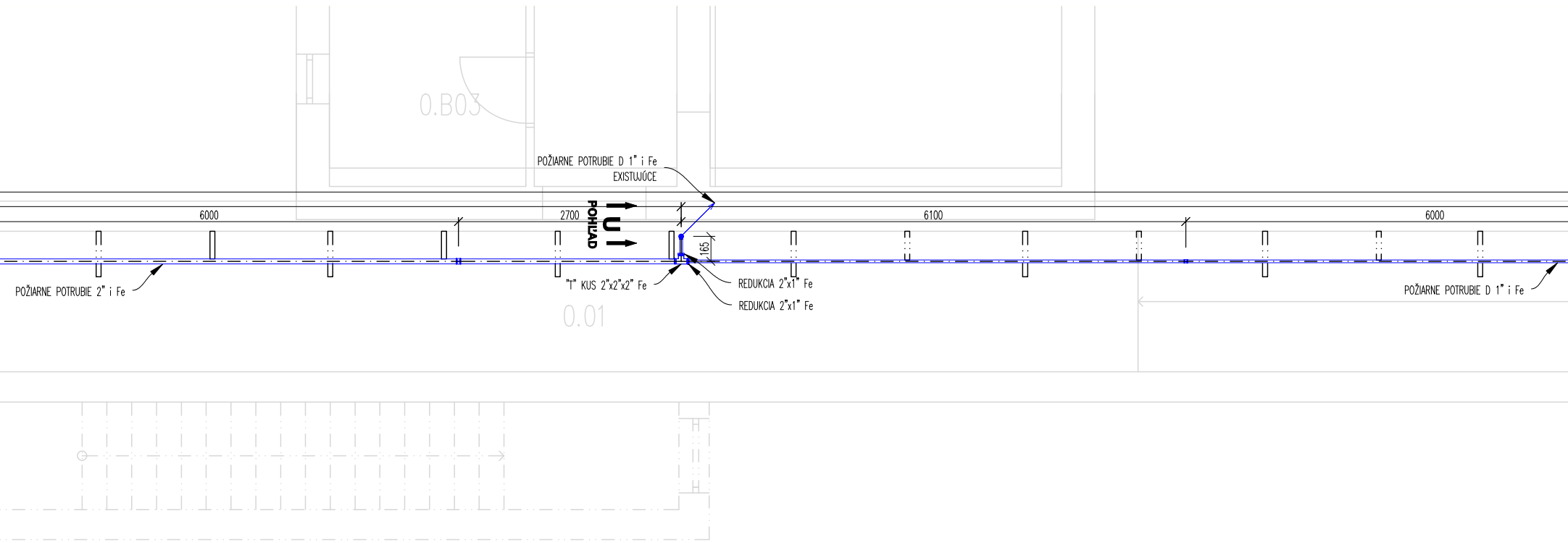
0.B03
POŽIARNE POTRUBIE D 1" i Fe
EXISTUJÚCE
6000
2700
POHĽAD
U
T
6100
6000
165
POŽIARNE POTRUBIE 2" i Fe
"T" KUS 2"x2"x2" Fe
REDUKCIA 2"x1" Fe
REDUKCIA 2"x1" Fe
POŽIARNE POTRUBIE D 1" i Fe
0.01

POHĽAD T

M 1:20

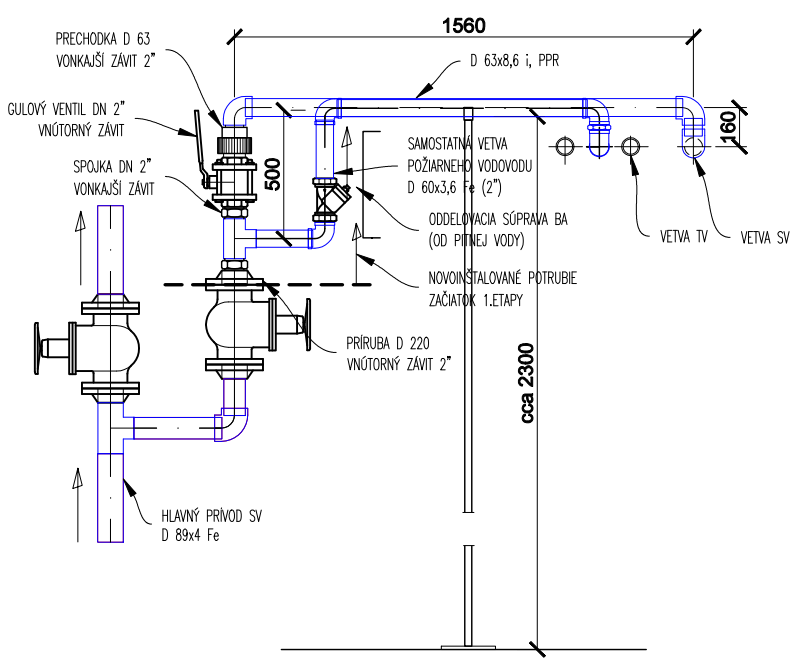
1560
D 63x8,6 i, PPR
160
500
cca 2300
PRECHODKA D 63
VONKAJŠÍ ZÁVIT 2"
GULOVÝ VENTIL DN 2"
VNÚTORNÝ ZÁVIT
SPOJKA DN 2"
VONKAJŠÍ ZÁVIT
SAMOSTATNÁ VETVA
POŽIARNEHO VODOVODU
D 60x3,6 Fe (2")
ODDELOVACIA SÚPRAVA BA
(OD PITNEJ VODY)
NOVOINŠTALOVANÉ POTRUBIE
ZAČIATOK 1.ETAPY
PRÍRUBA D 220
VNÚTORNÝ ZÁVIT 2"
VETVA TV
VETVA SV
HLAVNÝ PRÍVOD SV
D 89x4 Fe

POHĽAD U

M 1:20

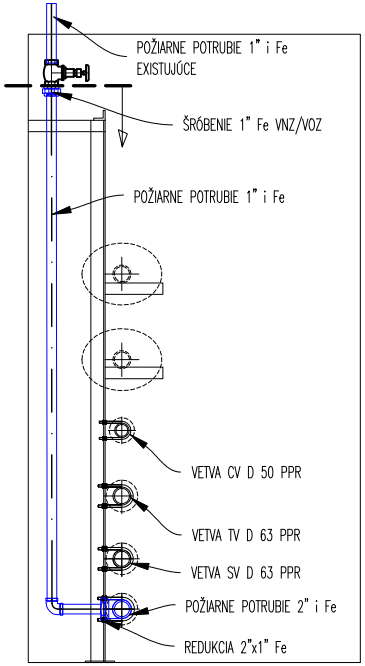
POŽIARNE POTRUBIE 1" i Fe
EXISTUJÚCE
ŠRÓBENIE 1" Fe VNZ/VOZ
POŽIARNE POTRUBIE 1" i Fe
VETVA CV D 50 PPR
VETVA TV D 63 PPR
VETVA SV D 63 PPR
POŽIARNE POTRUBIE 2" i Fe
REDUKCIA 2"x1" Fe

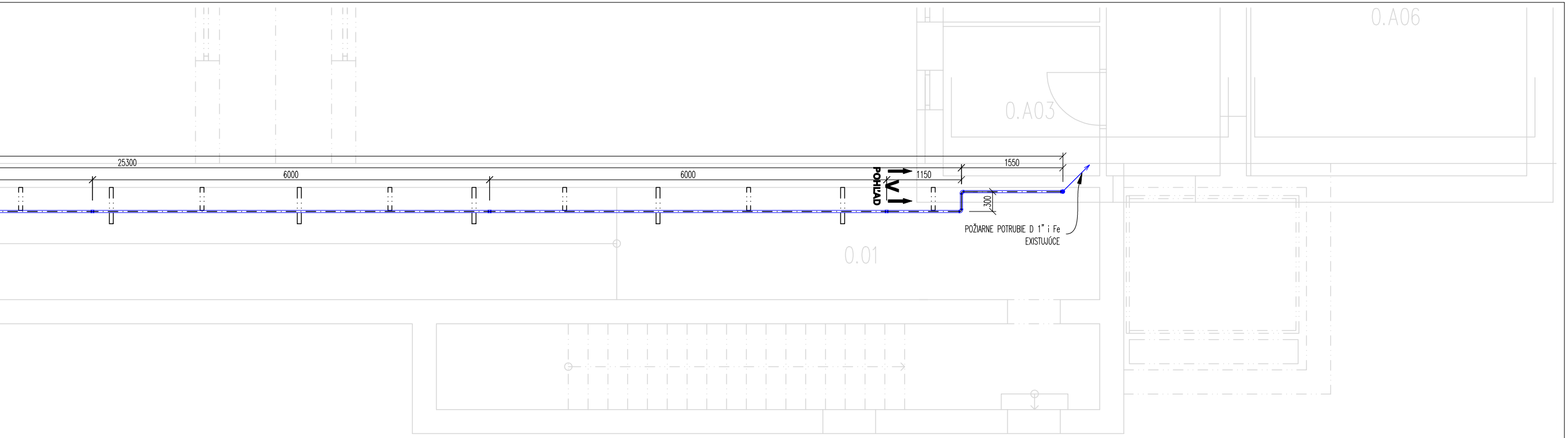
0.A06
0.A03
25300
6000
6000
1150
1550
300
POHĽAD V
POŽIARNE POTRUBIE D 1" i Fe EXISTUJÚCE
0.01

POHĽAD V

M 1:20

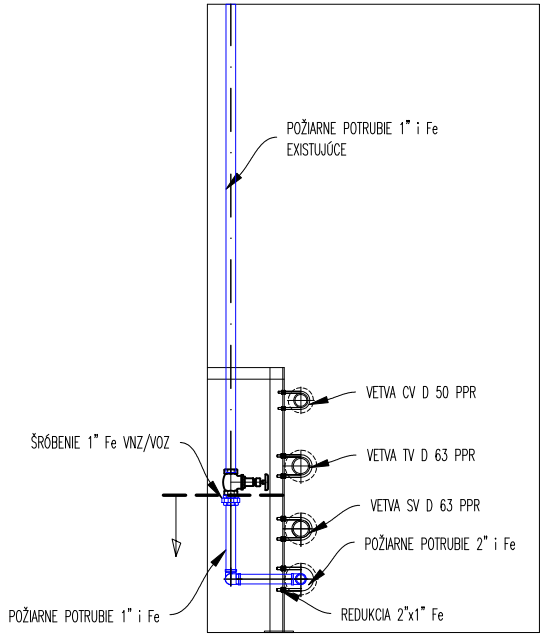
POŽIARNE POTRUBIE 1" i Fe EXISTUJÚCE
VETVA CV D 50 PPR
VETVA TV D 63 PPR
ŠRÓBENIE 1" Fe VNZ/VOZ
VETVA SV D 63 PPR
POŽIARNE POTRUBIE 2" i Fe
POŽIARNE POTRUBIE 1" i Fe
REDUKCIA 2"x1" Fe

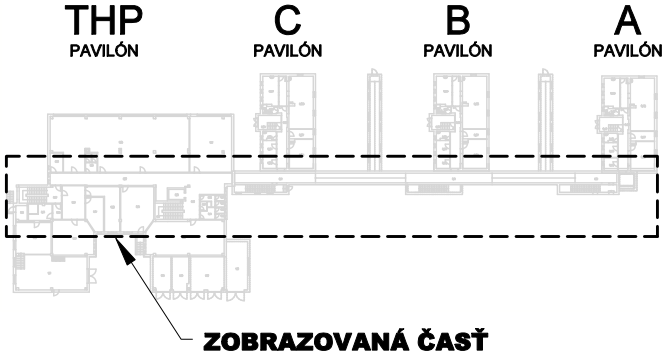
THP PAVILÓN
C PAVILÓN
B PAVILÓN
A PAVILÓN
ZOBRAZOVANÁ ČASŤ

STAVEBNÝ OBJEKT:

SCHVÁLENÉ ZODPOVEDNÝM PROJEKTANTOM:

ZODPOVEDNÝ PROJEKTANT:	VYPRACOVAL:	KRESLIL:	KONTROLOVAL:
Radovan Révész	**Ing. Chovanec D.**	**Ing. Chovanec**	**Radovan Révész**

KRAJ: **Banskobystrický** OKRES/OBEC: **Rim.Sobota/Rim.Sobota**

INVESTOR: **DD a DSS Rimavská Sobota**
Kirejevská 23, 979 01 Rimavská Sobota

STAVBA:

VÝMENA LEŽATÝCH ROZVODOV

DD a DSS Rimavská Sobota

KAT.ÚZEMIE: **Tomášová** PARC.ČÍSLO: **252/1, 252/3**

FORMÁT:	**2300x297**
DÁTUM:	**December 2020**
STUPEŇ PROJEKTU:	**POSÚ**
VERZIA PROJEKTU:	**BEZ ZMIEN**
PROFESIA:	**ZTI**
ARCHÍVNE ČÍSLO:	**28_2020**

OBSAH VÝKRESU:

7.ETAPA - POŽIARNY VODOVOD

MIERKA: **1:50**

ČÍSLO VÝKRESU: **9**

Dokumentácia je dielom projektanta a ako celok podlieha v zmysle § 7, ods. 1, písm. h, zákona č. 618/2003 autorskému právu a akékoľvek neoprávnené používanie a rozmnožovanie je trestné !