



VŠEOBECNÁ  
ZDRAVOTNÁ  
POISŤOVŇA

# DIZAJN MANUÁL

1.0

**„Úcta k životu, rešpekt k človeku a zodpovednosť  
takmer k trom miliónom poistencov,  
poskytovateľom zdravotnej starostlivosti  
i platiteľom je naša najdôležitejšia hodnota.“**

Všeobecná zdravotná poisťovňa je najväčším poskytovateľom zdravotnej starostlivosti na Slovensku. Jej adekvátnu silu vo verejnom priestore zabezpečí len jednotná a konzistentná komunikácia.

Vytvorili sme identitu pre veľkú modernú poisťovňu tak, aby odrážala hodnoty značky a bola viditeľná na veľkých i tých najmenších formátoch, na displejoch i v tlači.

Aby signalizovala prítomnosť VŠZP pre tri milióny klientov bez ohľadu na ich vek či bydlisko.



# Obsah

## 1. DIZAJN MANUÁL

### 2. LOGO

- 2. 1. ÚVOD – LOGO A JEHO VÝZNAMOVÁ SYMBOLIKA
- 2. 2. ZÁKLADNÁ KONFIGURÁCIA LOGA
- 2. 3. FAREBNÉ VYHOTOVENIE LOGA
  - 2. 3. 1 FAREBNÁ DEFINÍCIA
  - 2. 3. 2 FAREBNÁ DEFINÍCIA S CLAIMOM
  - 2. 3. 3 DVOJFAREBNÉ VYHOTOVENIE
  - 2. 3. 4 ŠPECIÁLNE DVOJFAREBNÉ LOGO
  - 2. 3. 5 ČIERNOBIELE VYHOTOVENIE
  - 2. 3. 6 JEDNOFAREBNÉ VYHOTOVENIE
- 2. 4. ZAKÁZANÉ KONFIGURÁCIE LOGA
- 2. 5. GEOMETRICKÁ DEFINÍCIA LOGA
- 2. 6. MINIMÁLNA VEĽKOSŤ LOGA
- 2. 7. OCHRANNÁ ZÓNA LOGA

### 3. PÍSMO

- 3. 1. ÚVOD
- 3. 2. PÍSMO LOGOTYPU
- 3. 3. PÍSMO PRE INTERNÚ KOMUNIKÁCIU
- 3. 4. PÍSMO PRE EXTERNÚ KOMUNIKÁCIU

## 4. ZÁKLADNÉ FORMY A ŠABLÓNY


- 4. 1. VIZITKA
- 4. 2. E-MAIL
- 4. 3. FIREMNÁ PEČIATKA
- 4. 4. OBÁLKY
- 4. 5. PAPIEROVÝ FOLDER
- 4. 6. PREUKAZ POISTENCA

## 5. TLAČOVÉ FORMÁTY


- 5. 1. PLAGÁTY
- 5. 2. LETÁKY
- 5. 3. INÉ TLAČOVINY

## 6. ELEKTRONICKÉ FORMÁTY

- 6. 1. FAREBNÉ KÓDY PRI ELEKTRONICKEJ KOMUNIKÁCI
- 6. 2. WEBOVÁ STRÁNKA
- 6. 3. MOBILNÁ APLIKÁCIA



# 1. DIZAJN MANUÁL





## 1. Dizajn manuál

Naším hlavným cieľom je vytvoriť jednotný a nezameniteľný obraz VŠZP v očiach jej poistencov, partnerov i širokej verejnosti.

Predkladaný manuál definuje všetky potrebné prvky identity. Od základných elementov, ako je **logo**, **farebné kódy** a **písmo** až po najčastejšie používané formáty, na ktorých vidno aplikácie základných prvkov.

Každá moderná značka sa však vyvíja, a preto náš manuál bude priebežne dopĺňaný aj ďalšími novými kapitolami, ktoré pomôžu k dotvoreniu uceleného obrazu VŠZP.

## 2. LOGO

- 2.1. ÚVOD – LOGO A JEHO VÝZNAMOVÁ SYMBOLIKA
- 2.2. ZÁKLADNÁ KONFIGURÁCIA LOGA
- 2.3. FAREBNÉ VYHOTOVENIE LOGA
  - 2.3.1. FAREBNÁ DEFINÍCIA
  - 2.3.2. FAREBNÁ DEFINÍCIA S CLAIMOM
  - 2.3.3. DVOJFAREBNÉ VYHOTOVENIE
  - 2.3.4. ŠPECIÁLNE DVOJFAREBNÉ LOGO
  - 2.3.5. ČIERNOBIELE VYHOTOVENIE
  - 2.3.6. JEDNOFAREBNÉ VYHOTOVENIE
- 2.4. ZAKÁZANÉ KONFIGURÁCIE LOGA
- 2.5. GEOMETRICKÁ DEFINÍCIA LOGA
- 2.6. MINIMÁLNA VEĽKOSŤ LOGA
- 2.7. OCHRANNÁ ZÓNA LOGA





## 2.1 Úvod

Kľúčovým prvkom dizajn manuálu je logo. **Logo je podpisom brandu** pod akoukoľvek komunikáciou vo verejnom priestore a súčasne jeho ochrannou známkou.

Vnímanie loga zákazníkmi sa znásobuje jeho intenzitou a trvaním jeho používania. Preto je nevyhnutné dodržiavať pravidlá a predpisy pre jeho korektné zobrazovanie vrátane jednotlivých modifikácií.

Logo sa skladá z dvoch základných častí – obrazovej a písomnej.

## Logo a jeho významová symbolika

Hodnoty VŠZP, ako sú **spolupatričnosť, starostlivosť, transparentnosť a permanentná blízkosť**, sa odrážajú aj v tvare a kompozícii jej loga.

Dominantou časťou kompozície je obraz **srdca**. Tento výrazný, no krehký symbol dopĺňajú štylizované listy, ktoré vyjadrujú život, rast i neustálu blízkosť. Srdce v strede ukrývajú a chránia.

Logo súčasne uvádza aj výrazný a nezameniteľný **farebný kód**. Zelená farba jemne inklinujúca k modrej je symbolikou života na zemi. Zvolená farebnosť súčasne oddeľuje komunikáciu VŠZP od komunikácie konkurenčných poisťovní a predchádza náhodným asociáciám.



## 2. 2. 1 Základná konfigurácia loga – trojriadková

Najčastejšie používanou konfiguráciou loga VŠZP je základná trojriadková, s textom pod pavézou loga.

V mnohých prípadoch BTL-kových alebo ATL-kových nosičov (letáky, plagáty), keď je podklad plnofarebný alebo s použitím fotografií, využívame **logo na bielom podklade** (oválnom alebo stuhovom).

Verzia loga s claimom je preferovaná vo všetkých nadlinkových nosičoch - statických i audiovizuálnych.

Použitie loga v letákoch definuje doplnkový Dizajn manuál 1.1 Tlačové materiály v kapitole č. 3.

Logá na stiahnutie:

<https://www.vszp.sk/o-nas/informacie-media/logo-vszp/>



VŠEOBECNÁ  
ZDRAVOTNÁ  
POISŤOVŇA

Základná – trojriadková konfigurácia loga VŠZP



VŠEOBECNÁ  
ZDRAVOTNÁ  
POISŤOVŇA

*Ku každému blízko*

Základná – trojriadková konfigurácia loga VŠZP s claimom



Základná – trojriadková konfigurácia loga VŠZP v bielom stuhovom podklade



Základná – trojriadková konfigurácia loga VŠZP v bielom stuhovom podklade s claimom



## 2. 2. 2 Základná konfigurácia loga – jednoriadková

Ďalšou konfiguráciou loga VŠZP je **jednoriadková, so symbolom po ľavej strane.**

V mnohých prípadoch BTL-kových alebo ATL-kových nosičov (letáky, plagáty), keď je podklad plnofarebný alebo s použitím fotografií, využívame **logo na bielom podklade** (oválnom, alebo stuhovom).



Jednoriadková konfigurácia loga VŠZP



Jednoriadková konfigurácia loga VŠZP v oválnom podklade

## 2.3 Farebné vyhotovenie loga

Logo má dve farebné polohy – **pozitívnu a negatívnu.**

### Pozitívna farebnosť loga

používa 80 % čiernej a odtiene zelenej farby. Je určená na aplikovanie na biely alebo svetlosivý podklad (0 – 30 % čierna), prípadne na svetlozelený podklad.

### Negatívna farebnosť loga

je biela. Určená je na aplikovanie na zelený alebo tmavý jednoliaty podklad. Pozadie/ podklad loga vychádza z potrieb daných pre konkrétnu aplikáciu.



Pozitívna farebnosť loga



Negatívna farebnosť loga



Negatívna farebnosť loga



Negatívna farebnosť loga

Obdĺžnik v pozadí je iba ukázkový tvar, nie je súčasťou loga.



## 2.3.1 Farebná definícia

Farebná definícia pozitívneho vyhotovenia loga.

Určená je na **biely** alebo **svetlosivý** podklad (0 – 30 % čierna), prípadne na **svetlozelený** podklad.



VŠEOBECNÁ ZDRAVOTNÁ POISŤOVŇA

● C: 60 M: 0 Y: 25 K: 10  
R: 100 G: 180 B:180  
Pantone 327 c 60 %

● C: 80 M: 0 Y: 35 K: 13  
R: 100 G: 155 B: 155  
Pantone 327 c 80 %

● C: 100 M: 0 Y: 44 K: 17  
R: 100 G: 135 B:135  
Pantone 327 c 100 %

● C: 0 M: 0 Y: 0 K: 80  
R: 51 G: 51 B: 51  
Pantone Black c 80 %



VŠEOBECNÁ ZDRAVOTNÁ POISŤOVŇA



VŠEOBECNÁ ZDRAVOTNÁ POISŤOVŇA

Obdĺžnik v pozadí je iba ukázkový tvar, nie je súčasťou loga.

## 2.3.2 Farebná definícia s claimom

Farebná definícia pozitívneho vyhotovenia loga s claimom.



VŠEOBECNÁ  
ZDRAVOTNÁ  
POISŤOVŇA

*Ku každému blízko*

● C: 60 M: 0 Y: 25 K: 10  
R: 100 G: 180 B:180  
Pantone 327 c 60 %

● C: 80 M: 0 Y: 35 K: 13  
R: 100 G: 155 B: 155  
Pantone 327 c 80 %

● C: 100 M: 0 Y: 44 K: 17  
R: 100 G: 135 B:135  
Pantone 327 c 100 %

● C: 0 M: 0 Y: 0 K: 80  
R: 51 G: 51 B: 51  
Pantone Black c 80 %

● C: 0 M: 0 Y: 0 K: 55  
R: 51 G: 51 B: 51  
Pantone Black c 55 %



### 2.3.3 Dvojfarebné vyhotovenie

Okrem základného farebného vyhotovenia je možné použiť **jednoliate vyhotovenie značky bez rôznych odtieňov zelenej farby.**

Toto farebné vyhotovenie je možné použiť len výnimočne, a to **pri jednoduchších technológiách tlače**, pri ktorých kvalita tlače môže ovplyvniť zreteľnosť odtieňov zelenej farby loga v jeho základnom farebnom vyhotovení, napr. potlač písacích potrieb.



VŠEOBECNÁ ZDRAVOTNÁ POISŤOVŇA



C: 100 M: 0 Y: 44 K: 17  
R: 100 G: 135 B: 135  
Pantone 327 c 100 %



VŠEOBECNÁ ZDRAVOTNÁ POISŤOVŇA



VŠEOBECNÁ ZDRAVOTNÁ POISŤOVŇA

## 2.3.4 Špeciálne dvojfarebné vyhotovenie

Okrem základného vyhotovenia vo farebnosti zelená - sivá je možné aplikovať jednoliate logo vo farebnosti **zelená – strieborná** alebo logo vo farbe **strieborná**.

Toto logo je určené na **okamžitú signáciu reklamných predmetov, nálepiek a iných podkladov**.



# VŠEOBECNÁ ZDRAVOTNÁ POISŤOVŇA



C: 60 M: 0 Y: 25 K: 10  
R: 100 G: 180 B: 180  
Pantone 327 c 60 %



C: 80 M: 0 Y: 35 K: 13  
R: 100 G: 155 B: 155  
Pantone 327 c 80 %



C: 100 M: 0 Y: 44 K: 17  
R: 100 G: 135 B: 135  
Pantone 327 c 100 %



C: 0 M: 0 Y: 0 K: 80  
R: 51 G: 51 B: 51  
Pantone Strieborná 877 c



## 2.3.5 Čiernobiele vyhotovenie

Logo používa odtieň čiernej farby 80 %.  
Používame ho na bielom, ale aj farebnom  
podklade (pastelové odtiene).



VŠEOBECNÁ ZDRAVOTNÁ POISŤOVŇA



C: 0 M: 0 Y: 0 K: 80  
R: 51 G: 51 B: 51  
Pantone **Black c** 80 %



VŠEOBECNÁ ZDRAVOTNÁ POISŤOVŇA



VŠEOBECNÁ ZDRAVOTNÁ POISŤOVŇA



VŠEOBECNÁ ZDRAVOTNÁ POISŤOVŇA



VŠEOBECNÁ ZDRAVOTNÁ POISŤOVŇA



VŠEOBECNÁ ZDRAVOTNÁ POISŤOVŇA

**Pastelové** odtiene podkladu.

Obdĺžnik v pozadí je iba ukázkový tvar, nie je súčasťou loga.

## 2. 3. 6 Jednofarebné vyhotovenie

Určené je na biely podklad. Logo používa **100 % zelenú**.

Toto logo sa používa výhradne v prípadoch, keď okolnosti nedovoľujú použiť základné logo ani negatívne logo na podklade korporátnej zelenej farby. Použitie tohto loga pri plnofarebnej tlači je zakázané.

Pri použití vyhotovenia jednej farby sa využije **najtmavší odtieň korporátnej zelenej**.



VŠEOBECNÁ ZDRAVOTNÁ POISŤOVŇA

● C: 80 M: 0 Y: 35 K: 13  
R: 100 G: 155 B: 155  
Pantone 327 c 80 %



## 2.4 Zakázané konfigurácie

Akékoľvek **deformovanie** loga alebo **zmena veľkosti pomerov** logotypu a značky nie je povolené.

### Zakázané farebné vyhotovenia

V tomto dizajn manuáli sú uvedené všetky povolené farebné kombinácie.

Použitie akýchkoľvek iných kombinácií bez predchádzajúceho súhlasu odboru marketingu a komunikácie je zakázané.



VŠEOBECNÁ ZDRAVOTNÁ POISŤOVŇA



VŠEOBECNÁ  
ZDRAVOTNÁ  
POISŤOVŇA

## 2.4 Zakázané konfigurácie

Akékoľvek **deformovanie** loga alebo **zmena veľkosti pomerov** logotypu a značky nie je povolené.

### Zakázané farebné vyhotovenia

V tomto dizajn manuáli sú uvedené všetky povolené farebné kombinácie.

Použitie akýchkoľvek iných kombinácií bez predchádzajúceho súhlasu odboru marketingu a komunikácie je zakázané.



VŠEOBECNÁ ZDRAVOTNÁ POISŤOVŇA




VŠEOBECNÁ  
ZDRAVOTNÁ  
POISŤOVŇA



## 2.5 Geometrická definícia

Geometrická definícia loga stanovuje vzťahy medzi jednotlivými prvkami loga. Základná stavebná veľkosť loga ja daná **hodnotou X** a zodpovedá výške grafickej časti loga, nie logotypu (písmovej časti).



## 2.6 Minimálna veľkosť

Výška písma je **1,5 mm** bez diakritiky.  
Je to najmenšia povolená veľkosť pre všetky farebné verzie loga.

Pri minimálnej veľkosti loga sa odporúča používať **dvojfarebné logo** (značka v jednoliatej zelenej).





## 2.7 Ochranná zóna

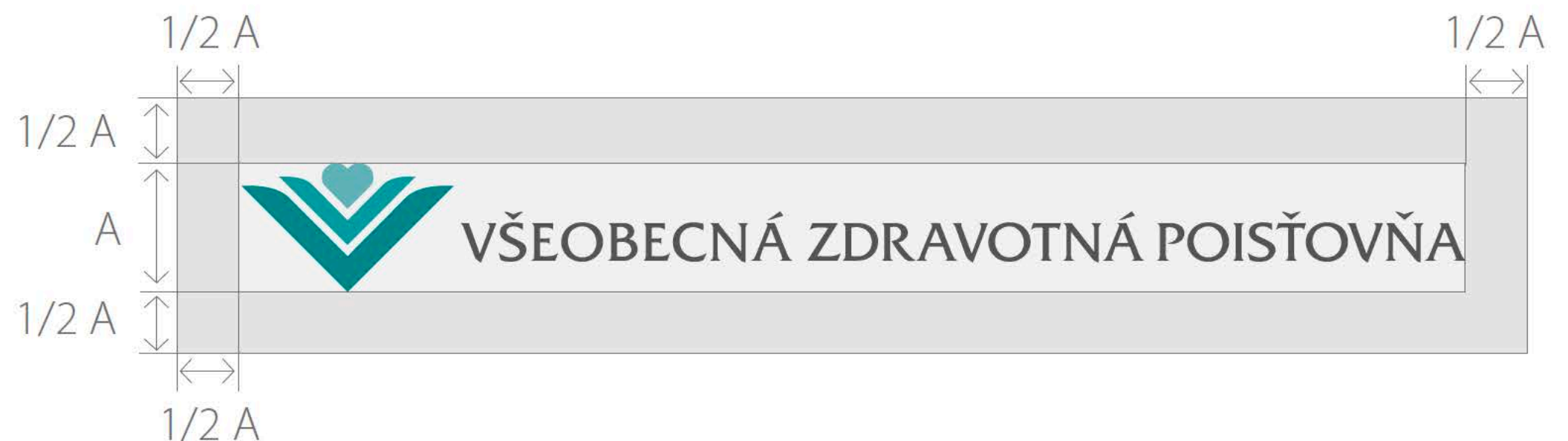
Ochranná zóna loga je optimálny priestor okolo loga. Táto zóna slúži na zachovanie osobitného charakteru loga a zabraňuje iným prvkom, napríklad textu, rušiť vnímanie jedinečnosti loga.

### Trojriadkový variant

Ochrannú zónu definuje srdiečko z loga.

### Jednoriadkový variant

Tento optimálny priestor je **hodnotou A**, ktorá sa rovná výške prvku loga. Na stránkach venovaných ochrannej zóne je uvedená minimálna ochranná zóna loga, avšak na voľnej ploche sa rozsah (veľkosť) zóny prispôbuje konkrétnemu použitiu za predpokladu zachovania osobitného charakteru loga.



## 3. PÍSMO

- 3.1 ÚVOD
- 3.2 PÍSMO LOGOTYPU
- 3.3 PÍSMO PRE INTERNÚ KOMUNIKÁCIU
- 3.4 PÍSMO PRE EXTERNÚ KOMUNIKÁCIU





## 3.1 Úvod

Písmo patrí k najčastejšie používaným prvkom identity. Je všadeprítomné, nájdeme ho v dennodennej komunikácii i pri trvalom branding.

Dizajn manuál definuje tri typy fontov v závislosti od spôsobu využitia.

Ide o **písmo v logu**, **písmo v internej a administratívnej komunikácii** a nakoniec **písmo v externej komunikácii**.

## 3.2 Písmo logotypu

Písmo **Friz Quadrata** je použité len v logotype. Nepoužíva sa na externú a internú komunikáciu.

Friz Quadrata

## 3.3 Písmo pre internú komunikáciu

Písmo **Arial** je určené hlavne na internú a administratívnu externú komunikáciu. Toto písmo je bežne a bezplatne inštalované na všetkých počítačoch. Preto uľahčuje vnútrofirminú komunikáciu, ale aj zasielanie dokumentov v elektronickej podobe.

Povolené sú rezy, ktoré sú zobrazené na tejto strane. Konkrétne použitie je definované na nasledujúcich stranách tohto manuálu.

Arial Regular  
**Arial Bold**  
**Arial Black**  
Arial Narrow Regular  
**Arial Narrow Bold**



### 3. 4 Písmo pre externú komunikáciu

Písmo **Myriad Pro** je určené na externú a internú komunikáciu, hlavne pre inzerciu a tlačové materiály. Použitie tohto písma podporuje jedinečnosť firemného štýlu Všeobecnej zdravotnej poisťovne a rozpoznateľnosť v tlačových materiáloch.

Odporúčame kombinovanie Bold a Condensed rezov. Povolené sú rezy, ktoré sú zobrazené na tejto strane. Konkrétne použitie je definované na nasledujúcich stranách tohto manuálu.

Písmo **Meritocracy – Regular** je doplnkovým písmom určeným na použitie v nadpisoch na zvýraznenie informácie.

Myriad Pro Light  
Myriad Pro Regular  
**Myriad Pro Semibold**  
**Myriad Pro Bold**  
**Myriad Pro Black**  
Myriad Pro Light Condensed  
Myriad Pro Condensed  
**Myriad Pro Semibold Condensed**  
**Myriad Pro Bold Condensed**  
**Myriad Pro Black Condensed**


Hlavné písmo

+ *Meritocracy - Regular*

Doplnkove písmo

## 4. ZÁKLADNÉ FORMY A ŠABLÓNY

- 4.1 VIZITKA
- 4.2 E-MAIL
- 4.3 FIREMNÁ PEČIATKA
- 4.4 OBÁLKY
- 4.5 PAPIEROVÝ FOLDER
- 4.6 PREUKAZ POISTENCA





## 4.1 Vizitka

Vizitka VŠZP má štandardný formát **90 mm × 50 mm**.

Farebnými kódmi rozlišujeme **dámsku a pánsku** verziu.

Odporúčaný papier je biely, 300 g lesklý papier, 4 + 4, radius 8 mm a parciálne lakované logo na zadnej strane.

Vizitka predná strana

C: **0** M: **80** Y: **0** K: **0**  
R: **239** G: **91** B: **161**  
Pantone **Pro Magenta 80 %**

Trojriadková konfigurácia loga



Myriad Pro **Bold 11,5 b**

Myriad Pro **Semibold 5,5 b**

Myriad Pro **Regular 9 b**

Myriad Pro **Semibold 9 b**

Myriad Pro **Semibold 8 b**

Myriad Pro **Regular 6 b**

C: **70** M: **0** Y: **33** K: **0**  
R: **51** G: **183** B: **183**  
Pantone **3262 PC**



Vizitka zadná strana

Parciálne lakované logo

C: **70** M: **0** Y: **33** K: **0**  
R: **51** G: **183** B: **183**  
Pantone **3262 PC**



## 4.2 E-mail

Elektronická korešpondencia obsahuje automatický podpis, ktorého súčasťou môže byť aj logo VŠZP.

V podpise využívame jednotný typ písma **Arial** v dvoch rezoch – **Normal** a **Narrow**. Farba písma je v dvoch odtieňoch čiernej – 100 % a 80 %.

V tele e-mailu využívame písmo **Myriad Pro** v rezoch **Regular** a **Bold**. Štandardná veľkosť písma je **12 b**, farba čierna a podklad biely.

E-mail

Myriad Pro **Regular 12 b**

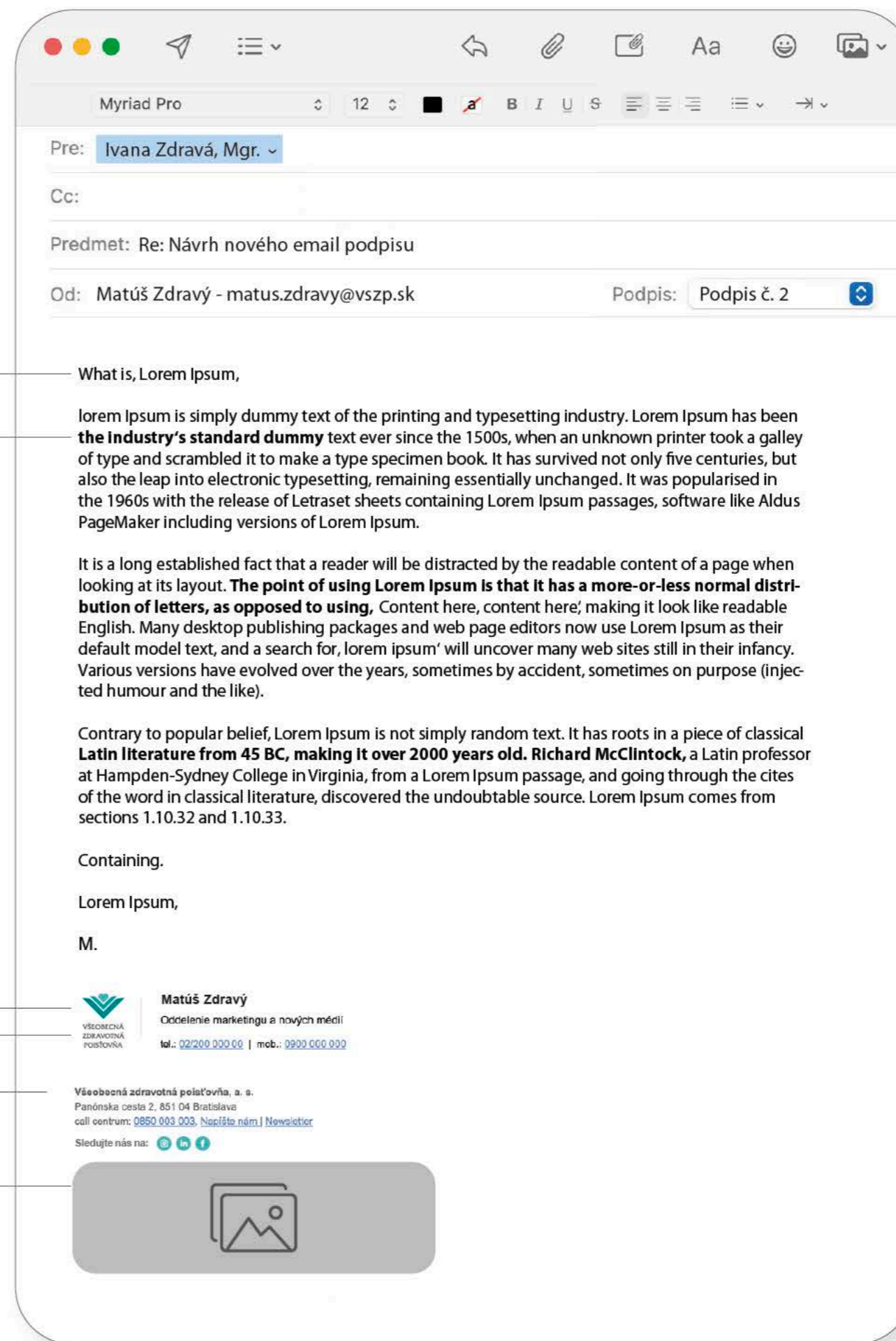
Myriad Pro **Bold 12 b**

Základná obsahová štruktúra e-mailového podpisu

Meno a priezvisko  
oddelenie, kontaktné údaje

Firemné údaje

Kampaňový vizuál  
Zadefinovaný tvar obrázka





## 4.3 Firemná pečiatka

Pečiatka VŠZP môže mať tvar **obĺžnika** alebo **kruhu**.

**Obdĺžniková pečiatka** má rozmery 48 mm × 21 mm, výška loga je 5 mm. Typy písma sú Myriad Pro Semibold Condensed a Myriad Pro Condensed. Zarovnanie textu je centrálné.

**Kruhová pečiatka** má priemer 21,5 mm, výška loga je 4,5 mm. Typ písma je Myriad Pro.

Obdĺžniková pečiatka  
s logom a adresou



VŠEOBECNÁ ZDRAVOTNÁ POISŤOVŇA

**Všeobecná zdravotná poisťovňa, a. s.**  
Panónska cesta 2, 851 04 Bratislava  
IČO: 35 937 874 DIČ: 20220 27040 40



VŠEOBECNÁ ZDRAVOTNÁ POISŤOVŇA

**Všeobecná zdravotná poisťovňa, a. s.**  
**pobočka Senica, Hollého 12563, 905 01 Senica 1**  
IČO: 35 937 874 DIČ: 20220 27040 1

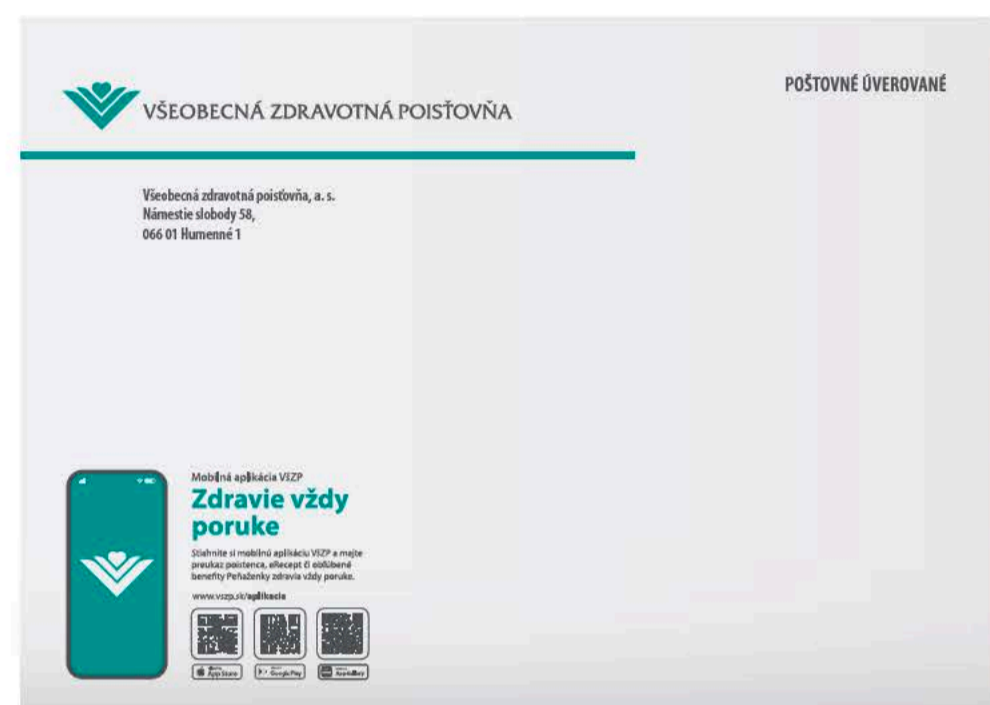
Kruhová pečiatka



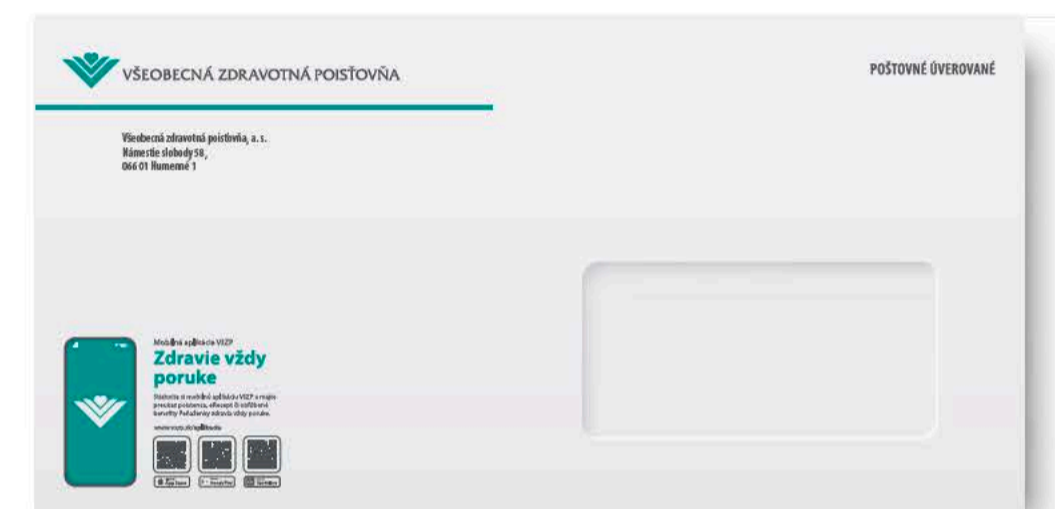
## 4.4 Obálky

Logo VŠZP je umiestnené v ľavom hornom rohu obálky. Ukážka obsahuje aj doplnkovú grafiku, ktorej umiestnenie a veľkosť schvaľuje dodávateľ.

Tlač obálok býva **plnofarebná (CMYK)** alebo **dvojfarebná** s využitím farieb Pantone 327 c a Pantone Black 80 %.



Obálka C6 – 114 mm × 162 mm



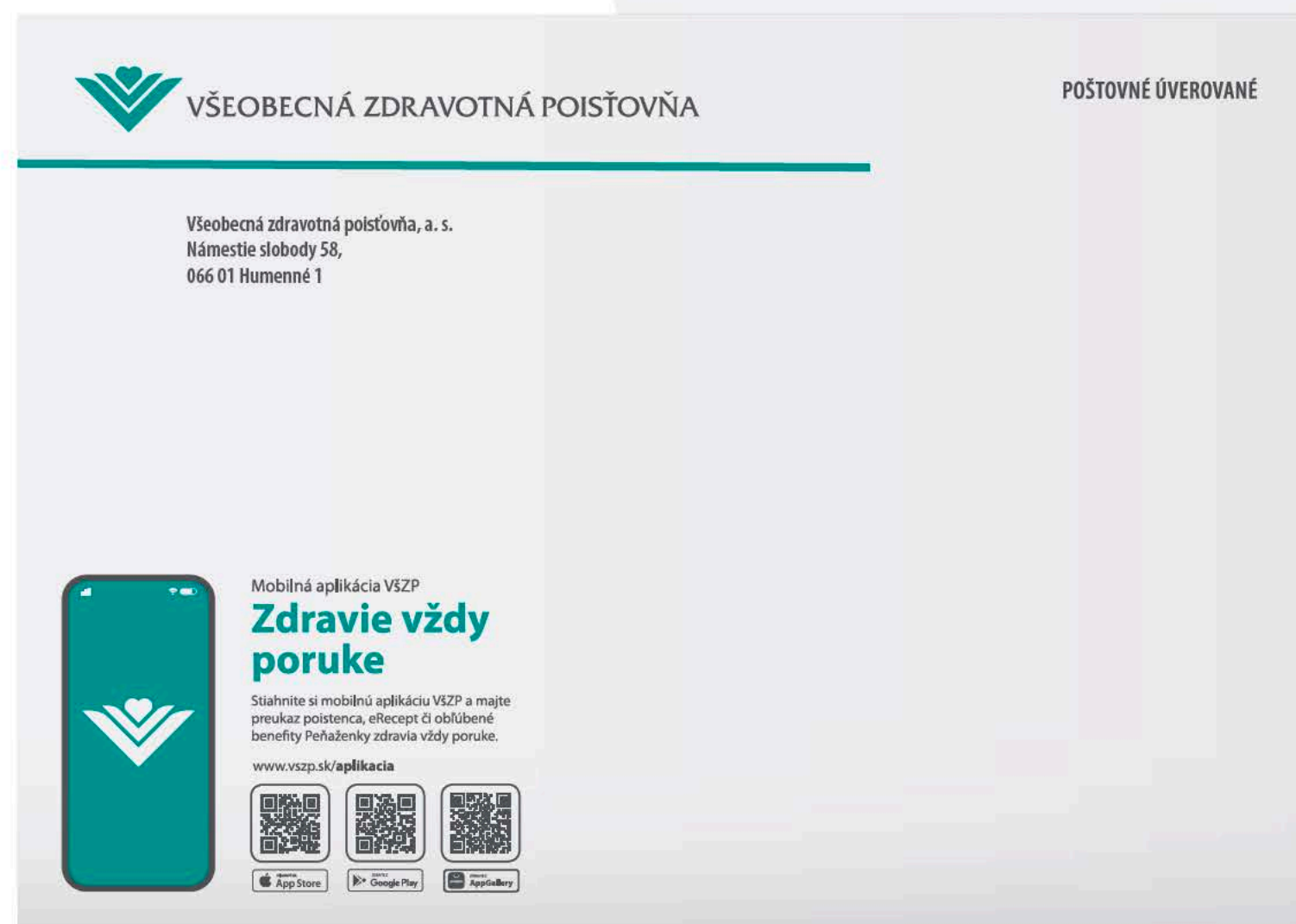
Obálka DL – 110 mm × 220 mm



Obálka C5 – 162 mm × 229 mm



## 4.4 Obálky



Obálka B4 – 353 mm × 250 mm

## 4.5 Papierový folder

Ukážka aplikácie loga a sprievodnej grafiky na obojstrannú verziu foldra.





## 4.6 Preukaz poistenca

Preukaz poistenca patrí medzi osobné doklady klientov VŠZP.

K dispozícii je v dvoch verziách – tlačenej a elektronickej, ktorá je súčasťou aplikácie VŠZP.

Tlačená verzia preukazu má obdĺžnikový tvar s rozmermi 85,6 mm × 53,98 mm.



Preukaz poistenca predná strana



Preukaz poistenca EHIC predná strana

## 5. TLAČOVÉ FORMÁTY

5.1 PLAGÁTY

5.2 LETÁKY

5.3 INÉ TLAČOVINY










# 5.2 Letáky

Leták disponuje komplexnými informáciami, ktoré sú určené najmä poistencom VŠZP.

Použitie layoutu v letádoch definuje doplnkový Dizajn manuál 1.1 Tlačové materiály v kapitole č. 3.



DL leták pre Peňaženku zdravia MAXI



DL leták - titulka pre ePobočku



DL leták - titulka pre mamičky



Leták - pre lekárov



Leták - pre lekárov

| Typ výkonu | Název výkonu   | Revizné gradácie | Karistická a emisná výloha | Príloha |
|------------|--|------------------|----------------------------|---------|
| 2024       | Diagnostický výkon (anamnéza, fyzikálna kontrola, laboratórne vyšetrenie, EKG, röntgen, ultrazvuk, CT, MRI, PET, nukleárna medicína)           | 100%             | 0%                         | 100%    |
| 300        | Spoločný vyšetrenie (spoločná anamnéza, fyzikálna kontrola, laboratórne vyšetrenie, EKG, röntgen, ultrazvuk, CT, MRI, PET, nukleárna medicína) | 100%             | 0%                         | 100%    |
| 301        | Spoločný vyšetrenie (spoločná anamnéza, fyzikálna kontrola, laboratórne vyšetrenie, EKG, röntgen, ultrazvuk, CT, MRI, PET, nukleárna medicína) | 100%             | 0%                         | 100%    |
| 302        | Spoločný vyšetrenie (spoločná anamnéza, fyzikálna kontrola, laboratórne vyšetrenie, EKG, röntgen, ultrazvuk, CT, MRI, PET, nukleárna medicína) | 100%             | 0%                         | 100%    |
| 303        | Spoločný vyšetrenie (spoločná anamnéza, fyzikálna kontrola, laboratórne vyšetrenie, EKG, röntgen, ultrazvuk, CT, MRI, PET, nukleárna medicína) | 100%             | 0%                         | 100%    |
| 304        | Spoločný vyšetrenie (spoločná anamnéza, fyzikálna kontrola, laboratórne vyšetrenie, EKG, röntgen, ultrazvuk, CT, MRI, PET, nukleárna medicína) | 100%             | 0%                         | 100%    |
| 305        | Spoločný vyšetrenie (spoločná anamnéza, fyzikálna kontrola, laboratórne vyšetrenie, EKG, röntgen, ultrazvuk, CT, MRI, PET, nukleárna medicína) | 100%             | 0%                         | 100%    |
| 306        | Spoločný vyšetrenie (spoločná anamnéza, fyzikálna kontrola, laboratórne vyšetrenie, EKG, röntgen, ultrazvuk, CT, MRI, PET, nukleárna medicína) | 100%             | 0%                         | 100%    |
| 307        | Spoločný vyšetrenie (spoločná anamnéza, fyzikálna kontrola, laboratórne vyšetrenie, EKG, röntgen, ultrazvuk, CT, MRI, PET, nukleárna medicína) | 100%             | 0%                         | 100%    |
| 308        | Spoločný vyšetrenie (spoločná anamnéza, fyzikálna kontrola, laboratórne vyšetrenie, EKG, röntgen, ultrazvuk, CT, MRI, PET, nukleárna medicína) | 100%             | 0%                         | 100%    |
| 309        | Spoločný vyšetrenie (spoločná anamnéza, fyzikálna kontrola, laboratórne vyšetrenie, EKG, röntgen, ultrazvuk, CT, MRI, PET, nukleárna medicína) | 100%             | 0%                         | 100%    |
| 310        | Spoločný vyšetrenie (spoločná anamnéza, fyzikálna kontrola, laboratórne vyšetrenie, EKG, röntgen, ultrazvuk, CT, MRI, PET, nukleárna medicína) | 100%             | 0%                         | 100%    |
| 311        | Spoločný vyšetrenie (spoločná anamnéza, fyzikálna kontrola, laboratórne vyšetrenie, EKG, röntgen, ultrazvuk, CT, MRI, PET, nukleárna medicína) | 100%             | 0%                         | 100%    |
| 312        | Spoločný vyšetrenie (spoločná anamnéza, fyzikálna kontrola, laboratórne vyšetrenie, EKG, röntgen, ultrazvuk, CT, MRI, PET, nukleárna medicína) | 100%             | 0%                         | 100%    |
| 313        | Spoločný vyšetrenie (spoločná anamnéza, fyzikálna kontrola, laboratórne vyšetrenie, EKG, röntgen, ultrazvuk, CT, MRI, PET, nukleárna medicína) | 100%             | 0%                         | 100%    |
| 314        | Spoločný vyšetrenie (spoločná anamnéza, fyzikálna kontrola, laboratórne vyšetrenie, EKG, röntgen, ultrazvuk, CT, MRI, PET, nukleárna medicína) | 100%             | 0%                         | 100%    |
| 315        | Spoločný vyšetrenie (spoločná anamnéza, fyzikálna kontrola, laboratórne vyšetrenie, EKG, röntgen, ultrazvuk, CT, MRI, PET, nukleárna medicína) | 100%             | 0%                         | 100%    |
| 316        | Spoločný vyšetrenie (spoločná anamnéza, fyzikálna kontrola, laboratórne vyšetrenie, EKG, röntgen, ultrazvuk, CT, MRI, PET, nukleárna medicína) | 100%             | 0%                         | 100%    |
| 317        | Spoločný vyšetrenie (spoločná anamnéza, fyzikálna kontrola, laboratórne vyšetrenie, EKG, röntgen, ultrazvuk, CT, MRI, PET, nukleárna medicína) | 100%             | 0%                         | 100%    |
| 318        | Spoločný vyšetrenie (spoločná anamnéza, fyzikálna kontrola, laboratórne vyšetrenie, EKG, röntgen, ultrazvuk, CT, MRI, PET, nukleárna medicína) | 100%             | 0%                         | 100%    |
| 319        | Spoločný vyšetrenie (spoločná anamnéza, fyzikálna kontrola, laboratórne vyšetrenie, EKG, röntgen, ultrazvuk, CT, MRI, PET, nukleárna medicína) | 100%             | 0%                         | 100%    |
| 320        | Spoločný vyšetrenie (spoločná anamnéza, fyzikálna kontrola, laboratórne vyšetrenie, EKG, röntgen, ultrazvuk, CT, MRI, PET, nukleárna medicína) | 100%             | 0%                         | 100%    |

Leták - pre lekárov vnútro




## 5.3 Iné tlačoviny

V externej komunikácii sa využívajú aj iné špeciálne či merkantilné tlačoviny rôznych rozmerov.

Prvky identity sa v nich využívajú ad hoc, avšak v súlade s platným dizajn manuálom.




Beach flag



Roll up stena



Oznam pre klientov




Nálepky



Šatka

## 6. ELEKTRONICKÉ FORMÁTY

- 6.1 FAREBNÉ KÓDY PRI ELEKTRONICKEJ KOMUNIKÁCI
- 6.2 WEBOVÁ STRÁNKA
- 6.3 MOBILNÁ APLIKÁCIA





## 6.1 Farebné kódy pri elektronickej komunikácii

Displejové zobrazenie má svoje špecifiká. Zvolené farebné spektrum slúži na to, aby odkaz VŠZP bol nielen priraditeľný, ale aj jasne viditeľný na čo najväčšom počte zariadení.

C: 0 M: 80 Y: 12 K: 0  
R: 222 G: 94 B: 140

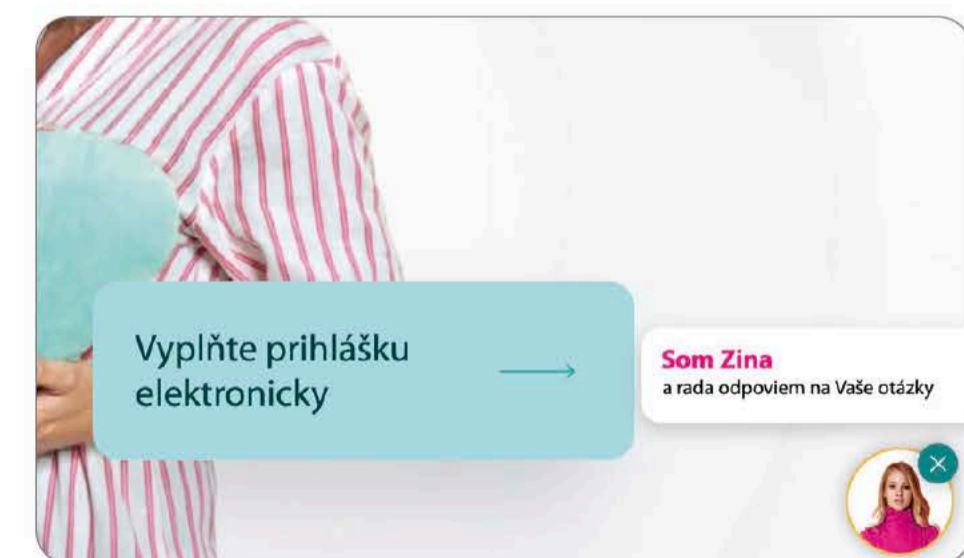
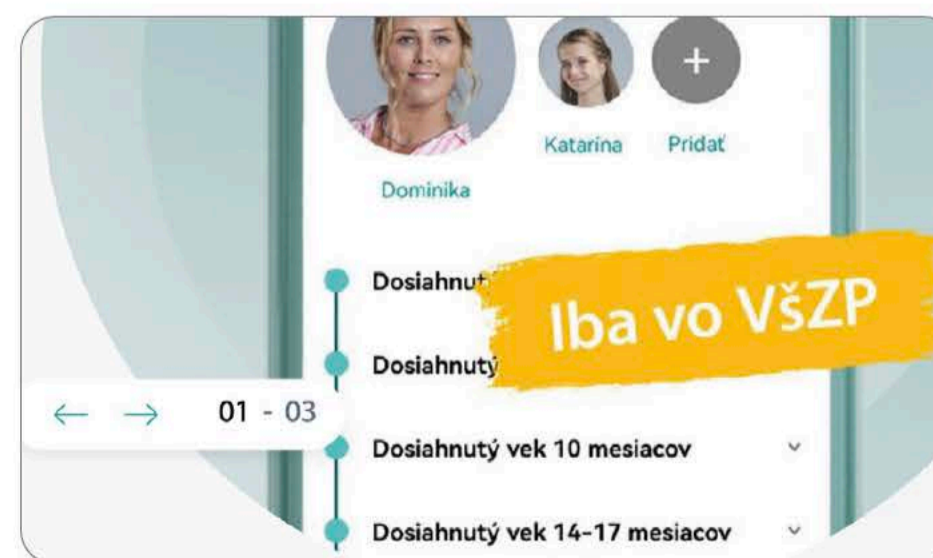
C: 0 M: 30 Y: 93 K: 0  
R: 244 G: 190 B: 66

C: 91 M: 46 Y: 58 K: 55  
R: 25 G: 64 B: 64

C: 38 M: 0 Y: 14 K: 0  
R: 178 G: 235 B: 236

C: 70 M: 0 Y: 33 K: 0  
R: 51 G: 183 B: 183

C: 70 M: 0 Y: 25 K: 0  
R: 45 G: 184 B: 197



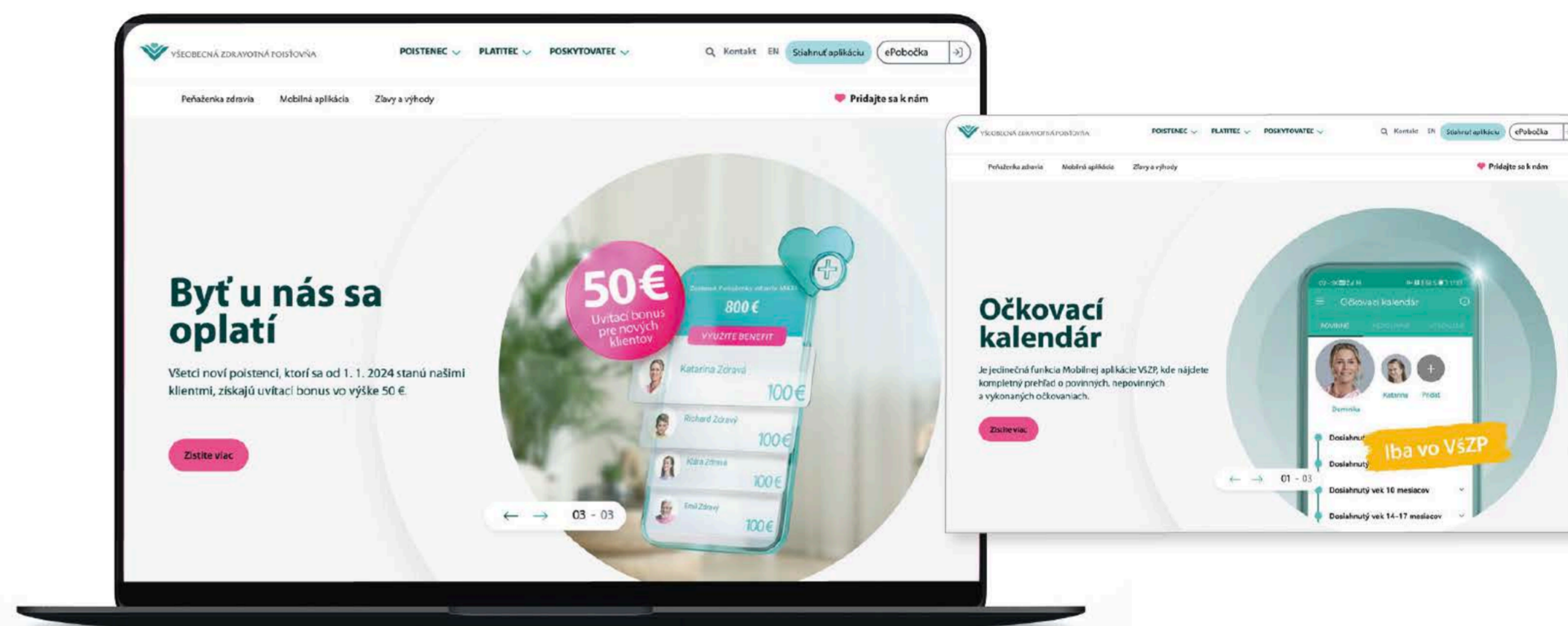
Príklady použitia farebných prvkov elektronickej komunikácie



## 6.2 Webová stránka

Webová stránka je ťažiskovým médiom v elektronickej komunikácii. Obsahuje komplexné informácie o službách i produktoch, na ktoré často odkazujú iné tlačené i digitálne médiá.

Navrhnuté prvky zabezpečujú jej prehľadnosť, estetickosť i adaptáciu na rôzne zariadenia.



Homepage webovej stránky



Podstránky webovej stránky



## 6.3 Mobilná aplikácia

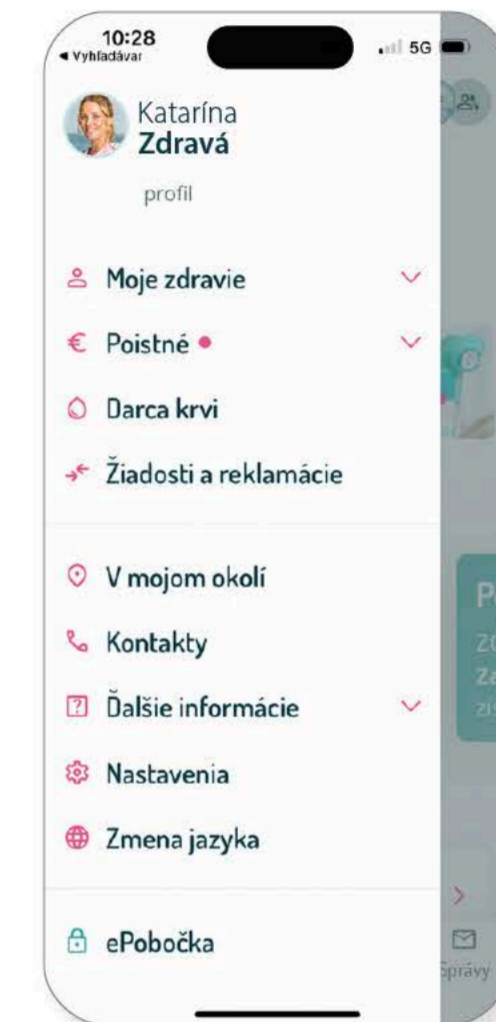
Mobilná aplikácia uvádza prvky, ktoré sa využívajú pri dotykových zariadeniach.



Úvodná stránka



Podstránka



Podstránka