


POZNÁMKY

- AK SA VYSKYTNÚ NOVÉ SKUTOČNOSTI, KTORÉ MAJÚ VPLYV NA REALIZÁCIU STAVBY, PROJEKTANT SI VYHRADZUJE PRÁVO NA ZMENU PROJEKTU POČAS REALIZÁCIE.
- NA VÝPLŇOVÉ KONŠTRUKCIE JE POTREBNÉ VYPRACOVAŤ DIELENSKÚ DOKUMENTÁCIU. VYPRACOVANÚ DIELENSKÚ DOKUMENTÁCIU TREBA PREDLOŽIŤ NA ODSÚHLASENIE ZODPOVEDNÉMU PROJEKTANTOVI A ZÁSTUPCOVI KPÚ
- PRI VÝSTAVBE JE NUTNÉ DODRŽAŤ VŠETKY PREDPISY A ŠPECIFIKÁCIE PODLA NARIADENÍ VÝROBCOV MATERIÁLOV A PRVKOV, KTORÉ NIE SÚ V PROJEKTE BLIŽŠIE ŠPECIFIKOVANÉ.
- PRI NEŠPECIFIKOVANÍ KRITÉRIÍ JE NUTNÉ DODRŽAŤ ZÁKONY, TECHNICKÉ NORMY A PREDPISY, PRIČOM ROZMERY MÚROV SÚ KÓTOVANÉ S VÝROBNÝMI ROZMERMÍ KUSOVÝCH STAVÍV.
- BEZ PÍSOMNÉHO SÚHLASU ZODPOVEDNÉHO PROJEKTANTA NIE JE MOŽNÉ VYKONAŤ ZMENY V REALIZÁCII
- PRED OBJEDNÁVKOU DVERÍ KONZULTOVAŤ A DAŤ ODSÚHLASIŤ TVAR, MATERIÁLOVÉ PREVEDENIE , KOVANIE S PRIDELENÝM ZÁSTUPCOM KPÚ!!!

SÚRADNICOVÝ SYSTÉM	S-JTSK	POPIS REVÍZIE	
ABSOLÚTNA VÝŠKA			
KÓD VÝKRESU	ARCH_16 - VÝPIS DVERÍ		

NÁZOV PROJEKTOVEJ DOKUMENTÁCIE KOMPLEXNÁ REKONŠTRUKCIA 2. NP A REINŠTALÁCIA EXPOZÍCIE GMM			
INVESTOR	GEMERSKO-MALOHONTSKÉ MÚZEUM, NÁM. M. TOMPU 14/5 97901 RIMAVSKÁ SOBOTA		
MIESTO STAVBY	Rimavská Sobota		
ČÍSLO PARCELY	639/1,3		
KAT. ÚZEMIE	k. ú. Rimavská Sobota, okres RIMAVSKÁ SOBOTA		
ZODP. PROJEKTANT	ATELIER SZABOK,S.R.O. - Ing. arch. Krisztián SZABÓ, 2411 AA	STUPEŇ	DRP
SPRACOVATEĽSKÝ TEAM	ATELIER SZABOK S.R.O. Ing. arch. Krisztián SZABÓ, autorizovaný architekt 2411 AA	DÁTUM	03/2025
		KÓD ZÁKAZKY	
ČASŤ PROJEKTU	ARCHITEKTÚRA - STAVEBNÁ ČASŤ	2025_01_GMM	
OBSAH VÝKRESU	VÝPIS DVERÍ	FORMÁT	14 x A4
		MIERKA	M 1:50
STAVEBNÝ OBJEKT	OBČIANSKA BUDOVA	VÝKRES Č.	ARCH_16

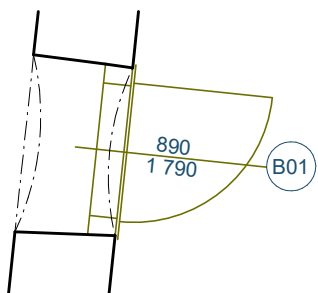
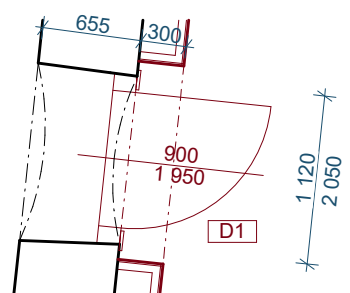

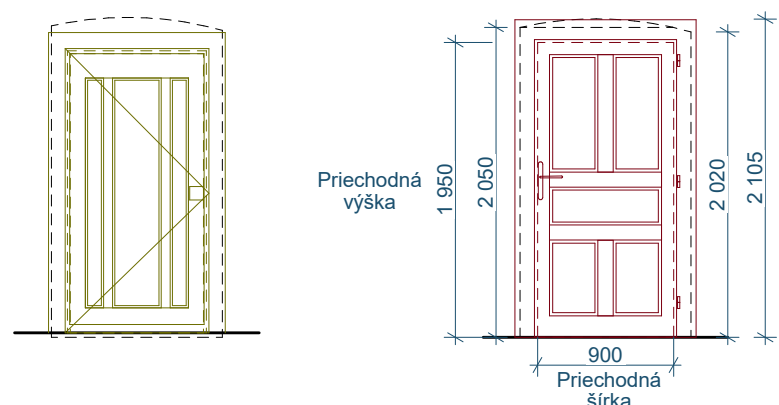
SCHÉMA DVERNYCH VÝPLNÍ		ZADANÉ ROZMERY STAV. OTVOROV (NIE VÝROBKU)	OZNAČENIE
			D01
<div> <div> <p>PÔDORYS</p>  <p>POHĽAD Z CHODBY</p>  <p>VZOROVÉ DVERE 1NP</p>  </div> <div>  </div> </div>			
ROZMER STAVEBNÉHO OTVORU / STENA		1 120 x 2 050 / Murovaná PPT HR 655 mm	
MONTÁŽ DVERÍ		MONTÁŽ DVERÍ NA VONKAJŠIU HRANU STENY - NA PUR PENU.	
TECHNICKÝ POPIS		INTERIÉROVÁ DVERNÁ ZOSTAVA: JEDNOKRÍDLOVÉ DREVENÉ DVERE, KAZETOVÉ	
PROFILOVÝ SYSTÉM		DREVENÝ RÁM, OBLOŽKOVÁ ZÁRUBŇA Z VONKAJŠEJ STRANY VZOR DVERE NA 1NP	
FARBA PROFILOV	INTERIÉR	BIELA LOMENÁ - VZOR NOVÉ HISTORIZUJÚCE DVERE NA 1NP	
	EXTERIÉR	BIELA LOMENÁ - VZOR NOVÉ HISTORIZUJÚCE DVERE NA 1NP	
KOVANIE		HISTORIZUJÚCE PÁNTY A ZÁVESY, VZOR DVERE NA 1NP NOVÉ HISTORIZUJÚCE DVERE Kľučka kovová historizujúca, výška podľa normy	
ZASKLENIE		BEZ ZASKLENIA	
PRAH	INTERIÉR	BEZ PRAHU	
	EXTERIÉR	BEZ PRAHU	
POZNÁMKY		PREMERAŤ SKUTOČNÝ ROZMER STAV. OTVORU NA STAVBE! PRED REALIZÁCIOU PROPORCIE KAZETOVÝCH VÝPLNÍ, FAREBNOSŤ KONZULTOVAŤ SO ZÁSTUPCOM KPÚ A PROJEKTANTOM! DVERE BUDÚ VYBAVENÉ S "EZS" SENZOROM OTVÁRANIA VIĎ. PD ELEKTROINŠTALÁCIE!!!	
POČET KUSOV			CELKOM (ks) 1 / 2.N.P.

SCHÉMA DVERNYCH VÝPLNÍ		ZADANÉ ROZMERY STAV. OTVOROV (NIE VÝROBKU)	OZNAČENIE
			D02
<div> <div> <p>PÔDORYS</p> <p>POHĽAD Z CHODBY</p> <p>VZOROVÉ DVERE 1NP</p> </div> <div> </div> </div>			
ROZMER STAVEBNÉHO OTVORU / STENA		1 370 x 2 300 / Murovaná PPT a kamenná HR 774 mm	
MONTÁŽ DVERÍ		MONTÁŽ DVERÍ NA VONKAJŠIU HRANU STENY - NA PUR PENU.	
TECHNICKÝ POPIS		INTERIÉROVÁ DVERNÁ ZOSTAVA: DVOJKRÍDLOVÉ DREVENÉ DVERE, KAZETOVÉ	
PROFILOVÝ SYSTÉM		DREVENÝ RÁM, OBLOŽKOVÁ ZÁRUBŇA Z VONKAJŠEJ STRANY VZOR DVERE NA 1NP	
FARBA PROFILOV	INTERIÉR	BIELA LOMENÁ - VZOR NOVÉ HISTORIZUJÚCE DVERE NA 1NP	
	EXTERIÉR	BIELA LOMENÁ - VZOR NOVÉ HISTORIZUJÚCE DVERE NA 1NP	
KOVANIE		HISTORIZUJÚCE PÁNTY A ZÁVESY, VZOR DVERE NA 1NP NOVÉ HISTORIZUJÚCE DVERE Kľučka kovová historizujúca, výška podľa normy	
ZASKLENIE		BEZ ZASKLENIA	
PRAH	INTERIÉR	BEZ PRAHU	
	EXTERIÉR	BEZ PRAHU	
POZNÁMKY		<p>PREMERAŤ SKUTOČNÝ ROZMER STAV. OTVORU NA STAVBE! PRED REALIZÁCIOU PROPORCIE KAZETOVÝCH VÝPLNÍ, FAREBNOSŤ KONZULTOVAŤ SO ZÁSTUPCOM KPÚ A PROJEKTANTOM!</p> <p>DVERE BUDÚ VYBAVENÉ S "EZS" SENZOROM OTVÁRANIA VIĎ. PD ELEKTROINŠTALÁCIE!!!</p>	
POČET KUSOV		<p>CELKOM (ks)</p> <p>1 / 2.N.P.</p>	

SCHÉMA DVERNYCH VÝPLNÍ		ZADANÉ ROZMERY STAV. OTVOROV (NIE VÝROBKU)	OZNAČENIE
			D03
<div> <div> <p>PÔDORYS</p> </div> <div> <p>POHĽAD Z CHODBY</p> </div> <div> <p>VZOROVÉ DVERE 1NP</p> </div> </div>			
ROZMER STAVEBNÉHO OTVORU / STENA		1 050 x 2 960 / Murovaná PPT a kamenná HR 750 mm	
MONTÁŽ DVERÍ		MONTÁŽ DVERÍ NA VONKAJŠIU HRANU STENY - NA PUR PENU.	
TECHNICKÝ POPIS		INTERIÉROVÁ DVERNÁ ZOSTAVA: JEDNOKRÍDLOVÉ DREVENÉ DVERE, KAZETOVÉ SO SVETLÍKOM S PLNOU VÝPLŇOU	
PROFILOVÝ SYSTÉM		DREVENÝ RÁM, OBLOŽKOVÁ ZÁRUBŇA Z VONKAJŠEJ STRANY VZOR DVERE NA 1NP	
FARBA PROFILOV	INTERIÉR	BIELA LOMENÁ - VZOR NOVÉ HISTORIZUJÚCE DVERE NA 1NP	
	EXTERIÉR	BIELA LOMENÁ - VZOR NOVÉ HISTORIZUJÚCE DVERE NA 1NP	
KOVANIE		HISTORIZUJÚCE PÁNTY A ZÁVESY, VZOR DVERE NA 1NP NOVÉ HISTORIZUJÚCE DVERE Kľučka kovová historizujúca, výška podľa normy	
ZASKLENIE		BEZ ZASKLENIA	
PRAH	INTERIÉR	BEZ PRAHU	
	EXTERIÉR	BEZ PRAHU	
POZNÁMKY		PREMERAŤ SKUTOČNÝ ROZMER STAV. OTVORU NA STAVBE! PRED REALIZÁCIOU PROPORCIE KAZETOVÝCH VÝPLNÍ, FAREBNOSŤ KONZULTOVAŤ SO ZÁSTUPCOM KPÚ A PROJEKTANTOM! DVERE BUDÚ VYBAVENÉ S "EZS" SENZOROM OTVÁRANIA VIĎ. PD ELEKTROINŠTALÁCIE!!!	
POČET KUSOV			CELKOM (ks) 2 / 2.N.P.

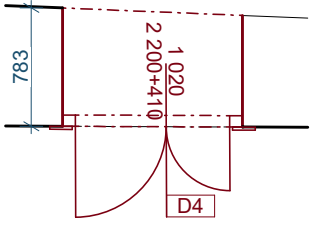
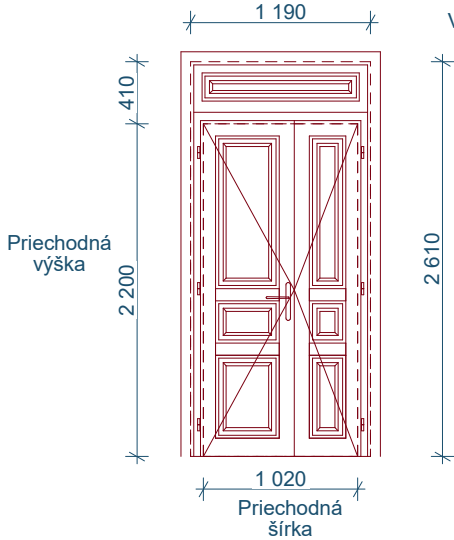

SCHÉMA DVERNYCH VÝPLNÍ		ZADANÉ ROZMERY STAV. OTVOROV (NIE VÝROBKU)	OZNAČENIE
<p>PÔDORYS</p>  <p>POHLAD Z CHODBY</p>  <p>Priechodná výška</p> <p>Priechodná šírka</p> <p>VZOROVÉ DVERE 1NP</p> 			D04
ROZMER STAVEBNÉHO OTVORU / STENA		1 190 x 2 610 / Murovaná PPT a kamenná HR 780 mm	
MONTÁŽ DVERÍ		MONTÁŽ DVERÍ NA VONKAJŠIU HRANU STENY - NA PUR PENU.	
TECHNICKÝ POPIS		INTERIÉROVÁ DVERNÁ ZOSTAVA: DVOJKRÍDLOVÉ DREVENÉ DVERE, KAZETOVÉ SO SVETLÍKOM S PLNOU VÝPLŇOU	
PROFILOVÝ SYSTÉM		DREVENÝ RÁM, OBLOŽKOVÁ ZÁRUBŇA Z VONKAJŠEJ STRANY VZOR DVERE NA 1NP	
FARBA PROFILOV	INTERIÉR	BIELA LOMENÁ - VZOR NOVÉ HISTORIZUJÚCE DVERE NA 1NP	
	EXTERIÉR	BIELA LOMENÁ - VZOR NOVÉ HISTORIZUJÚCE DVERE NA 1NP	
KOVANIE		HISTORIZUJÚCE PÁNTY A ZÁVESY, VZOR DVERE NA 1NP NOVÉ HISTORIZUJÚCE DVERE Kľučka kovová historizujúca, výška podľa normy	
ZASKLENIE		BEZ ZASKLENIA	
PRAH	INTERIÉR	BEZ PRAHU	
	EXTERIÉR	BEZ PRAHU	
POZNÁMKY		<p>PREMERAŤ SKUTOČNÝ ROZMER STAV. OTVORU NA STAVBE! PRED REALIZÁCIOU PROPORCIE KAZETOVÝCH VÝPLNÍ, FAREBNOSŤ KONZULTOVAŤ SO ZÁSTUPCOM KPÚ A PROJEKTANTOM!</p> <p>DVERE BUDÚ VYBAVENÉ S "EVS" SENZOROM OTVÁRANIA VIĎ. PD ELEKTROINŠTALÁCIE!!!</p>	
POČET KUSOV			CELKOM (ks) 1 / 2.N.P.

SCHÉMA DVERNYCH VÝPLNÍ		ZADANÉ ROZMERY STAV. OTVOROV (NIE VÝROBKU)	OZNAČENIE
			D05
<div> <div> <p>PÔDORYS</p> </div> <div> <p>POHĽAD Z CHODBY</p> </div> <div> </div> <div> </div> </div>			
ROZMER STAVEBNÉHO OTVORU / STENA		1 390 x 2 300 / Murovaná PPT a kamenná HR 800 mm	
MONTÁŽ DVERÍ		MONTÁŽ DVERÍ NA VONKAJŠIU HRANU STENY - NA PUR PENU.	
TECHNICKÝ POPIS		INTERIÉROVÁ DVERNÁ ZOSTAVA: DVOJKRÍDLOVÉ DREVENÉ DVERE, KAZETOVÉ	
PROFILOVÝ SYSTÉM		DREVENÝ RÁM, OBLOŽKOVÁ ZÁRUBŇA Z VONKAJŠEJ STRANY VZOR DVERE NA 1NP	
FARBA PROFILOV	INTERIÉR	BIELA LOMENÁ - VZOR NOVÉ HISTORIZUJÚCE DVERE NA 1NP	
	EXTERIÉR	BIELA LOMENÁ - VZOR NOVÉ HISTORIZUJÚCE DVERE NA 1NP	
KOVANIE		HISTORIZUJÚCE PÁNTY A ZÁVESY, VZOR DVERE NA 1NP NOVÉ HISTORIZUJÚCE DVERE Kľučka kovová historizujúca, výška podľa normy	
ZASKLENIE		BEZ ZASKLENIA	
PRAH	INTERIÉR	BEZ PRAHU	
	EXTERIÉR	BEZ PRAHU	
POZNÁMKY		PREMERAŤ SKUTOČNÝ ROZMER STAV. OTVORU NA STAVBE! PRED REALIZÁCIOU PROPORCIE KAZETOVÝCH VÝPLNÍ, FAREBNOSŤ KONZULTOVAŤ SO ZÁSTUPCOM KPÚ A PROJEKTANTOM! DVERE BUDÚ VYBAVENÉ S "EVS" SENZOROM OTVÁRANIA VIĎ. PD ELEKTROINŠTALÁCIE!!!	
POČET KUSOV			CELKOM (ks) 1 / 2.N.P.

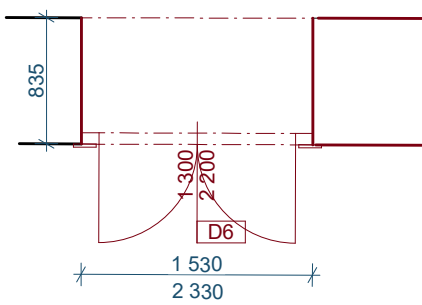
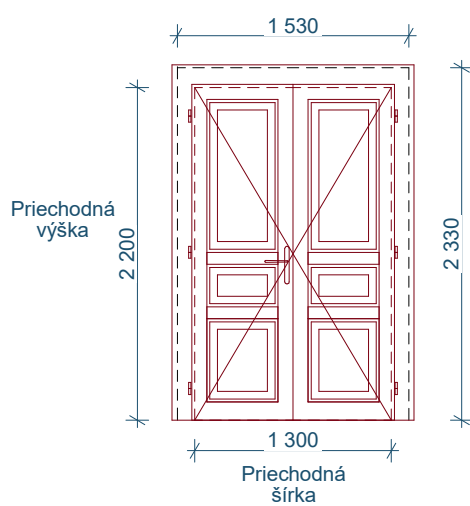

SCHÉMA DVERNYCH VÝPLNÍ		ZADANÉ ROZMERY STAV. OTVOROV (NIE VÝROBKU)	OZNAČENIE
<p>PÔDORYS</p>  <p>POHLAD Z CHODBY</p>  <p>VZOROVÉ DVERE 1NP</p> 			D06
ROZMER STAVEBNÉHO OTVORU / STENA		1 530 x 2 330 / Murovaná PPT a kamenná HR 835 mm	
MONTÁŽ DVERÍ		MONTÁŽ DVERÍ NA VONKAJŠIU HRANU STENY - NA PUR PENU.	
TECHNICKÝ POPIS		INTERIÉROVÁ DVERNÁ ZOSTAVA: DVOJKRÍDLOVÉ DREVENÉ DVERE, KAZETOVÉ	
PROFILOVÝ SYSTÉM		DREVENÝ RÁM, OBLOŽKOVÁ ZÁRUBŇA Z VONKAJŠEJ STRANY VZOR DVERE NA 1NP	
FARBA PROFILOV	INTERIÉR	BIELA LOMENÁ - VZOR NOVÉ HISTORIZUJÚCE DVERE NA 1NP	
	EXTERIÉR	BIELA LOMENÁ - VZOR NOVÉ HISTORIZUJÚCE DVERE NA 1NP	
KOVANIE		HISTORIZUJÚCE PÁNTY A ZÁVESY, VZOR DVERE NA 1NP NOVÉ HISTORIZUJÚCE DVERE Kľučka kovová historizujúca, výška podľa normy	
ZASKLENIE		BEZ ZASKLENIA	
PRAH	INTERIÉR	BEZ PRAHU	
	EXTERIÉR	BEZ PRAHU	
POZNÁMKY		<p>PREMERAŤ SKUTOČNÝ ROZMER STAV. OTVORU NA STAVBE! PRED REALIZÁCIOU PROPORCIE KAZETOVÝCH VÝPLNÍ, FAREBNOSŤ KONZULTOVAŤ SO ZÁSTUPCOM KPÚ A PROJEKTANTOM!</p> <p>DVERE BUDÚ VYBAVENÉ S "EVS" SENZOROM OTVÁRANIA VIĎ. PD ELEKTROINŠTALÁCIE!!!</p>	
POČET KUSOV			CELKOM (ks) 1 / 2.N.P.

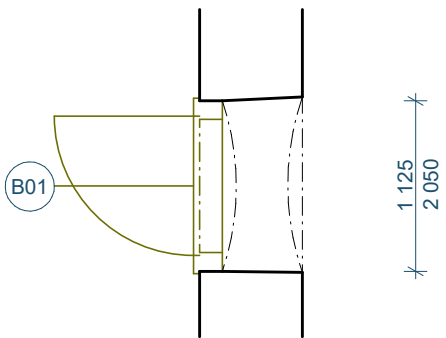
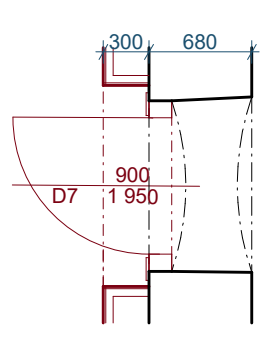

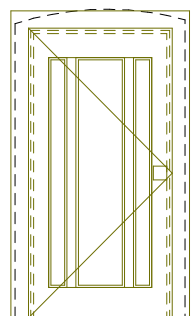
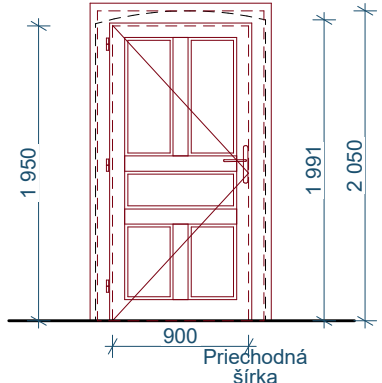
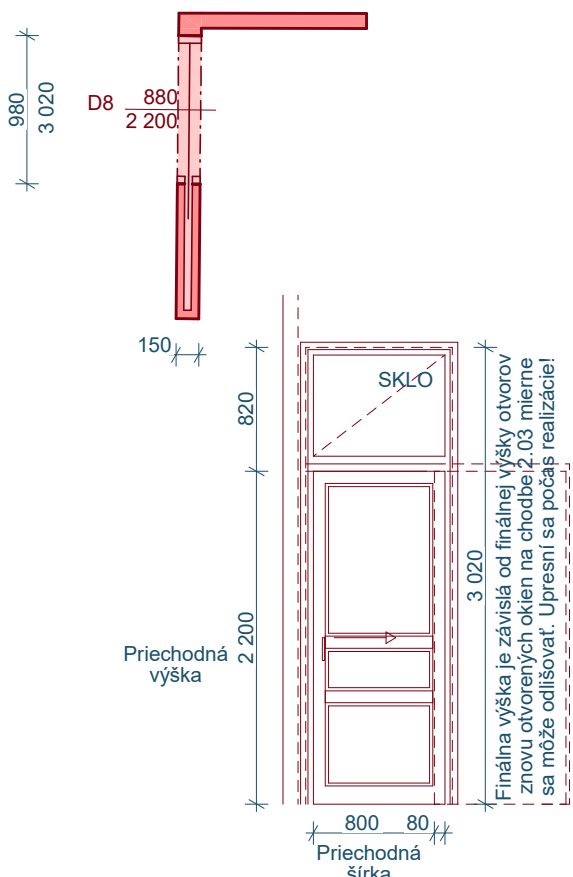
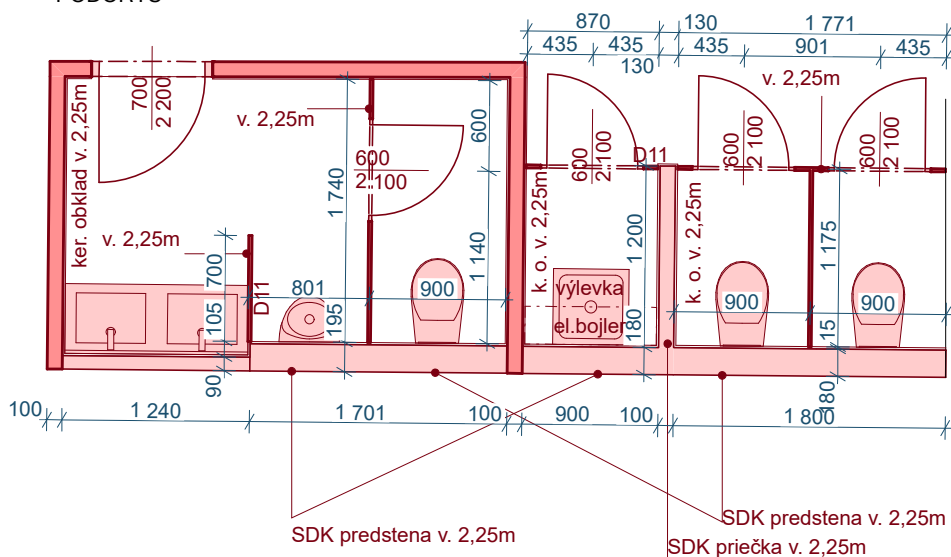
SCHÉMA DVERNYCH VÝPLNÍ		ZADANÉ ROZMERY STAV. OTVOROV (NIE VÝROBKU)	OZNAČENIE
<p>PÔDORYS</p>  <p>POHĽAD Z CHODBY</p>  <p>VZOROVÉ DVERE 1NP</p> 			D07
 <p>Priechodná výška</p>  <p>Priechodná šírka</p>			
ROZMER STAVEBNÉHO OTVORU / STENA		1 125 x 2 050 / Murovaná PPT HR 655 mm	
MONTÁŽ DVERÍ		MONTÁŽ DVERÍ NA VONKAJŠIU HRANU STENY - NA PUR PENU.	
TECHNICKÝ POPIS		INTERIÉROVÁ DVERNÁ ZOSTAVA: JEDNOKRÍDLOVÉ DREVENÉ DVERE, KAZETOVÉ	
PROFILOVÝ SYSTÉM		DREVENÝ RÁM, OBLOŽKOVÁ ZÁRUBŇA Z VONKAJŠEJ STRANY VZOR DVERE NA 1NP	
FARBA PROFILOV	INTERIÉR	BIELA LOMENÁ - VZOR NOVÉ HISTORIZUJÚCE DVERE NA 1NP	
	EXTERIÉR	BIELA LOMENÁ - VZOR NOVÉ HISTORIZUJÚCE DVERE NA 1NP	
KOVANIE		HISTORIZUJÚCE PÁNTY A ZÁVESY, VZOR DVERE NA 1NP NOVÉ HISTORIZUJÚCE DVERE Kľučka kovová historizujúca, výška podľa normy	
ZASKLENIE		BEZ ZASKLENIA	
PRAH	INTERIÉR	BEZ PRAHU	
	EXTERIÉR	BEZ PRAHU	
POZNÁMKY		<p>PREMERAŤ SKUTOČNÝ ROZMER STAV. OTVORU NA STAVBE! PRED REALIZÁCIOU PROPORCIE KAZETOVÝCH VÝPLNÍ, FAREBNOSŤ KONZULTOVAŤ SO ZÁSTUPCOM KPÚ A PROJEKTANTOM!</p> <p>DVERE BUDÚ VYBAVENÉ S "EVS" SENZOROM OTVÁRANIA VIĎ. PD ELEKTROINŠTALÁCIE!!!</p>	
POČET KUSOV		<p>CELKOM (ks)</p> <p>1 / 2.N.P.</p>	

SCHÉMA DVERNYCH VÝPLNÍ		ZADANÉ ROZMERY STAV. OTVOROV (NIE VÝROBKU)	OZNAČENIE
			D08
<p>PÔDORYS</p> <p>POHĽAD Z CHODBY</p> <p>B01</p> <p>+ 4,805</p> <p>1 190</p> <p>2 000</p> <p>150</p> <p>900</p> <p>1 930</p> <p>1 000</p> <p>1 950</p> <p>D8</p> <p>krídlo EW30</p> <p>zárubňa EW45</p> <p>domurovanie pórobetón hr.150mm</p> <p>nadpražie 2 x preklad pórobetón 75mm</p> <p>1 985</p> <p>1 195</p> <p>Plechové dvere</p> <p>Priečodná výška</p> <p>980</p> <p>1 900</p> <p>900</p> <p>Priečodná šírka</p> <p>1 940</p> <p>VZOROVÉ DVERE KAZETOVEJ VÝPLNE 1NP</p>			
ROZMER STAVEBNÉHO OTVORU / STENA		1 000 x 1 950 / Murovaná z pórobetónu HR 150 mm	
MONTÁŽ DVERÍ		MONTÁŽ DVERÍ NA VNÚTORNU HRANU STENY - NA PUR PENU.	
TECHNICKÝ POPIS		INTERIÉROVÁ DVERNÁ ZOSTAVA: JEDNOKRÍDLOVÉ DREVENÉ DVERE, KAZETOVÉ ZO STRANY CHODBY, ZO STRANY MIESTNOSTI PLECHOVÉ DVERE - POŽIARNA ODOLNOSŤ EI 30/D3-C	
PROFILOVÝ SYSTÉM		KOVOVÝ RÁM / AK DREVENÉ NESPLŇAJÚ / - POŽIARNA ODOLNOSŤ EW 45, EI 45/D3-C OBLOŽKA Z VONKAJŠEJ STRANY OSTENIA MUROVANEJ KONŠTRUKCIE	
FARBA PROFILOV	INTERIÉR	BIELA LOMENÁ - VZOR NOVÉ HISTORIZUJÚCE DVERE NA 1NP	
	EXTERIÉR	BIELA LOMENÁ - VZOR NOVÉ HISTORIZUJÚCE DVERE NA 1NP	
KOVANIE		HISTORIZUJÚCE PÁNTY A ZÁVESY, VZOR DVERE NA 1NP NOVÉ HISTORIZUJÚCE DVERE Kľučka kovová historizujúca, výška podľa normy	
ZASKLENIE		BEZ ZASKLENIA	
PRAH	INTERIÉR	BEZ PRAHU	
	EXTERIÉR	BEZ PRAHU, HLINÍKOVÁ LIŠTA PRI PECHODE	
POZNÁMKY		PREMERAŤ SKUTOČNÝ ROZMER STAV. OTVORU NA STAVBE! PRED REALIZÁCIOU PROPORCIE KAZETOVÝCH VÝPLNÍ, FAREBNOSŤ KONZULTOVAŤ SO ZÁSTUPCOM KPÚ A PROJEKTANTOM! ALTERNATÍVNE RIEŠENIE, Z VNÚTORNEJ STRANY ÚPLNE PLECHOVÉ DVERE, LEN DO CHODBY DREVENÝ VZHĽAD V Súlade s čl. 4.1.8 STN 73 0834 Požiarne dvere, ktoré sú predmetom pamiatkovej ochrany môžu byť vždy bez samozatváracieho zariadení.	
POČET KUSOV		CELKOM (ks) 1 / 2.N.P.	

SCHÉMA DVERNYCH VÝPLNÍ		ZADANÉ ROZMERY STAV. OTVOROV (NIE VÝROBKU)	OZNAČENIE
			D09
<div> <div> <p>PÔDORYS</p> </div> <div> <p>POHĽAD Z CHODBY</p> </div> <div> </div> </div>			
ROZMER STAVEBNÉHO OTVORU / STENA		800 x 3 020 / SDK PRIEČKA HR 100 mm	
MONTÁŽ DVERÍ		MONTÁŽ DVERÍ NA VNÚTORNU HRANU STENY - NA PUR PENU.	
TECHNICKÝ POPIS		INTERIÉROVÁ DVERNÁ ZOSTAVA: JEDNOKRÍDLOVÉ DREVENÉ DVERE, KAZETOVÉ SO SVETLÍKOM S PRESKLENÍM	
PROFILOVÝ SYSTÉM		DREVENÝ RÁM, OBLOŽKOVÁ ZÁRUBŇA OBOJSTRANNE	
FARBA PROFILOV	INTERIÉR	ZELENÁ VO FARBE FINÁLNEJ MAĽBY	
	EXTERIÉR	ZELENÁ VO FARBE FINÁLNEJ MAĽBY	
KOVANIE		PÁNTY A ZÁVESY Kľučka kovová, výška podľa normy	
ZASKLENIE		ZASKLENIE V NADSVETLÍKU, BIELE MATNÉ MLIEČNE SKLO	
PRAH	INTERIÉR	BEZ PRAHU	
	EXTERIÉR	BEZ PRAHU	
POZNÁMKY		OBLOŽKA A KAZETY ZJENODUŠENÝ MODERNÝ VZHĽAD NIE HISTORIZUJÚCE PREMERAŤ SKUTOČNÝ ROZMER STAV. OTVORU NA STAVBE! PRED REALIZÁCIOU PROPORCIE KAZETOVÝCH VÝPLNÍ, FAREBNOSŤ KONZULTOVAŤ SO ZÁSTUPCOM KPÚ A PROJEKTANTOM!	
POČET KUSOV		CELKOM (ks) 1. P a 1. L / 2.N.P.	

SCHÉMA DVERNYCH VÝPLNÍ		ZADANÉ ROZMERY STAV. OTVOROV (NIE VÝROBKU)	OZNAČENIE
			D10
PÔDORYS	 <p>POHLAD Z CHODBY</p> <p>980 3 020</p> <p>D8 880 2 200</p> <p>150</p> <p>820</p> <p>2 200</p> <p>Priechodná výška</p> <p>SKLO</p> <p>3 020</p> <p>800 80</p> <p>Priechodná šírka</p> <p>Finálna výška je závislá od finálnej výšky otvorov znovu otvorených okien na chodbe! Upravení sa počas realizácie!</p>		
ROZMER STAVEBNÉHO OTVORU / STENA		980 x 3 020 / SDK PRIEČKA HR 150 mm	
MONTÁŽ DVERÍ		MONTÁŽ DVERÍ NA VNÚTORNU HRANU STENY - NA PUR PENU.	
TECHNICKÝ POPIS		INTERIÉROVÁ DVERNÁ ZOSTAVA: POSUVNÉ DREVENÉ DVERE, KAZETOVÉ SO SVETLÍKOM S PRESKLENÍM	
PROFILOVÝ SYSTÉM		STAVEBNÉ PUZDRO, DREVENÝ RÁM, OBLOŽKOVÁ ZÁRUBŇA OBOJSTRANNE	
FARBA PROFILOV	INTERIÉR	ZELENÁ VO FARBE FINÁLNEJ MAĽBY	
	EXTERIÉR	ZELENÁ VO FARBE FINÁLNEJ MAĽBY	
KOVANIE		KOVANIE PRE POSUVNÉ DVERE Kovové madlo, výška podľa normy uzamykateľná úprava	
ZASKLENIE		ZASKLENIE V NADSVETLÍKU, BIELE MATNÉ MLIEČNE SKLO	
PRAH	INTERIÉR	BEZ PRAHU	
	EXTERIÉR	BEZ PRAHU	
POZNÁMKY		OBLOŽKA A KAZETY ZJENODUŠENÝ MODERNÝ VZHĽAD NIE HISTORIZUJÚCE PREMERAŤ SKUTOČNÝ ROZMER STAV. OTVORU NA STAVBE! PRED REALIZÁCIOU PROPORCIE KAZETOVÝCH VÝPLNÍ, FAREBNOSŤ KONZULTOVAŤ SO ZÁSTUPCOM KPÚ A PROJEKTANTOM!	
POČET KUSOV		CELKOM (ks) 1. / 2.N.P.	

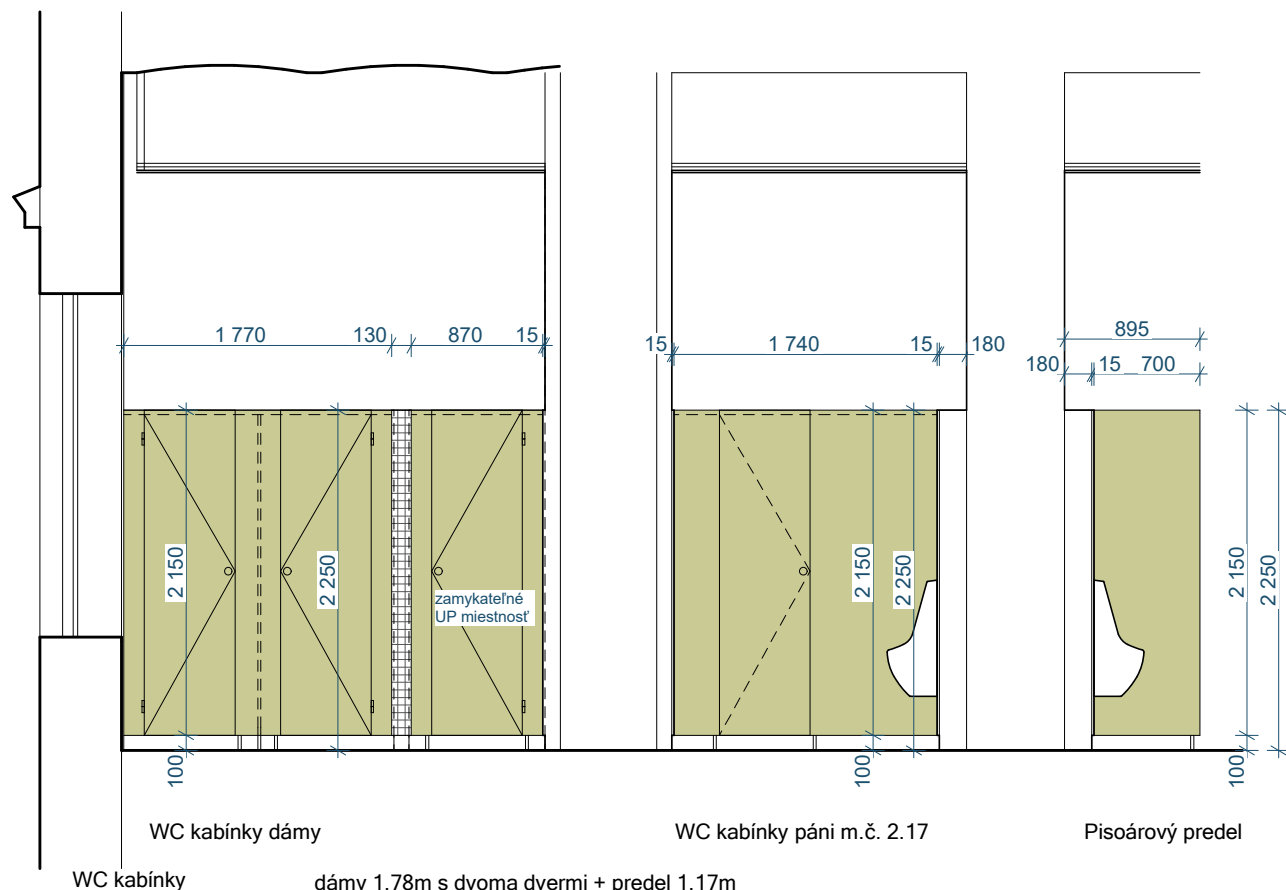
PÔDORYS



VZOR



POHLADY



WC kabínky

dámy 1,78m s dvoma dvermi + predel 1,17m
 upratovacia komora s dvermi 0,9m
 páni 1,725m s jednými dvermi + pisoárový predel 0,8m
 spolu dl. 6,375m tromi dvermi 0,6 x 2,1
 celková výška so stojkami 2,25m samotné stenové prvky 2,1 alebo 2,0m

materiál: melamínové drevotrieskové dosky alebo vysoktlaký laminát. farba zelená

Popis od výrobcu firmy Pine

Montované WC kabíny sú vyhotovené z drevotrieskového materiálu s povrchom melamín. Celková hrúbka materiálu je 28 mm. Deliace WC steny sú vkladané do hliníkových eloxovaných profilov po celom obvode. Dvere WC kabín sú osadené v dvoch pántoch. V dverách je osadený zámok s vyznačením voľno / obsadené a rostečou 72 mm. Celá WC kabína je postavená na antikorových výškovo nastaviteľných nožičkách. K WC kabínam sú dodávané eloxované kľučky. Farbu doskového materiálu je možné vybrať podľa vzorkovníka. Melamínové drevotrieskové dosky z ktorých sú vyrábané deliace WC kabíny majú vytvrdený povrch, hygienicky nepriepustný a nevyžadujú si špeciálnu starostlivosť. Alebo MDF laminátové.

Dodávka až po premeraní skutočného priestoru toaliet počas realizácie!

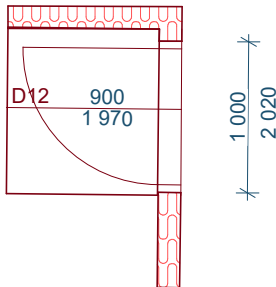
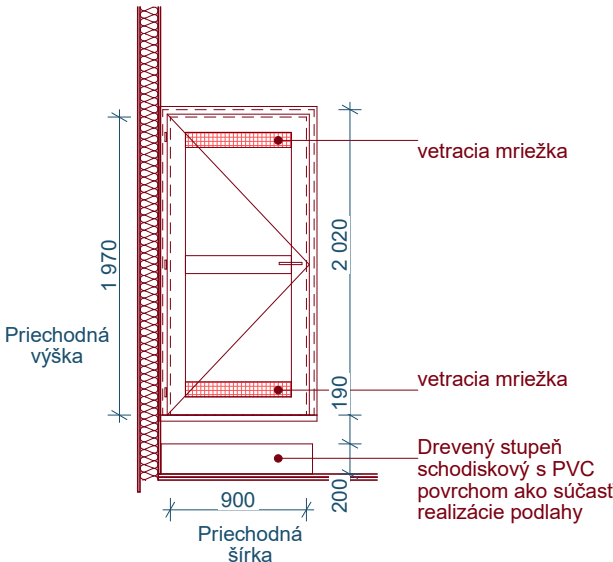
SCHÉMA DVERNYCH VÝPLNÍ		ZADANÉ ROZMERY STAV. OTVOROV (NIE VÝROBKU)	OZNAČENIE	D12
PÔDORYS				
POHLAD Z CHODBY				
ROZMER STAVEBNÉHO OTVORU / STENA		1 000 x 2 020 / SDK PRIEČKA HR 200 mm		
MONTÁŽ DVERÍ		MONTÁŽ DVERÍ NA VNÚTORNU HRANU STENY - NA PUR PENU.		
TECHNICKÝ POPIS		INTERIÉROVÁ DVERNÁ ZOSTAVA: JEDNOKRÍDLOVÉ DREVENÉ DVERE		
PROFILOVÝ SYSTÉM		DREVENÝ RÁM, OBLOŽKOVÁ ZÁRUBŇA OBOJSTRANNE		
FARBA PROFILOV	INTERIÉR	ZELENÁ		
	EXTERIÉR	ZELENÁ		
KOVANIE		PÁNTY A ZÁVESY Kovová klučka uzamykateľná, výška podľa normy		
ZASKLENIE		BEZ		
PRAH	INTERIÉR	PRAH DREVENÝ VO FARBE DVERÍ		
	EXTERIÉR	PRAH DREVENÝ VO FARBE DVERÍ		
POZNÁMKY		OBLOŽKA A KAZETY ZJENODUŠENÝ MODERNÝ VZHĽAD NIE HISTORIZUJÚCE PREMERAŤ SKUTOČNÝ ROZMER STAV. OTVORU NA STAVBE! PRED REALIZÁCIOU PROPORCIE KAZETOVÝCH VÝPLNÍ, FAREBNOSŤ KONZULTOVAŤ SO ZÁSTUPCOM KPÚ A PROJEKTANTOM!		
POČET KUSOV			CELKOM (ks) 1. / 3.N.P. POVALA	

SCHÉMA DVERNYCH VÝPLNÍ		ZADANÉ ROZMERY STAV. OTVOROV (NIE VÝROBKU)	OZNAČENIE
			D13
ROZMER STAVEBNÉHO OTVORU / STENA		700 x 1050 / SDK PRIEČKA HR 200 mm	
MONTÁŽ DVERÍ		MONTÁŽ DVERÍ NA VNÚTORNU HRANU STENY - NA PUR PENU.	
TECHNICKÝ POPIS		INTERIÉROVÁ DVERNÁ ZOSTAVA: JEDNOKRÍDLOVÉ DREVENÉ DVERE	
PROFILOVÝ SYSTÉM		DREVENÝ RÁM, OBLOŽKOVÁ ZÁRUBŇA OBOJSTRANNE	
FARBA PROFILOV	INTERIÉR	ZELENÁ	
	EXTERIÉR	ZELENÁ	
KOVANIE		PÁNTY A ZÁVESY Kovová klučka uzamykateľná, výška stred	
ZASKLENIE		BEZ	
PRAH	INTERIÉR	PRAH DREVENÝ VO FARBE DVERÍ	
	EXTERIÉR	PRAH DREVENÝ VO FARBE DVERÍ	
POZNÁMKY		OBLOŽKA A KAZETY ZJENODUŠENÝ MODERNÝ VZHĽAD NIE HISTORIZUJÚCE PREMERATĚ SKUTOČNÝ ROZMER STAV. OTVORU NA STAVBE! PRED REALIZÁCIOU PROPORCIE KAZETOVÝCH VÝPLNÍ, FAREBNOSŤ KONZULTOVAŤ SO ZÁSTUPCOM KPÚ A PROJEKTANTOM!	
POČET KUSOV		CELKOM (ks) 1. / 3.N.P. POVALA	

SCHÉMA DVERNYCH VÝPLNÍ		ZADANÉ ROZMERY STAV. OTVOROV (NIE VÝROBKU)	OZNAČENIE
			D14
<div> <div> <p>PÔDORYS</p> </div> <div> <p>POHĽAD Z CHODBY</p> </div> <div> <p>Obnova dverí</p> </div> <div> <p>Priechodná výška</p> <p>Priechodná šírka</p> <p>foto_pánt a záves 3x na zárubni</p> </div> </div> <div> </div>			
ROZMER STAVEBNÉHO OTVORU / STENA		1 030 x 2 385 / Murovaná PPT HR 655 mm	
MONTÁŽ DVERÍ		PODĽA MOŽNOTI DEMONTÁŽ PRE ODVOZ OBNOVY EXISTUJÚCICH DVERÍ, VRÁTANE ZÁRUBNE. PO OBNOVE SPÄTNÁ MONTÁŽ DVERÍ NA VONKAJŠIU HRANU STENY, NA SVOJE IDENTICKÉ MIESTO. DVERE PODĽA POTREBY UPRAVIŤ PRE BEZBARIÉROVÉ PREPOJENIE.	
TECHNICKÝ POPIS		EXISTUJÚCA INTERIÉROVÁ DVERNÁ ZOSTAVA: JEDNOKRÍDLOVÉ DREVENÉ DVERE, KAZETOVÉ S OLEJOVÝM NÁTEROM	
PROFILOVÝ SYSTÉM		DREVENÝ RÁM, OBLOŽKOVÁ ZÁRUBŇA Z VONKAJŠEJ STRANY	
FARBA PROFILOV	INTERIÉR	ODSTRÁNENIE OLEJOVEJ FARBY, NÁSLEDNE APLIKOVANIE BIELA LOMENÁ - VZOR ZO STAVBY	
	EXTERIÉR		
KOVANIE		HISTORIZUJÚCE PÁNTY A ZÁVESY, OBNOVA EXIST. KOVANIA NOVÁ Kľučka kovová historizujúca, výška podľa normy VZOR ZO STAVBY	
ZASKLENIE		BEZ ZASKLENIA	
PRAH	INTERIÉR	DREVENÝ PRAH - OBNOVA PRAHU	
	OSTENIE	VYHOTOVENIE "RAMPY" V PRIESTORE OSTENIA NA BEZBARIÉROVÉ PREPOJENIE DVOCH MIESTNOSTÍ PRE PREKONANIE VÝŠKOVÉHO ROZDIELU 70mm	
POZNÁMKY		PRED REALIZÁCIOU, FAREBNOSŤ KONZULTOVAŤ SO ZÁSTUPCOM KPÚ A PROJEKTANTOM!	
POČET KUSOV			CELKOM (ks) 1 / 2.N.P.