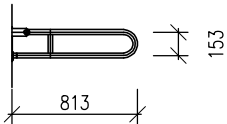
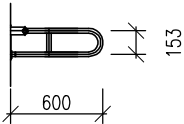
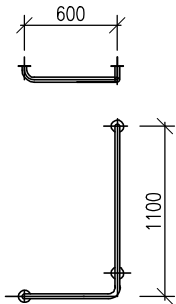
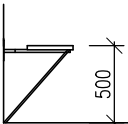
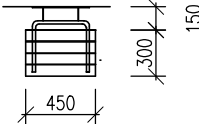
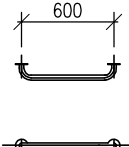
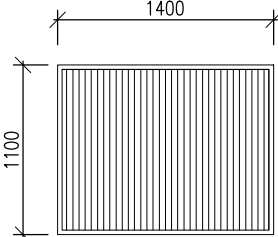


POL.	SCHÉMATICKÝ OBRÁZOK	POPIS VÝROBKU	KS
20		<ul style="list-style-type: none"> <li>SKLOPNÉ MADLO V TVARE U dl. 813 mm</li> <li>K WC MISE, TRÚBKA D 32mm,</li> <li>MATERIÁL NEREZ</li> </ul>	8KS
21		<ul style="list-style-type: none"> <li>SKLOPNÉ MADLO V TVARE U dl. 600 mm</li> <li>K UMÝVADLU, TRÚBKA D 32mm,</li> <li>MATERIÁL NEREZ</li> </ul>	8KS
22		<ul style="list-style-type: none"> <li>MADLO DO SPRCHY S HLADKOU ZVISLOU</li> <li>OPEROU</li> <li>TRUBKA D 32mm,</li> <li>MATERIÁL NEREZ</li> </ul>	2KS
23	<p>BOKORYS</p>  <p>PÔDORYS</p> 	<ul style="list-style-type: none"> <li>SKLOPNÉ SPRCHOVÉ SEDÁTKO S OPERNOU</li> <li>NOHOU,</li> <li>SEDACIA ČASŤ PLAST,</li> <li>KONŠTRUKCIA NEREZ</li> </ul>	2KS
24		<ul style="list-style-type: none"> <li>POMOCNÉ MADLO DO VANE POTREBNÉ NA</li> <li>VSTÁVANIE dl. 600 mm, UHOL NAKLONENIA 45°,</li> <li>TRUBKA D 32mm,</li> <li>KONŠTRUKCIA NEREZ</li> </ul>	2KS
25		<ul style="list-style-type: none"> <li>INTERIÉROVÁ ROHOŽ ZAPUSTENÁ DO PODLAHY,</li> <li>OSADENÁ V HLINÍKOVOM RÁME 30x30x3 mm,</li> <li>VÝŠKA ROHOŽE 27 mm, KOMBINÁCIA</li> <li>TEXTIL–PALIČKA</li> </ul>	1KS

VŠETKY ROZMERY PRED VÝROBOU A OSADENÍM PRVKOV JE NUTNÉ ZAMERAŤ PODLA SKUTOČNÝCH ROZMEROV, DODÁVATELSKÚ DOKUMENTÁCIU A PRÍPADNÉ ZMENY JE NUTNÉ KONZULTOVAŤ A ODSÚHLASIŤ HLAVNÝM ARCHITEKTOM PROJEKTU