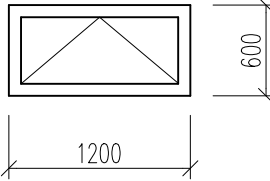
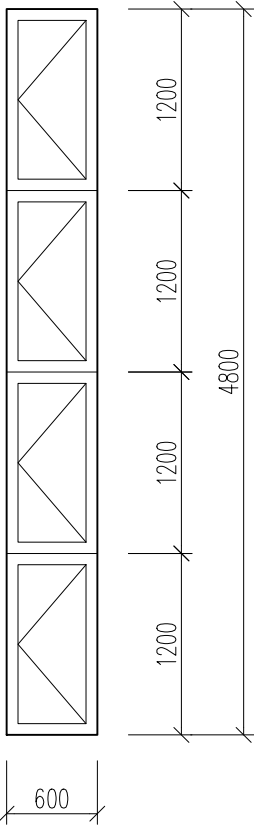


### **E/116 VÝKAZ OKIEN A DVERÍ (Plastové výrobky)**

PRESNÉ ROZMERY PLASTVÝCH OKIEN A DVERÍ JE POTREBNÉ  
UPRESNIŤ PRI REALIZÁCII STAVBY !

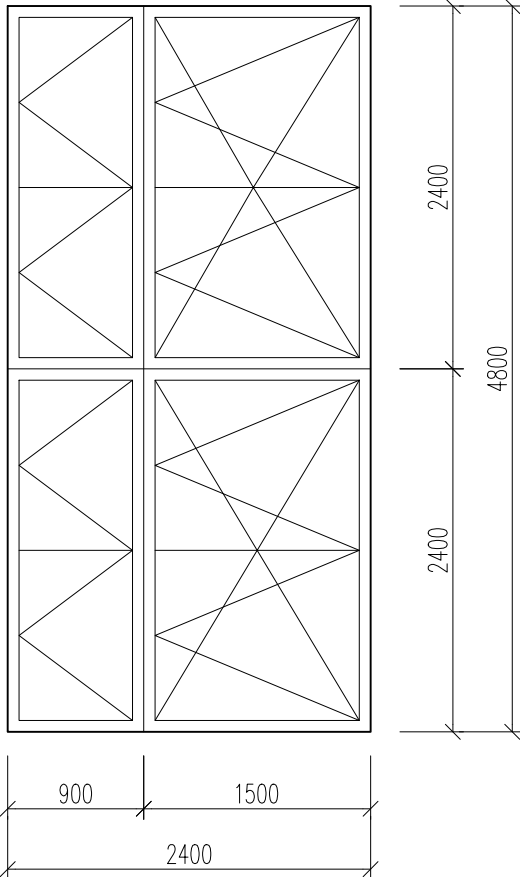
PRI ZAMERANÍ SKUTOČNÝCH ROZMEROV OTVOROV NA STAVBE  
JE POTREBNÉ POČÍTAŤ SO ZATEPLENÍM OBVODOVÝCH STIEN A  
OSTENÍ OTVOROV !

E/116		Stavba : ZÁKLADNÁ ŠKOLA, TRENČIANSKE TEPLICE – STAVEBNÉ ÚPRAVY										
		Objekt : SO – 01 PAVILÓN "G"										
		Názov : Výkaz okien a dverí										
Označ. podľa výkresu	Skladobný rozmer otvoru	Schématický obrázok /Pohľad z interiéru/	Zaskl.		Farba		Počet kusov					Poznámka
			Sklo priehľadné	Sklo nepriehľadné	Číslo	Farba	1.P.P.	1.N.P.	2.N.P.	3.N.P.	Spolu	
01	1200x600	<p>Plastové okno jednokrídlové, sklápacie, s izolačným trojsklom (<math>U_w \leq 0,85</math>). Súčasťou okna je vnútorný plast.parapet a oplechov.vonk.parapetu z hliníčk.plechu. Okno bude opatrené kovovou mrežou Z2</p> 	●			biela	–	1	–	–	1	
02	4800x600	<p>Štvordielné plastové okno jednokrídlové, sklápacie, s izolačným trojsklom (<math>U_w \leq 0,85</math>). Súčasťou okna je vnútorný plast.parapet a oplechov.vonk.parapetu z hliníčk.plechu. Okno bude opatrené kovovou mrežou Z2</p> 	●			biela	–	1	–	–	1	

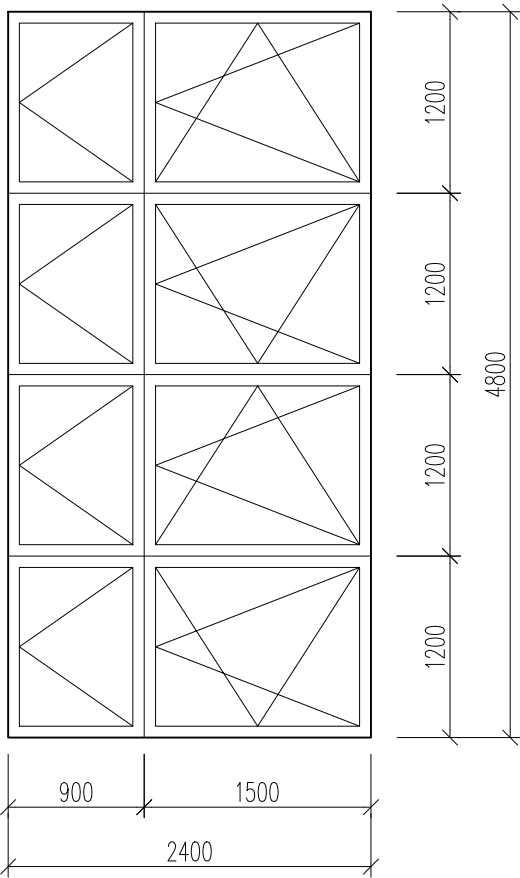
POHLAD NA PRVOK JE KRESLENÝ Z EXTERIÉRU PRED VÝROBOU JE POTREBNÉ ZMERAŤ OTVOR PRIAMO NA MIESTE OSADENIA!

SÚČASŤOU DODÁVKY JE KOTVIACI A POMOCNÝ MATERIÁL.

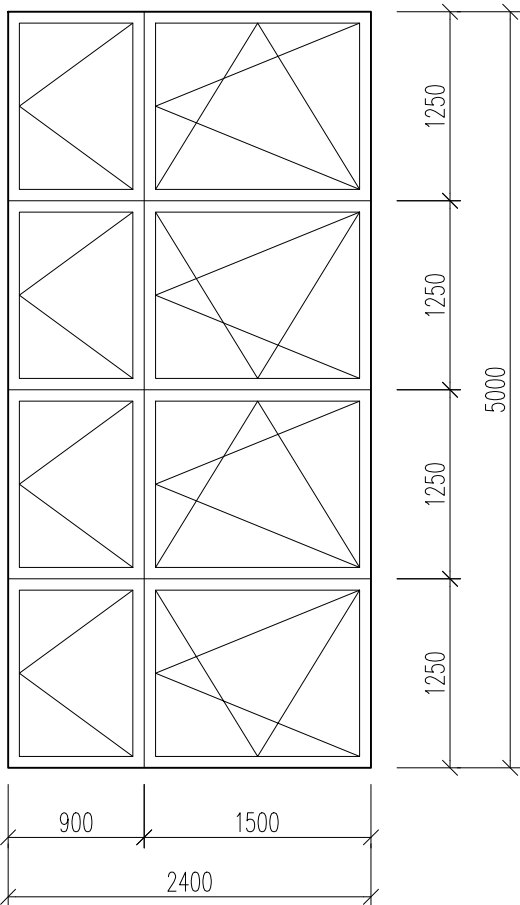
ODPORUČAME APLIKOVAŤ DIFÚZNE OTVORENÚ FÓLIU (Z EXT. STRANY) A PARONEPRIEPUSTNÚ FÓLIU (Z INT. STRANY).

E/116		Stavba : ZÁKLADNÁ ŠKOLA, TRENČIANSKE TEPLICE – STAVEBNÉ ÚPRAVY										
		Objekt : SO – 01 PAVILÓN "G"										
		Názov : Výkaz okien a dverí										
Označ. podľa výkresu	Skladobný rozmer otvoru	Schématický obrázok /Pohľad z interiéru/	Zaskl.		Farba		Počet kusov					Poznámka
Sklo priehľadné	Sklo nepriehľadné		Číslo	Farba	1.P.P.	1.N.P.	2.N.P.	3.N.P.	Spolu			
03	4800x2400	<p>Dvojdielné plastové okno dvojkřídlové bez stredového stĺpika, s izolačným trojsklom (<math>U_w \leq 0,85</math>). Spodná časť otvárať a sklopná, vrchná časť sklopná. Súčasťou okna je vnútorný plast.parapet, oplechov.vonk.parapetu z hliník.plechu. Uzamykatelné kľučky.</p> 	●			biela	-	-	1	-	1	

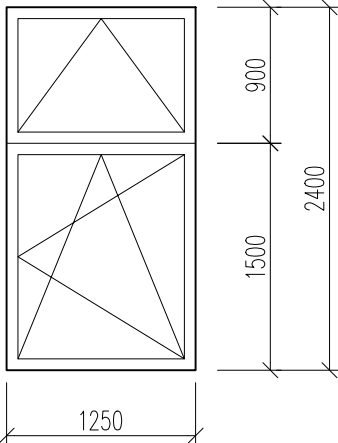
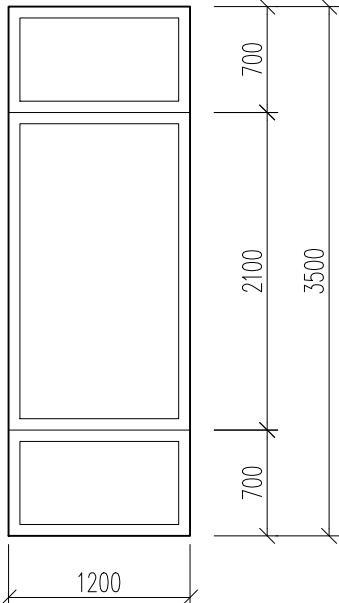
POHĽAD NA PRVOK JE KRESLENÝ Z EXTERIÉRU PRED VÝROBOU JE POTREBNÉ ZMERAŤ OTVOR PRIAMO NA MIESTE OSADENIA!  
 SÚČASŤOU DODÁVKY JE KOTVIACI A POMOCNÝ MATERIÁL.  
 ODPORUČAME APLIKOVAŤ DIFÚZNE OTVORENÚ FÓLIU (Z EXT. STRANY) A PARONEPRIEPUSTNÚ FÓLIU (Z INT. STRANY).

E/116		Stavba : ZÁKLADNÁ ŠKOLA, TRENČIANSKE TEPLICE – STAVEBNÉ ÚPRAVY										
		Objekt : SO – 01 PAVILÓN "G"										
		Názov : Výkaz okien a dverí										
Označ. podľa výkresu	Skladobný rozmer otvoru	Schématický obrázok /Pohľad z interiéru/	Zaskl.		Farba		Počet kusov					Poznámka
			Sklo priehľadné	Sklo nepriehľadné	Číslo	Farba	1.P.P.	1.N.P.	2.N.P.	3.N.P.	Spolu	
04	4800x2400	<p>Štvordielné plastové okno jednokrídlové, s izolačným trojsklom (<math>U_w \leq 0,85</math>). Spodná časť otvárať a sklopná, vrchná časť sklopná. Súčasťou okna je vnútorný plast.parapet, oplechov.vonk.parapetu z hliní.k.plechu. Okná na 2.NP opatriť uzamykatelnou kľučkou.</p> 	●			biela	-	-	2	2	4	

POHLAD NA PRVOK JE KRESLENÝ Z EXTERIÉRU PRED VÝROBOU JE POTREBNÉ ZMERAŤ OTVOR PRIAMO NA MIESTE OSADENIA!  
SÚČASŤOU DODÁVKY JE KOTVIACI A POMOCNÝ MATERIÁL.  
ODPORUČAME APLIKOVAŤ DIFÚZNE OTVORENÚ FÓLIU (Z EXT. STRANY) A PARONEPRIEPUSTNÚ FÓLIU (Z INT. STRANY).

E/116		Stavba : ZÁKLADNÁ ŠKOLA, TRENČIANSKE TEPLICE – STAVEBNÉ ÚPRAVY										
		Objekt : SO – 01 PAVILÓN "G"										
		Názov : Výkaz okien a dverí										
Označ. podľa výkresu	Skladobný rozmer otvoru	Schématický obrázok /Pohľad z interiéru/	Zaskl.		Farba	Počet kusov					Poznámka	
			Sklo priehľadné	Sklo nepriehľadné	Číslo	Farba	1.P.P.	1.N.P.	2.N.P.	3.N.P.		Spolu
05	5000x2400	<p>Štvordielné plastové okno jednokrídlové, s izolačným trojsklom (<math>U_w \leq 0,85</math>). Spodná časť otvára a sklopná, vrchná časť sklopná. Súčasťou okna je vnútorný plast.parapet, oplechov.vonk.parapetu z hliníku.plechu.</p> 	●			biela	-	-	2	-	2	

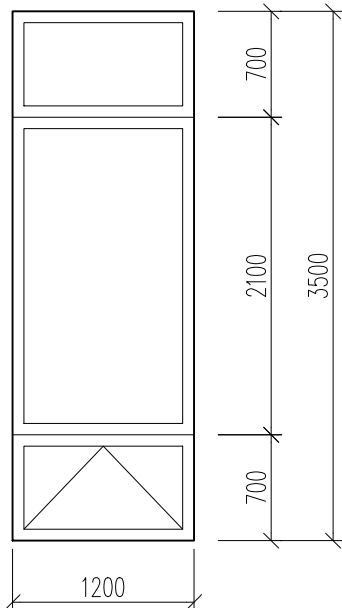
POHLAD NA PRVOK JE KRESLENÝ Z EXTERIÉRU PRED VÝROBOU JE POTREBNÉ ZMERAŤ OTVOR PRIAMO NA MIESTE OSADENIA!  
SÚČASŤOU DODÁVKY JE KOTVIACI A POMOCNÝ MATERIÁL.  
ODPORÚČAME APLIKOVAŤ DIFÚZNE OTVORENÚ FÓLIU (Z EXT. STRANY) A PARONEPRIEPUSTNÚ FÓLIU (Z INT. STRANY).

E/116		Stavba : ZÁKLADNÁ ŠKOLA, TRENČIANSKE TEPLICE – STAVEBNÉ ÚPRAVY										
		Objekt : SO – 01 PAVILÓN "G"										
		Názov : Výkaz okien a dverí										
Označ. podľa výkresu	Skladobný rozmer otvoru	Schématický obrázok /Pohľad z interiéru/	Zaskl.		Farba		Počet kusov					Poznámka
			Sklo priehľadné	Sklo nepriehľadné	Číslo	Farba	1.P.P.	1.N.P.	2.N.P.	3.N.P.	Spolu	
06	1250x2400	<p>Plastové okno jednokrídlové, sklápacie, s izolačným trojsklom (<math>U_w \leq 0,85</math>). Spodná časť otváracá a sklopná, vrchná časť sklopná. Súčasťou okna je vnútorný plast.parapet a oplechov.vonk.parapetu z hliníčk.plechu. Uzamykatelné kľučky.</p> 	●			biela	-	-	6	-	6	
07	1200x3500	<p>Plastové okno jednokrídlové, sklápacie, s izolačným trojsklom (<math>U_w \leq 0,85</math>). Súčasťou okna je vnútorný plast.parapet a oplechov.vonk.parapetu z hliníčk.plechu.</p> 	●			biela	-	-	12	-	12	

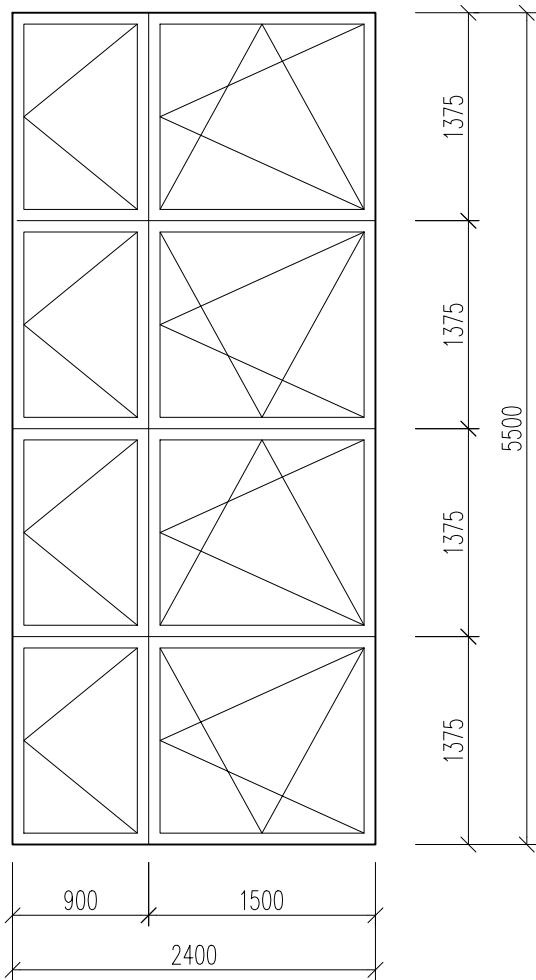
POHLAD NA PRVOK JE KRESLENÝ Z EXTERIÉRU PRED VÝROBOU JE POTREBNÉ ZMERAŤ OTVOR PRIAMO NA MIESTE OSADENIA!

SÚČASŤOU DODÁVKY JE KOTVIACI A POMOCNÝ MATERIÁL.

ODPORUČAME APLIKOVAŤ DIFÚZNE OTVORENÚ FÓLIU (Z EXT. STRANY) A PARONEPRIEPUSTNÚ FÓLIU (Z INT. STRANY).

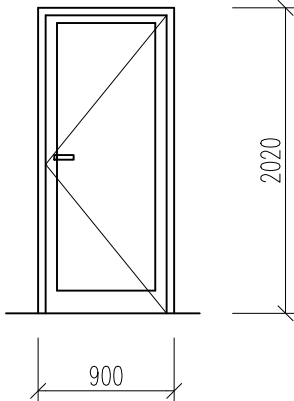
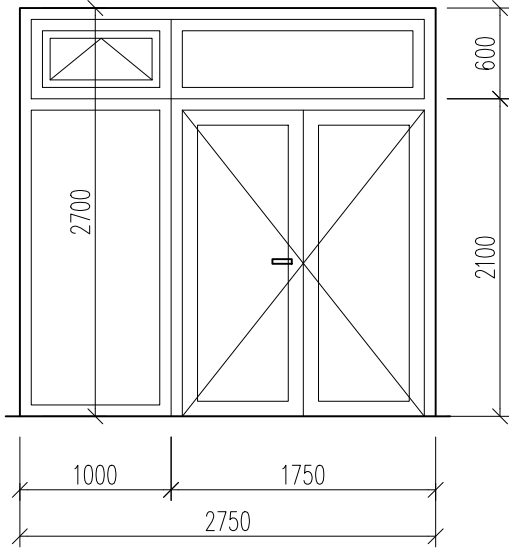
E/116		Stavba : ZÁKLADNÁ ŠKOLA, TRENČIANSKE TEPLICE – STAVEBNÉ ÚPRAVY										
		Objekt : SO – 01 PAVILÓN "G"										
		Názov : Výkaz okien a dverí										
Označ. podľa výkresu	Skladobný rozmer otvoru	Schématický obrázok /Pohľad z interiéru/	Zaskl.		Farba		Počet kusov					Poznámka
			Sklo priehľadné	Sklo nepriehľadné	Číslo	Farba	1.P.P.	1.N.P.	2.N.P.	3.N.P.	Spolu	
07*	1200x3500	<p>Plastové okno jednokrídlové, sklápacie, s izolačným trojsklom (<math>U_w \leq 0,85</math>). Spodná časť sklopná. Súčasťou okna je vnútorný plast.parapet a oplechov.vonk.parapetu z hliníčk.plechu.</p> 	●			biela	-	-	14	-	14	

POHLAD NA PRVOK JE KRESLENÝ Z EXTERIÉRU PRED VÝROBOU JE POTREBNÉ ZMERAŤ OTVOR PRIAMO NA MIESTE OSADENIA!  
SÚČASŤOU DODÁVKY JE KOTVIACI A POMOCNÝ MATERIÁL.  
ODPORUČAME APLIKOVAŤ DIFÚZNE OTVORENÚ FÓLIU (Z EXT. STRANY) A PARONEPRIEPUSTNÚ FÓLIU (Z INT. STRANY).

E/116		Stavba : ZÁKLADNÁ ŠKOLA, TRENČIANSKE TEPLICE – STAVEBNÉ ÚPRAVY										
		Objekt : SO – 01 PAVILÓN "G"										
		Názov : Výkaz okien a dverí										
Označ. podľa výkresu	Skladobný rozmer otvoru	Schématický obrázok /Pohľad z interiéru/	Zaskl.		Farba		Počet kusov				Poznámka	
			Sklo priehľadné	Sklo nepriehľadné	Číslo	Farba	1.P.P.	1.N.P.	2.N.P.	3.N.P.		Spolu
08	5500x2400	<p>Štvordielné plastové okno jednokrídlové, s izolačným trojsklom (<math>U_w \leq 0,85</math>). Spodná časť otváracá a sklopná, vrchná časť sklopná. Súčasťou okna je vnútorný plast.parapet, oplechov.vonk.parapetu z hliníčk.plechu.</p> 				biela	—	—	—	1	1	

POHLAD NA PRVOK JE KRESLENÝ Z EXTERIÉRU PRED VÝROBOU JE POTREBNÉ ZMERAŤ OTVOR PRIAMO NA MIESTE OSADENIA!  
SÚČASŤOU DODÁVKY JE KOTVIACI A POMOCNÝ MATERIÁL.  
ODPORUČAME APLIKOVAŤ DIFÚZNE OTVORENÚ FÓLIU (Z EXT. STRANY) A PARONEPRIEPUSTNÚ FÓLIU (Z INT. STRANY).

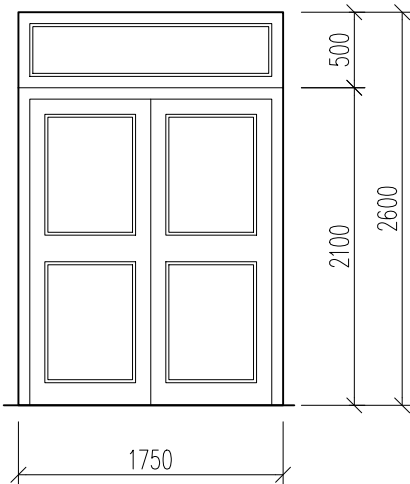
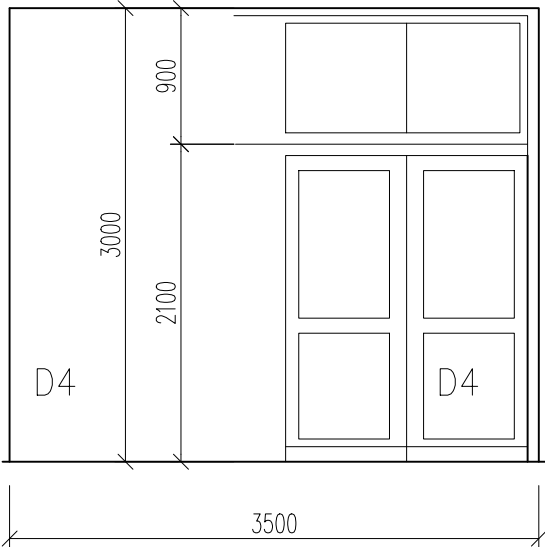


E/116		Stavba : ZÁKLADNÁ ŠKOLA, TRENČIANSKE TEPLICE – STAVEBNÉ ÚPRAVY										
		Objekt : SO – 01 PAVILÓN "G"										
		Názov : Výkaz okien a dverí										
Označ. podľa výkresu	Skladobný rozmer otvoru	Schématický obrázok /Pohľad z interiéru/	Zaskl.		Farba		Počet kusov					Poznámka
			Sklo priehľadné	Sklo nepriehľadné	Číslo	Farba	1.P.P.	1.N.P.	2.N.P.	3.N.P.	Spolu	
D1	900x2020	<p>Plastové dvere 800x1970, vonkajšie jednokrídľ., plné, lavé so samozatváračom a stavačom krídla. Hliníkový prah. Súčasťou dvier je kovanie a vložkový zámok.</p> 				biela	-	1	1	-	2	
D2	2750x2700	<p>Plastové dvere 1600x2030, vonkajšie dvojkrídľ., plné, s jedným pevným nadsvetlíkom a jedným sklopným nadsvetlíkom s izolačným trojsklom (<math>U_w \leq 0,85</math>). S plným bočným segmentom. Dvere so samozatváračom a stavačom krídla. Hliníkový prah. Súčasťou dvier je kovanie a vložkový zámok.</p> 				biela	-	1	-	-	1	

POHLAD NA PRVOK JE KRESLENÝ Z EXTERIÉRU PRED VÝROBOU JE POTREBNÉ ZMERAŤ OTVOR PRIAMO NA MIESTE OSADENIA!

SÚČASŤOU DODÁVKY JE KOTVIACI A POMOCNÝ MATERIÁL.

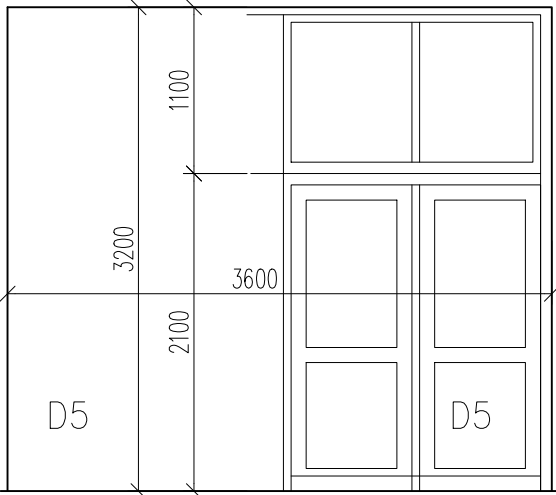
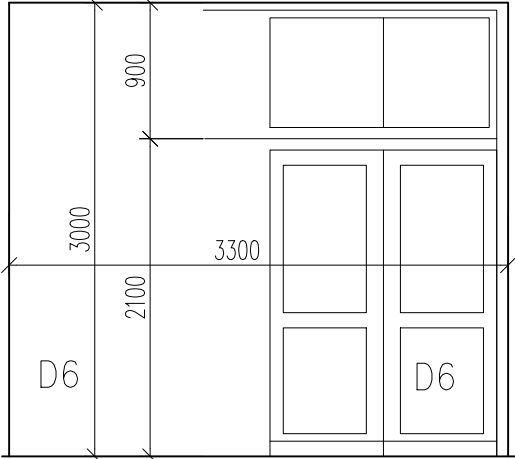
ODPORÚČAME APLIKOVAŤ DIFÚZNE OTVORENÚ FÓLIU (Z EXT. STRANY) A PARONEPRIEPUSTNÚ FÓLIU (Z INT. STRANY).

E/116		Stavba : ZÁKLADNÁ ŠKOLA, TRENČIANSKE TEPLICE – STAVEBNÉ ÚPRAVY										
		Objekt : SO – 01 PAVILÓN "G"										
		Názov : Výkaz okien a dverí										
Označ. podľa výkresu	Skladobný rozmer otvoru	Schématický obrázok /Pohľad z interiéru/	Zaskl.		Farba		Počet kusov					Poznámka
			Sklo priehľadné	Sklo nepriehľadné	Číslo	Farba	1.P.P.	1.N.P.	2.N.P.	3.N.P.	Spolu	
D3	1750x2600	<p>Hliníkové dvere 1600x2030, vnútorné dvojkrídl., kyvné, presklené, s pevným nadsvetlíkom. Súčasťou dvier je kovanie a vložkový zámok.</p> 	●			biela	-	-	1	-	1	
D4	3500x3000	<p>Hliníkové dvere 1600x2100+900, vonkajšie, dvojkrídl., presklené, s pevným nadsvetlíkom, s izolačným trojsklom (<math>U_w \leq 0,85</math>), so samozatváiračom a stavačom krídla. Hliníkový prah. Súčasťou dvier je kovanie a vložkový zámok.</p> 	●			biela	-	-	2	-	2	

POHLAD NA PRVOK JE KRESLENÝ Z EXTERIÉRU PRED VÝROBOU JE POTREBNÉ ZMERAŤ OTVOR PRIAMO NA MIESTE OSADENIA!

SÚČASŤOU DODÁVKY JE KOTVIACI A POMOCNÝ MATERIÁL.

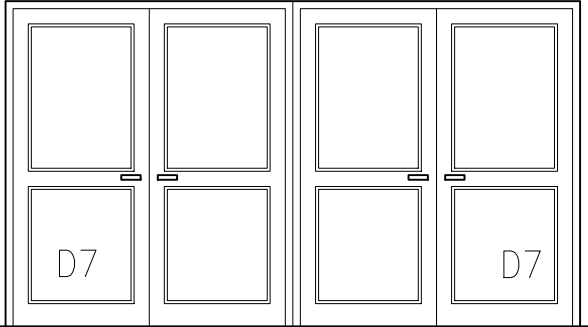
ODPORÚČAME APLIKOVAŤ DIFÚZNE OTVORENÚ FÓLIU (Z EXT. STRANY) A PARONEPRIEPUSTNÚ FÓLIU (Z INT. STRANY).

E/116		Stavba : ZÁKLADNÁ ŠKOLA, TRENČIANSKE TEPLICE – STAVEBNÉ ÚPRAVY											
		Objekt : SO – 01 PAVILÓN "G"											
		Názov : Výkaz okien a dverí											
Označ. podľa výkresu	Skladobný rozmer otvoru	Schématický obrázok /Pohľad z interiéru/	Zaskl.		Farba		Počet kusov					Poznámka	
			Sklo priehľadné	Sklo nepriehľadné	Číslo	Farba	1.P.P.	1.N.P.	2.N.P.	3.N.P.	Spolu		
D5	3600x3200	<p>Hliníkové dvere 1600x2100+1100, vonkajšie, dvojkrídl., presklené, s pevným nadsvetlíkom, s izolačným trojsklom (<math>U_w \leq 0,85</math>), so samozatváiračom a stavačom krídla. Hliníkový prah. Súčasťou dvier je kovanie a vložkový zámok.</p> 	●			biela	-	-	2	-	2		
D6	3300x3000	<p>Hliníkové dvere 1500x2100+900, vonkajšie, dvojkrídl., presklené, s pevným nadsvetlíkom, s izolačným trojsklom (<math>U_w \leq 0,85</math>), so samozatváiračom a stavačom krídla. Hliníkový prah. Súčasťou dvier je kovanie a vložkový zámok.</p> 	●			biela	-	-	2	-	2		

POHLAD NA PRVOK JE KRESLENÝ Z EXTERIÉRU PRED VÝROBOU JE POTREBNÉ ZMERAŤ OTVOR PRIAMO NA MIESTE OSADENIA!

SÚČASŤOU DODÁVKY JE KOTVIACI A POMOCNÝ MATERIÁL.

ODPORÚČAME APLIKOVAŤ DIFÚZNE OTVORENÚ FÓLIU (Z EXT. STRANY) A PARONEPRIEPUSTNÚ FÓLIU (Z INT. STRANY).

E/116		Stavba : ZÁKLADNÁ ŠKOLA, TRENČIANSKE TEPLICE – STAVEBNÉ ÚPRAVY									
		Objekt : SO – 01 PAVILÓN "G"									
		Názov : Výkaz okien a dverí									
Označ. podľa výkresu	Skladobný rozmer otvoru	Schématický obrázok /Pohľad z interiéru/	Zaskl.		Farba		Počet kusov				Poznámka
			Sklo priehľadné	Sklo nepriehľadné	Číslo	Farba	1.N.P.	2.N.P.	3.N.P.	Spolu	
D7	3800x2150	<p>Hliníkové dvere 1800x2100, vnútorné dvojkrídľ., presklené. Súčasťou dverí je kovanie a vložkový zámok.</p> 	●			biela	–	2	–	2	

PRED VÝROBOU JE POTREBNÉ ZMERAŤ OTVOR PRIAMO NA MIESTE OSADENIA!

SÚČASŤOU DODÁVKY JE KOTVIACI A POMOCNÝ MATERIÁL.

ODPORUČAME APLIKOVAŤ DIFÚZNE OTVORENÚ FÓLIU (Z EXT. STRANY) A PARONEPRIEPUSTNÚ FÓLIU (Z INT. STRANY).