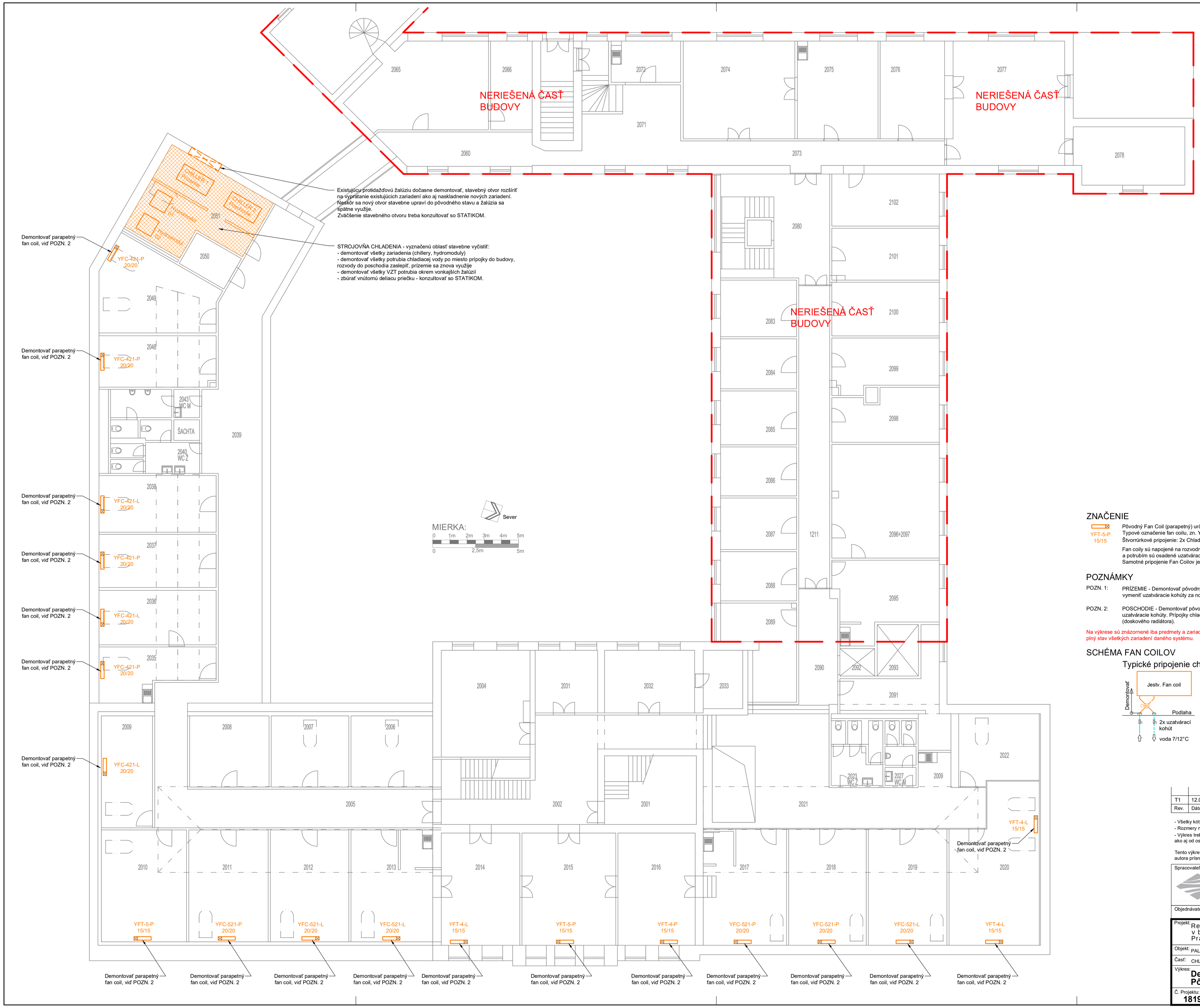


## ZNAČENIE

YFT-5-P 15/15 — Pôvodný Fan Coil (parapetný) určený na demontáž so znázornenou stranou pripojenia.
Typové označenie fan coilu, zn. YORK
Štvorrúrkové pripojenie: 2x Chladenie DN15 / 2x Vykurovanie DN15

Fan coily sú napojené na rozvodné potrubie cez flexibilné hadice pričom medzi hadicou a potrubím sú osadené uzatváracie kohúty.
Samotné pripojenie Fan Coilov je cez zmiešavacie armatúry - štvorcestné ventily.

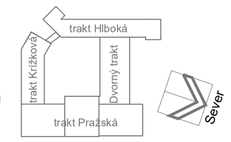


## POZNÁMKY

POZN. 1: PRÍZEMIE - Demontovať pôvodný fan coil vrátane štvorcestných ventilov a ovládania. Na prípojkách pokiaľ je dostupnosť vymeniť uzatváracie kohúty za nové. Prípojky chladu aj tepla využiť na pripojenie nového fan coilu (štvortrubkový, parapetný).

POZN. 2: POSCHODIE - Demontovať pôvodný fan coil vrátane štvorcestných ventilov a ovládania. Na prípojkách pokiaľ možno ponechať uzatváracie kohúty. Prípojky chladu zaslepiť. Prípojky tepla využiť na pripojenie navrhovaného vykurovacieho telesa (doskového radiátora).

Na výkrese sú znázornené iba predmety a zariadenia určené na demontáž. Z toho dôvodu výkres nie je možné čítať ako výkres zobrazujúci plný stav všetkých zariadení daného systému.

## SCHÉMA FAN COILOV

### Typické pripojenie chladenia




### Typické pripojenie vykurovania

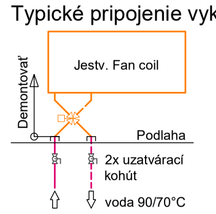


| Rev. | Dátum | Popis |
|---|---|---|
| T1 | 12.09.2018 | Dokumentácia pre Tender |

- Všetky kóty a dimenzie sú v milimetroch.
- Rozmery nemerať z výkresu, je možné brať iba naznačené rozmery a vzdialenosť.
- Výkres treba čítať v spojitosti so všetkými ostatnými výkresmi a dokumentami obdržanými od spracovateľa ako aj od ostatných projektantov.

Tento výkres je výhradným vlastníctvom spoločnosti SBE s.r.o., jeho kopírovanie a úprava je bez súhlasu autora prísne zakázaná

Spracovateľ:
SBE s.r.o.
Na Križovatkách 37
Bratislava, 821 04, SR
www.sbeconsult.com

Vypracoval: Ing. Ľubomír Pekarovič
Zodpov. Projektant: Ing. Martin Uváček

Objednávateľ: Ministerstvo zahraničných vecí a európskych záležitostí SR
Hlboká cesta 2, 833 36 Bratislava 37

Stupeň: **Podklad pre Tender**

Projekt: Rekonštrukcia chladenia a vykurovania v budove MZV SR - Palugayov palác, Pražská 1, Bratislava

Objekt: PALUGAYOV PALÁC - trakty Pražská a Krížková

Časť: CHLADENIE A VYKUROVANIE

Výkres: **Demontážne práce Pôdorys Poschodia**

| Č. Projektu: | Č. Výkresu: | Revízia: | Mierka: |
|---|---|---|---|
| 1819 | CHL+UK 02 | T1 | 1:100 (8xA4) |