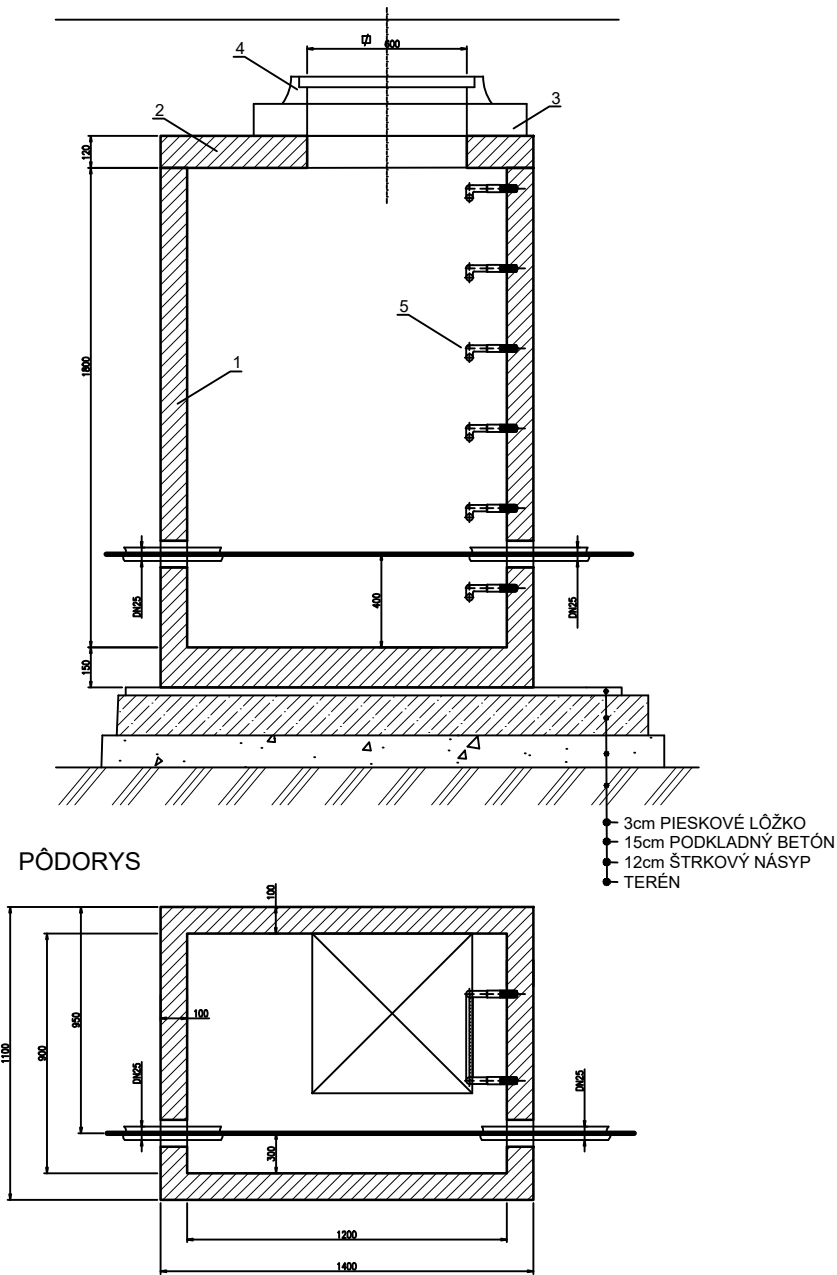


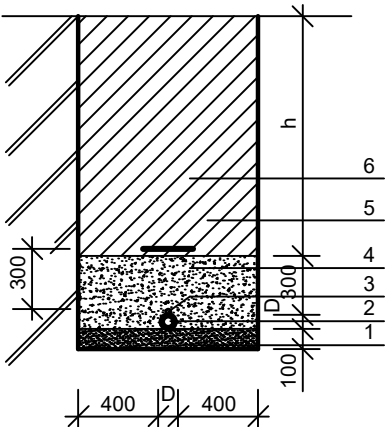
REZ A-A'



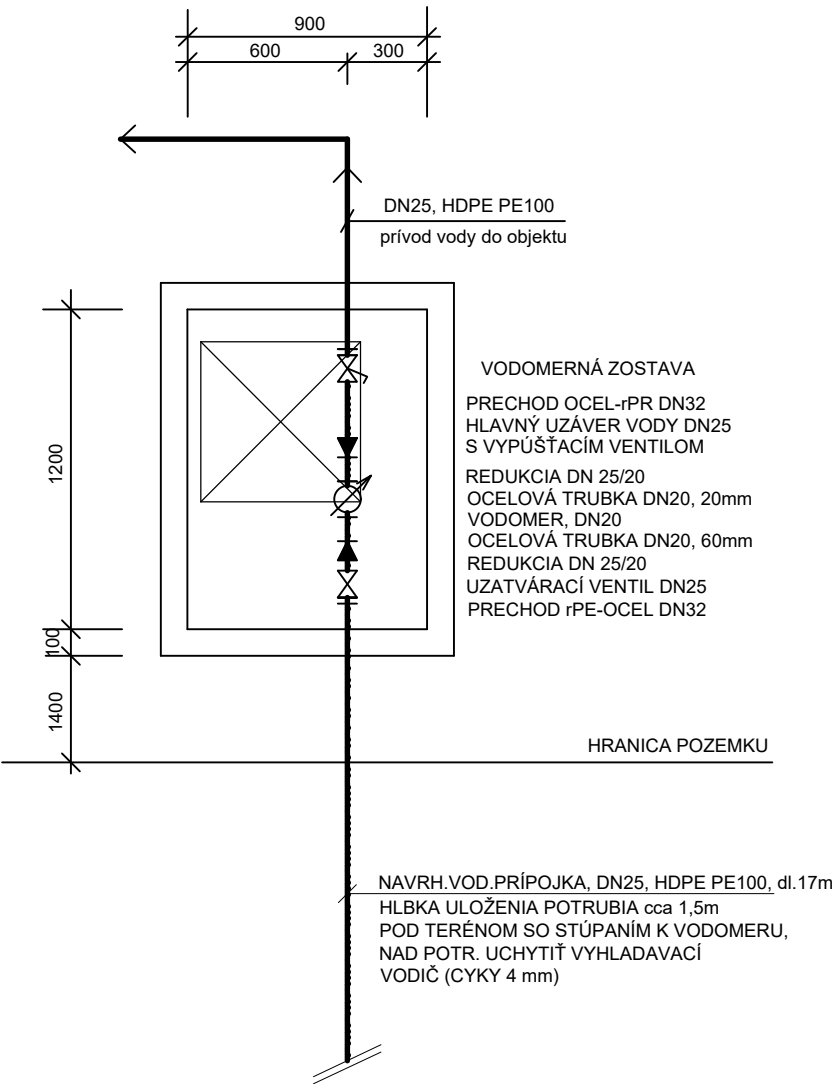
1 BETÓNOVÁ NÁDRŽ 2 BETÓNOVÝ POKLOP 3 BETÓNOVÁ SKRUŽ 4 POKLOP 600x600 5 POPLASTOVANÉ STUPAČKY (V zmysle STN 743282, DG čl. 38, §19 odst.4, Vyhlášky SUBP č.59/82 Zb.)	ZAŤAŽENIE POKLOPU 400kN A=100 B=150 MAX.VÁHA 3t
---	--

VODOMERNÁ ŠACHTA
1200/900/1800 (vnútorné)
vodovzdorná, monolitická

VZOROVÝ PRIEČNY REZ ULOŽENIA
VODOVODNEJ PRÍPOJKY



- 1 LŮŽKO Z PIESKU HR. 100mm
(PIESČITÝ ŠTRK max ZRNO 20mm)
- 2 VODOVODNÁ RÚRA Z rPE
- 3 VYHLADÁVACÍ MEDENÝ VODIČ CYKY 4 mm
- 4 TRIEDENÝ ZHUTNENÝ OBSYP - max ZRNO 20mm
- 5 VÝSTRAŽNÁ FÓLIA BIELEJ FARBY
- 6 ZHUTNENÝ ZÁSYP RYHY PREHODENOU ZEMINOU



PROJEKT SLUŽI IBA PRE ÚČELY VYDANIA STAVEBNÉHO POVOLENIA

H.I.P.	Ing. arch. ONDREJ TRANGOŠ		
ZODP. PROJEKTANT ČASTI PROJEKTU	Ing. PAULÍNA HORŇÁKOVÁ		
VÝKRES VYPRACOVAL	Ing. PAULÍNA HORŇÁKOVÁ		
INVESTOR STAVBY	OBEC LUDANICE		
	SNP 448/69, 956 11 LUDANICE		
MIESTO STAVBY	P.Č. 10199/15, 10199/14, 199/5, 891/7, K.Ú. LUDANICE		
STUPEŇ PROJEKT. DOKUMENTÁCIE	PSP		
ZÁKAZKOVÉ ČÍSLO	210601	ARCH. ČÍSLO	
NÁZOV STAVBY	ZBERNÝ DVOR LUDANICE		
	SO 07,09,10,11,13		
OBSAH VÝKRESU	VODOMERNÁ ŠACHTA A VODOMERNÁ ZOSTAVA		
PROFESIA	ZDRAVOTECH.INŠ		
DÁTUM	11 / 2021		
FORMÁT	2 A4		
MIERKA	-		
ĎAKUJEME ŽE ŠETRÍTE LESY NEMRHAJME PAPIEROM			
ZT 02			
Č. VÝKRESU			