

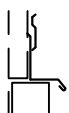




POL.Č.	SCHÉMA	POPIS	R.Š.(mm)	M.J.	MNOŽ.
(K1)		STN 73 3610 - DETAIL VÝKR.Č.12/b OPLECHOVANIE ATIKY ŠÍR. 460mm Z LAKOPLASTOVANÉHO PLECHU HR. 0,6 mm VČÍTANE OCEL. PRÍPONIEK 2x 30/4.....DL.250mm (á=330mm)	650	m	173,0
(K9)		STN 73 3610 KRYCIA LIŠTA Z LAKOPLASTOVANÉHO PLECHU (UKONČENIE POVLAKOVEJ KRYTINY NA ZVISLEJ STENE KOMÍNOV)	120	m	16,0
(K10)		STN 73 3610 OPLECHOVANIE ATIKY V MIESTE DILATÁCIE Z LAKOPLASTOVANÉHO PLECHU HR. 0,6mm VČÍTANE PRÍPONIEK Z PÁS. OCELE 30/4 mm....DL.0 mm (á=330mm)	400	m	7,0
		+ KRYCIA LIŠTA Z POPLAST. PLECHU	120	m	7,0
(K11)		STN 73 3610 OPLECHOVANIE ATIKY V MIESTE DILATÁCIE Z LAKOPLASTOVANÉHO PLECHU HR. 0,6mm VČÍTANE PRÍPONIEK Z PÁS. OCELE 2x 30/4 mm....DL.250 mm (á=330mm)	700	m	3,5
(K12)		POISTNÝ PREPAD (ako napr. TOPWET TWPP 75 BIT) DN 70mm, DL. 700mm + HLINÍKOVÁ ŠACHTA 250x150mm VÝŠKY 100mm PRE STRECHY SO ŠTRKOM (ako napr. TOPWET TWS C)		ks	2
(Z1)		STN 74 3282 Oceľový rebrík 400x 4500mm kotvený na fasádu, povrch. úprava pozink			1
		150x150mm Hliníková vetracia mriežka so sieťkou proti hmyzu			22



VYPRACOVAL: ING. J. SEDLÁČKOVÁ	STAVBA: SVIDNÍK - MŠ ul. Ľ. Štúra Vybudovanie zelenej strechy	STAVOPROJEKT s.r.o. Jarková 31, 080 01 Prešov www.stavoprojekt.sk	
PROJEKTANT: ING. J. SEDLÁČKOVÁ	OBJEKT: PAVILÓN I. - Zelená strecha		
ZODPOVEDNÝ PROJEKTANT: ING. J. SEDLÁČKOVÁ	ČASŤ: D-STAVEBNÁ	DÁTUM:07/2020	FORMÁT: 1xA4
	DIEL: ARCHITEKTONICKO-STAVEBNÉ RIEŠENIE	STUPEŇ: DSP.	ZAK.Č.: 20082
VEDÚCI PROJEKTANT: ING. M. ĎURČÁKOVÁ	OBSAH: VÝPIS KLAMPIARSKYCH VÝROBKOV	KÓTY V: MM	PRÍL.Č.: 4
		MIERKA: 1:100	