

S t u d i o
Arch+
Janusz Łepecki

Tytuł projektu:	Wykonanie dokumentacji projektowej (techniczno-kosztowej) remontu ,rozbudowy i nadbudowy budynku Gminy Teresin w Teresinie 96-515,ul.Zielona 20 dz.nr ew.86/2 obręb 0025 Teresin B KAT.BUDYNKU XII
-----------------	---

Branża:	ARANŻACJA WNĘTRZ	TOM 4
---------	-------------------------	--------------

Faza:	PROJEKT WYKONAWCZY
-------	---------------------------

Inwestor:	URZĄD GMINY TERESIN Zielona 20, 96-515 Teresin
-----------	---

Jednostka Projektowa:	Studio Arch + Janusz Łepecki ul. Boremlowska 24, 04-321 Warszawa
-----------------------	---

PROJEKTANCI:				
Branża:	Imię i Nazwisko:	Nr upr.:	Data:	Podpis:
<u>architektura</u>				
Główny projektant:	mgr inż. arch. Mariola Trzeciak	Wa 620/91	20.10.2022	
Sprawdzający				

TOM 1	ARCHITEKTURA -PROJEKT BUDOWLANY WIELOBRANZOWY
TOM 2	ARCHITEKTURA -PROJ.WYKONAWCZY
TOM 3	KONSTRUKCJA-PROJEKT WYKONAWCZY
TOM 4	WNĘTRZA- PROJ. WYKONAWCZY
TOM 5	INSTALACJE ELEKTRYCZNE
TOM 6	INSTALACJE SANITARNE
TOM 7	SPECYFIKACJA ARCHITEKTURA
TOM 8	SPECYFIKACJA INSTALACJE ELEKTRYCZNE
TOM 9	SPECYFIKACJA INSTALACJE SANITARNE
TOM 10	PRZEDMIAR ARCHITEKTURA
TOM 11	PRZEDMIAR INSTALACJE ELEKTRYCZNE
TOM 12	PRZEDMIAR INSTALACJE SANITARNE
TOM 13	KOSZTORYS ARCHITEKTURA
TOM 14	KOSZTORYS INSTALACJE ELEKTRYCZNE
TOM 15	KOSZTORYS INSTALACJE SANITARNE
TOM 16	PLAN BEZPIECZEŃSTWA I OCHRONY ZDROWIA NA BUDOWIE

Warszawa, październik 2022

SPIS ZAWARTOŚCI

I. OPIS TECHNICZNY

II. RYSUNKI TECHNICZNE

	AM-01	Rzut parteru -meble		
	AM-02	Rzut 1 piętro -meble		
	AM-03	Rzut 2 piętra-meble		
	WN-01	Parter-posadzka		
	WN-02	Parter-posadzka oznakowanie		
	WN-03	1 Piętro-posadzka		
	WN-04	2 Piętro-posadzka		
	WN-05	Rozwinięcie ścian Parter		
	WN-06	Rozwinięcie ścian 1 Piętro		
	WN-07	Rozwinięcie ścian 2 Piętro		
	WN-08	Rozwinięcie ścian kl.schodowa		
	WN-09	Rozwinięcie ścian kl.schodowa		
	WN-10	Rozwinięcie ścian wc-niepełnosprawny		
	WN-11	Rozwinięcie ścian wc-męskie		
	WN-12	Rozwinięcie ścian wc damskie		
	AG-01	Gabinet 1 piętro		
	AG-02	Sekretariat 1 piętro		
	AG-03	Gabinet 1 piętro		
	AG-04	Gabinet 1 piętro		
	AR-01	Recepcja parter		
	AS-01	Sala Konferencyjna 2 piętro		
	AS-02	Sala Konferencyjna 2 piętro		
	AS-03	Sala Konferencyjna 2 piętro		
	AH-01	Aranżacja Hole-szafy 1 i 2 piętro		
		Zestawienie mebli Parter		
		Zestawienie mebli 1 Piętro		
		Zestawienie mebli 2 Piętro		

1. OPIS TECHNICZNY

1.1 PRZEDMIOT OPRACOWANIA

Przedmiotem opracowania jest projekt rozbudowy, nadbudowy i remontu budynku Gminy Teresin w Teresinie położonego przy ulicy Zielonej 20

1.2 OPIS OPRACOWANIA

Obejmuje cały budynek.

1.1.1 STROPY

Po realizacji obiektu wszystkie stropy wykonane w gładzi gipsowej, po zagruntowaniu malowane w kolorze białym .

1.1.2 ŚCIANY

Po nałożeniu tynku maszynowego ściany zagruntowane i malowane w kolorze białym farbą odporną na ścieranie .W klatce schodowej pomiędzy cokołem a listwą odbojową ściany zabezpieczone lakierem bezbarwnym-matowym lub półmatowym -uzyskanie większej wytrzymałości na zadrapania i uderzenia oraz zwiększona możliwość czyszczenia ściany.

Na ścianach w miejscach wskazanych na rysunkach umieszczone zostały listwy odbojowe.Listwy wykonane z płyty meblowej w okleinie imitującej dąb naturalny. listwa klejona do ścian.Wysokość montażu listwy odbojowej jest różna ponieważ w budynku występują różne wysokości .W korytarzach ,kl,schodowej i sali konferencyjnej listwa montowana jest wyżej niż w pokojach biurowych.Przy montażu listwy odbojowej należy uwzględnić opracowanie rysunkowe w,jeżeli wystąpią niejasności należy konsultować się z architektem lub Inwestorem.

Cokoły w budynku występują 15 cm i 12 cm w gabinetach (opisane zostały na rysunkach).Cokoły wykonane z mikrocementu w kolorze jasno szarym.Mikrocement połysk lakierowany w masie lub na końcu

(proces lakierowanie należy do wykonawcy w porozumieniu z Inwesorem i architektem).

1.1.3 POSADZKA

Posadzka w budynku (dot. piętra 0,1,2) wraz z klatką schodową łącznie z biegami schodowymi wykonana z mikrocementu w kolorze jasno szarym - połysk,lakierowanym w masie (proces zabezpieczenia do uzgodnienia z Inwestorem i architektem).

Na posadzce w poziomie wejścia do budynku, parteru i w holu 2 piętra
naznaczone ciągi komunikacyjne oznakowaniem dla osób słabo widzących i
niedowidzących. Oznakowania typowe z tworzywa w kolorze żółtym.

1.1.4 OŚWIETLENIE

W wybranych pomieszczeniach gabinety na 1 piętrze, recepcji-parter, Sala
Konferencyjna- 2 piętro, klatka schodowa oświetlenie zostało zmienione na oprawy
architektoniczne w zabudowie, podwieszane bezpośrednio do stropu i na
zawiesiach.

Oprawy oświetleniowe o szer. 4 cm wys. ok. 5 cm. w ciemnej kolorystyce -szarość.

Opracowanie zostało wykonane na podstawie lamp które są dostępne do 6m
długości, można je łączyć, montować w zabudowie, nastopowo i na
wieszakach. Barwa światła 4000k.

Sposób montażu i wielkość opraw pokazano na rysunkach.

1.1.5 MEBLE I OKŁADZINY ŚCIAN, DRZWI I BLENDE PRZYŚCIENNE

W opracowaniu projektowym założono kolorystykę dębu naturalnego.

Najlepszym rozwiązaniem byłoby dostosowanie płyty drzwi wraz z blendą
umieszczoną przy drzwiach i ościeżnicą aby max. była dopasowana do kolorystyki
płyty meblowej. Innym dostawcą będzie producent drzwi, blendy i ościeżnicy i inny
dostawca będzie płyty meblowej. Bardzo ważnym elementem jest zgranie
kolorystyczne i fakturowe materiałów.

Meble zaprojektowane indywidualnie są w ascetycznej formie, nie posiadają
uchwytów-otwierają się i zamykają przy pomocy docisku dłonią. Muszą posiadać
dodatkowo zamki na klucz aby uniemożliwić dostęp osobom trzecim.

W sekretariacie zaprojektowano szafę kombi - tzn. ukryta w szafie minimalna
kuchnia. Opracowanie oparto na rozwiązaniach firmy K-compact. W
zaprojektowanej szafie powinien być b. mały zlew, miejsce na ekspres do kawy
(który jest na stanie Inwestora, lodówka podblatowa, szafka z szufladami i
pomocnicze szafki z półkami. Całość zamykana drzwiami (nawiązanie do innych
szaf).

W jednym gabinecie na 1 piętrze zastosowano płytę meblową oklejoną naturalnym
dębem. Płyta lakierowana w półmacie lakierem odpornym na ścieranie.

Krawędzie mebli i wszystkich elementów dodatkowych takich jak listwy
odbojowe, blendy

proste. Nie dopuszcza się obklejanie krawędzi listwą PCV.

W pozostałych pokojach biurowych zastosowano rozwiązania typowe jeżeli chodzi
o dobór mebli biurowych. Nadstawki nad wysokie szafy biurowe na poziomie 1
piętra należy zdjąć z natury (na tym poziomie wysokość pomieszczeń niektórych
nie ma 250cm). Biurka posiadają nogi typu płozy stalowe usztywnione elementem

stalowym poziomym z możliwością ułożenia lub przymocowania okablowania. Nogi biurka i wszystkie okucia chrom. Biurka oznaczone na rysunku (nie wszystkie biurka) posiadają blendy boczne i czołowe.

Część biurka wyposażona w szufladę na klawiaturę. Montaż szuflady należy konsultować z Inwestorem ponieważ nie każdy pracownik biurowy korzysta z takiego rozwiązania.

Przy biurkach są skrzynki mobilne na komputery (nie zostały wrysowane na rysunku natomiast taka skrzynka mobilna znajduje się przy każdym stanowisku biurowym).

W blatach należy przewidzieć przelotki na okablowanie. Najlepiej byłoby montować przelotki przy użytkowniku każdego stanowiska pracy (są osoby prawo i lewo ręczne).

1.1.6 WYPOSAŻENIE DODATKOWE

-W oknach w pokojach biurowych (oprócz gabinetów na 1 piętrze i Sali Konferencyjnej)

są przewidziane rolety okienne umieszczone na skrzydłach okiennych w prowadnicach (możliwość uchylenia lub otworzenia skrzydła okiennego). Roleta materiałowa, całość w kolorze białym. W gabinetach i sali konferencyjnej przewidziane są rolety białe o gęstej strukturze materiału, sterowanie elektryczne-pilot.

-Obrazy na ścianach- wymiary ram obrazów sprecyzowane zostały na rysunkach. Są to ramy aluminiowe w naturalnym kolorze. Aluminium szczotkowane. Ramy dobrano na przykładzie firmy ARSLONGA. Szerokość ramiaka 5 cm, forma prosta bez zaokrągleń, passe partout w kolorze bieli o szerokości 7 cm, tło obrazów - zdjęcia Teresina i miejsc z terenów Gminy Teresin które są ważne dla Gminy i mieszkańców gminy. Przeszklenie -szkło antyrefleksyjne.

-Krzesła biurowe są czarne i krzeselka wybiera Inwestor

-Fotele gabinetowe -czarne lub garfit -dobiera Inwestor

-Zegar w recepcji - opisany dokładnie został na rysunku (dobrze byłoby aby ramiak zegara był identyczny jak ramiak obrazu).

-Gablota informacyjne (parter i 2 piętro) ramiak analogiczny jak w obrazie. Gablota otwierana z plecami stalowymi lakierowanymi proszkowo w kolorze białym. Możliwość umieszczania informacji przy użyciu magnesów). Otwieranie gabloty poprzez podnoszenie skrzydła do góry lub przesuwaniu szyb (duże gabaryty gablot i na to należy zwrócić uwagę przy zamawianiu).

-Tablica informacyjna przy wejściu -wykonana z tafli szklanej -szkło bezpieczne ,antyrefleksyjne z informacją struktury urzędu (piętro,nr pokoju,jednostka organizacyjna)
Litery naklejone na tafelę szkła lub malowane sitodrukiem . Liternictwo czarne.Szyba montowana na rotule do ściany z odległością 2cm od ściany.

- W Sali Konferencyjnej pokazano rozwiązanie alternatywne do rozwiązania typowego
tzn, zastosowano ścianę medialną w postaci złożonych 4 monitorów bezszwowych.Takie rozwiązanie umożliwia prowadzenia szkoleń lub konferencji na odległość,w miejscu z pokazaniem swoich danych na komputerze. Drugim rozwiązaniem jest zastosowanie monitora mobilnego który daje takie same możliwości jak ściana medialna ale nie przesłania ściany za stołami prezydium.

Multimedialne wyposażenie Sali Konferencyjnej

Sala konferencyjna ma posiadać możliwość wizualizacji materiałów wizyjnych dostarczonych w postaci cyfrowej na tw. ścianę składającą się z 4 paneli bezszwowych.

Dźwięk z źródeł cyfrowych jak i zbieranych live przez mikrofony ma być dostarczony przez (min 6)

2-drożne zestawy głośnikowe zamontowane w sufitach.

System kamer ma umożliwiać prowadzenie transmisji strumieniowej (np. z obrad Rady Gminy) jak i nagrywania materiału.

Wszystkie elementy mają być ze sobą działać spójnie, komplementarnie.

System audio:

Urządzenie sterujące umożliwiające podłączenie źródeł dźwięku takich jak komputer, odtwarzacz DVD/CD czy pendrive, integrację z systemem telekonferencji. Obsługujące min 6 sztuk. 2-drożnych głośników sufitowych. Integracja z bezprzewodowym systemem konferencyjnym z mikrofonami (tz. gęsia szyja)

Urządzenia sterujące z możliwością podłączenia urządzeń peryferyjnych zamknięte w szafie rackowej lub meblowej zgodnej z projektem wyposażenia.

Możliwość podłączenia z laptopem bezpośrednio jak i do gniazda oddalonego od urządzenia stresującego o 10 mb.

Podstawowe elementy:

Lp.	Nazwa urządzenia	Charakterystyka minimalna	Ilość
1	Wzmacniacz miksujący	Moc wyjściowa dynamiczna 100V:120W Pasma Przenoszenia 60 - 20.000 Hz, Stosunek sygnał/szum: 100dB Wejścia: 3x mikrofonowe zbalansowane(2 z zasilaniem), 4xliniowe 2xRCAWejście alarmowe; Regulacja tonów, Chłodzenie konwekcja	1 szt.
2	bezprzewodowy	odbiornik:	

	system konferencyjny	<p>bezprzewodowy w paśmie UHF/PLL synteza cyfrowe strojenie odbiornika</p> <p>parowanie mikrofonu z odbiornikiem za pomocą podczerwieni</p> <p>regulacja poziomu głośności każdego kanału</p> <p>kompresor, expander, bramka szumów</p> <p>zsumowany sygnał wyjściowy wszystkich mikrofonów</p> <p>400 częstotliwości po 50 w każdym kanale odbiornika</p> <p>pasmo przenoszenia audio 40 - 20 000 Hz</p> <p>stabilność częstotliwości $\pm 0,001\%$</p> <p>modulacja FM</p> <p>dynamika > 100 dB</p> <p>S/N > 105 dB</p> <p>mikrofon stołowy:</p> <p>przycisk włączający mikrofon z elektroniczną blokadą</p> <p>świecący pierścień sygnalizujący włączenie</p> <p>wyświetlacz LCD z wskaźnikiem baterii, nr kanału i częstotliwości</p> <p>regulacja czułości mikrofonu</p> <p>czujnik podczerwieni do parowania z odbiornikiem</p> <p>wkładka pojemnościowa z charakterystyką kierunkową</p> <p>technologia radiowa UHF/PLL synteza, ustawiany i sterowany cyfrowo</p> <p>400 częstotliwości w zakresie 600,00 – 699,75 MHz</p> <p>pasmo przenoszenia mikrofonu 40 - 20 000 Hz</p> <p>aktywność nadajnika: < 100%</p> <p>tłumienność zakłóceń sąsiednio-kanałowych: > 80dB</p> <p>dynamika > 100 dB</p> <p>S/N > 105 dB</p> <p>czas pracy około 4 - 6 h</p>	<p>1 odbiornik i 8 mikrofonów stołowych</p> <p>Możliwość rozbudowy pracy do 16 mikrofonów</p>
3	bezprzewodowy system konferencyjny z mikrofonami doryęcznymi	<p>Odbiornik paruje się z mikrofonem za pomocą podczerwieni i pozwala na pracę w 400 częstotliwościach w zakresie 500,00 – 599,75 MHz. i pozwala na regulowanie głośności każdego kanału.</p> <p>Mikrofon 510RCT posiada podświetlany wyświetlacz LCD ze wskaźnikiem baterii, numeru kanału i częstotliwości. Wbudowany czujnik podczerwieni pozwala na parowanie z odbiornikiem.</p> <p>Charakterystyka jak w zestawie lp. 2</p>	<p>1 odbiornik i 4 mikrofony</p> <p>Możliwość rozbudowy do pracy z 8 mikrofonami</p>
4	Przewód	przewód głośnikowy 100V, podwójna izolacja	100 mb

	głośnikowy	1,00-1,50 mm ² , 100% Cu (czysta miedź)	
5	Szafa rackowa	Szafa naścienna rack 12U/ szafka meblowa zgodna z wyposażeniem sami – do uzgodnienia z Zamawiającym	1 szt.
6	Stacja Ładowania	Ładowarka mająca 16 niezależnych kanałów ładowania do 16 akumulatorów R6/AA lub R03/AAA w dowolnej konfiguracji / kombinacji, o dowolnej pojemności, dowolnego producenta.	1 stacja 32 akumul.
7	Inne	Przewody sygnałowe, gniazdka naścienne uwzględniające m.in. podłączenie laptopa w odległości od szafy rackowej	1 kpl.

Ściana Wizualna

1	Ekran z paneli bezszwowych	Bezszwową ściana graficzna w układzie 2x2 złożoną z 4 monitorów Full HD 55 cali. Ściana osadzona stale na uchwycie ściennym. Całość wyposażona w wydajną stację roboczą posiadającą wielogłowicowe karty graficzne, oraz dodatkowo w kartę do przechwytywania obrazu w jakości Full HD z wejściami analogowymi i cyfrowymi. Do zestawu należy przyjąć kompletne okablowanie oraz gniazda ścienne uwzględniające dwie lokalizację stacji roboczej lub możliwości podłączenia urządzenia z sygnałem (np. laptop) w lokalizacjach oddalonych o 10 mb	1 kpl.
2	Monitor	Monitor LCD 27 cali (kopiujący sygnał z paneli dla osób siedzących tyłem – np. prezydium)	1 szt.

System kamer

1	System monitoringu i transmisji strumieniowej	Zestaw 2 kamer PTZ Full HD montowanych do sufitu wraz ze sterownikiem oraz mikserem. System ma umożliwiać prowadzenie transmisji strumieniowej jak i nagrywania materiału. Kąt kamer i ich montaż powinien obejmować łącznie całą powierzchnię Sali konferencyjnej.	1 kpl.
---	---	---	--------

-Logo, godło, godło Teresina - tablice stalowe emaliowane, wypalane. Dopuszczam możliwość zastosowania tabliczki szklanej mocowanej na rotule do ściany. Na szkle bezpiecznym sitodrukiem poprzez malowanie naniesiona jest informacja.

-Maszty na flagi 4 szt. - typowe -chrom

-W Sali Konferencyjnej zaprojektowano roletę sterowaną mechanicznie. Roleta umieszczona jest w zaprojektowanej belce na stropie. Dla usztywnienia jest jedna krawędź rolety prowadzona w prowadnicy. Domknięcie rolety przy belce -profil T w kolorze białym.

Roleta sterowana mechanicznie -pilot.Celem rolety jest podział przestrzeni Sali Konferencyjnej na dwie części w zależności od potrzeb.
Tło rolety b.jasno szare z nadrukiem Godła .

-W gabinecie na 1 piętrze przewidziano telewizor 55" umieszczony na wieszaku ściennym lub stojaku mobilnym.Klasa energetyczna E QLED.

-Balustrada na klatce schodowej wykonana ze stali szlachetnej,balustrady w oknach klatki schodowej i okna 2 piętra wykonane ze stali szlachetnej -szczotkowanej z możliwością demontażu na czas mycia okien.

-W sekretariacie na 1 piętrze zaprojektowano szafę KOMBI w której umieszczona jest lodówka do zabudowy wys.144cm,mały zlew (podpięcie wody i kanalizacji).Część gospodarcza zamykana roletą meblową. Dokładny opis szafy na rysunku AG-02. Lodówka klasy energetycznej E.

1.1.7 OPIS POMIESZCZEŃ SOCJALNYCH

Fartuch między szafkowy wykonany z płytek białych gresowych 60x60 fuga 1.5 mm w kolorze płytki.Szafki typowe,korpusy białe ,fronty połysk biały ,oświetlenie podszafrkowe listwowe .Błat laminowany -dąb jasny.Zlew jednokomorowy z ociekaczem ,stal szlachetna ,bateria sztorcowa jednoramienna,stal szczotkowana.

PARTER

"80" szafka stojąca pod zlew-dwie szuflady z koszami

"40"szafka stojąca z 4 szufladami

"80" szafka wisząca z półkami wys.100 cm

"40" szafka wisząca z półkami wys.100 cm

Błat dł. 140cm

1 PIĘTRO

"60" szafka stojąca pod zlew-dwie szuflady z koszami

"60" szafka stojąca z półkami 2 szt.

"40" szafka stojąca z 4 szufladami

"40" szafka z półkami do przycięcia

"60"szafka do zabudowy lodówki wys.144 cm ,kl.energetyczna E
wysokość szafki 240cm

"60" szafka wisząca z półkami wys.100 cm 3 sztuki

"40" szafka wisząca z półkami wys.100 cm

Błat dł. 330cm

stolik-błat mocowany bokami 50x173

2 krzeselka białe na metalowych nogach -ADDE na stalowych nogach

2 PIĘTRO

"60" szafka stojąca pod zlew-dwie szuflady z koszami

"60" szafka stojąca z półkami 2 szt.

"20" szafka stojąca cargo

"30" blenda do przycięcia

"60" szafka wisząca z półkami wys.100 cm 3 sztuki

Blat dł. 230cm

stolik-blat 125x40 składany na ścianę (rozwiązanie typowe)

1.1.8 OPIS TOALET

Płytki na ścianach w kolorze bieli -gresowe połysk o wymiarach 60x120 cm fuga 1.5 mm w kolorze płytki .Na posadzce płytki gresowe w kolorze szarym wyglądem przypominające beton ,natomiast faktura płytki musi być łatwo zmywalna ,półmat.Fuga w kolorze płytki 1,5mm.Nie ma w toaletach cokoły.Płytkę ścienną układamy od poziomu posadzki -poziomo do posadzki.Błaty umywalkowe wykonane z kompozytu kwarcowego w kolorze szarym,umywalka podklejana.Osprzęt (dozownik na mydło,papier toaletowy,ręczniki papierowe,szczotka klozetowa,pojemnik na odpady -wpuszczane w ścianę i podwieszane w miejscach w których nie było możliwości wprowadzenia w ścianę. Lustra w toaletach klejone do ściny -pokazane zostały na rysunkach. Toaleta dla osoby niepełnosprawnej wyposażona w biały montaż przystosowany dla osoby niepełnosprawnej wraz z uchwytami pomocowymi .Uchwyty wykonane ze stali szlachetnej.

1.1.9 OZNAKOWANIE DLA OSÓB SŁABOWIDZĄCYCH I NIEWIDZĄCYCH

Na rysunkach pokazano sposób oznakowania.Oznakowanie może być klejone do ściany i klejone do posadzki ,sposób mocowania do uzgodnienia podczas realizacji obiektu.Oznakowanie z tworzywa odpornego na ścieranie,wypukłe w kolorze żółtym.

W toalecie dla osoby niepełnosprawnej oznakowanie wykonane ze stali nierdzewnej mocowane na klej i kotwy (rozwiązanie typowe).

**1.1.10 PRZYKŁADOWE ROZWIĄZANIA KTÓRE BYŁY INSPIRACJĄ DO
OPRACOWANIA PROJEKTU WNĘTRZ**



SCHODY WYKONANE Z MIKROCEMENTU




POSADZKA WYKONANA Z MIKROCEMENTU



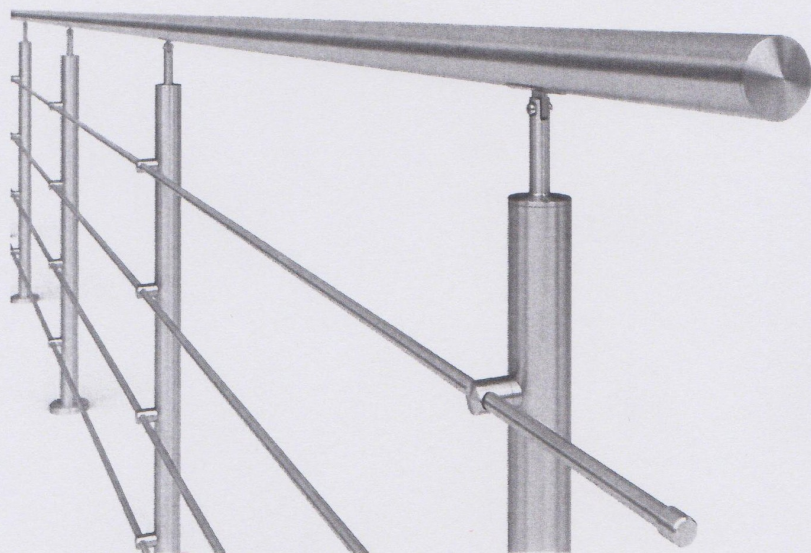
DRWI DĘBOWE PŁYGINOWE Z OŚCIEŻNICĄ SKŁADANA




ZASTOSOWAĆ PODCIĘCIE JAK NA ZDJĘCIU W DRZWIACH DO TOALET NALEŻY



POCHWYT PRZYŚCIENNY




BALUSTRADA KLATKI SCHODOWEJ I BALUSTRAD PRZY OKNACH KLATKI
SCHODOWEJ I OKIEN 2 PIĘTRA




SPOSÓB MOCOWANIA BALUSTRADY KLATKI SCHODOWEJ DO POLICZKA
SCHODÓW I PODESTU 2 PIĘTRA




OKLEINA DĘBOWA PROPONOWANA W OPRACOWANIU PROJEKTOWYM



PROPONOWANE ROZWIĄZANIE SCIANY MEDIALNEJ W SALI
KONFERENCYJNEJ




TABLICZKA INFORMACYJNA POKOJU BIUROWEGO Z MOŻLIWOŚCIĄ
WPROWADZANIA ZMIAN BEZ DEMONTAŻU TABLICZKI



PRZYKŁAD TABLICY INFORMACYJNEJ URZĘDU




PROFIL RAMY OBRAZU I GABLOTY




PROFIL RAMY OBRAZU I GABLOTY




OŚWIETLENIE ARCHITEKTONICZNE W ZABUDOWIE



OŚWIETLENIE ARCHITEKTONICZNE W ZABUDOWIE



OŚWIETLENIE ARCHITEKTONICZNE W ZABUDOWIE



PROPONOWANE OŚWIETLENIE NA WIESZAKACH



PRZYKŁAD ZEGARA




krzesło do gabinetu Wójta




krzesło do sali konferencyjnej- krzesła sztablowane




krzesło do pom.socjalnego 1 piętro 2 szt.




wnętkowy pojemnik na ręczniki z koszem do zabudowy stal nierdzewna satyna



pojemnik na papier toaletowy do zabudowy -stal nierdzewna satyna



dozownik na mydło do zabudowy -stal nierdzewna -satyna




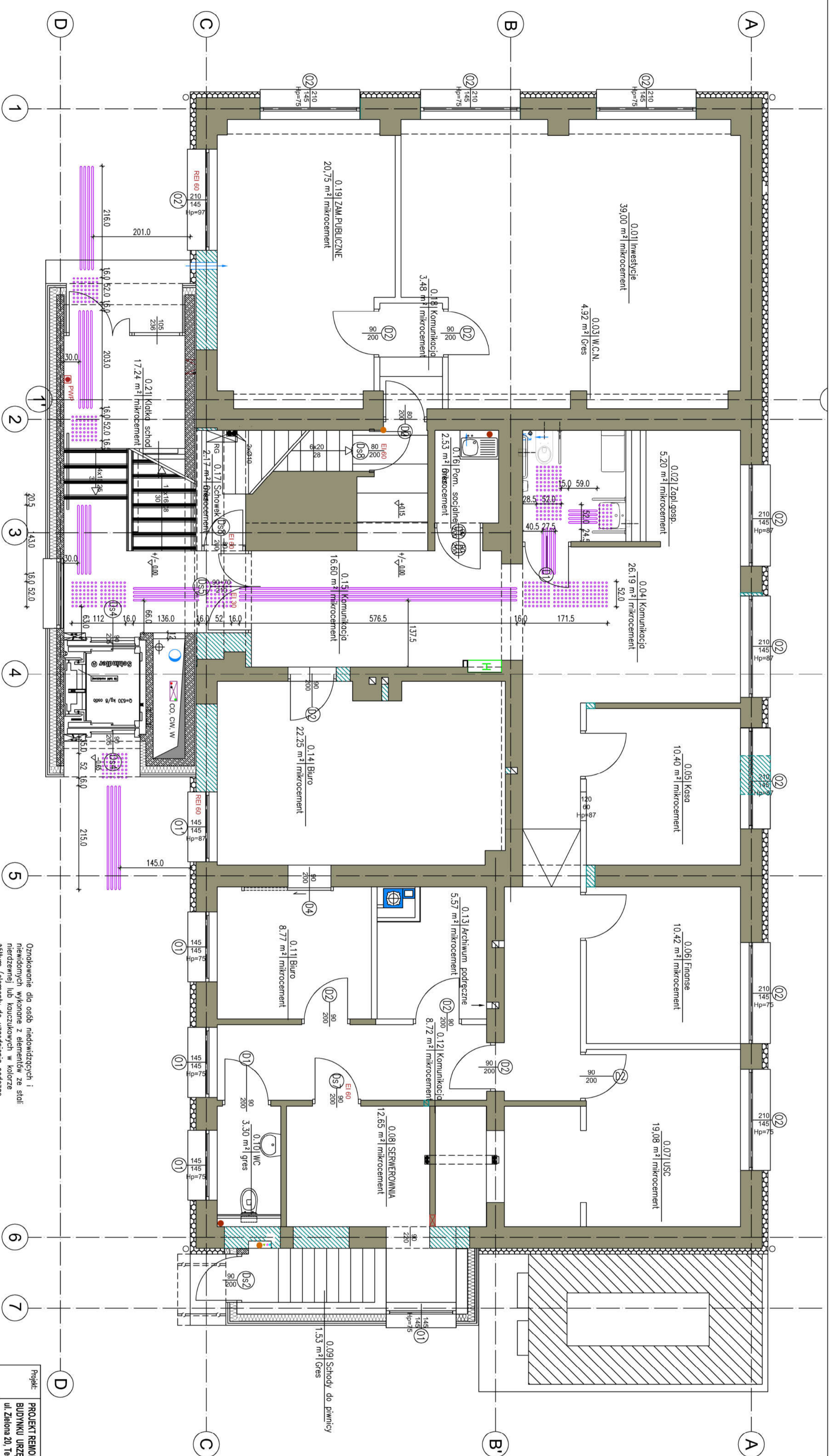
szczotka klozetowa podwieszana

Opracował:

mgr inż. arch. Mariola Trzeciak WA-620/91

M. Trzeciak





RZUT PARTERU 1:50

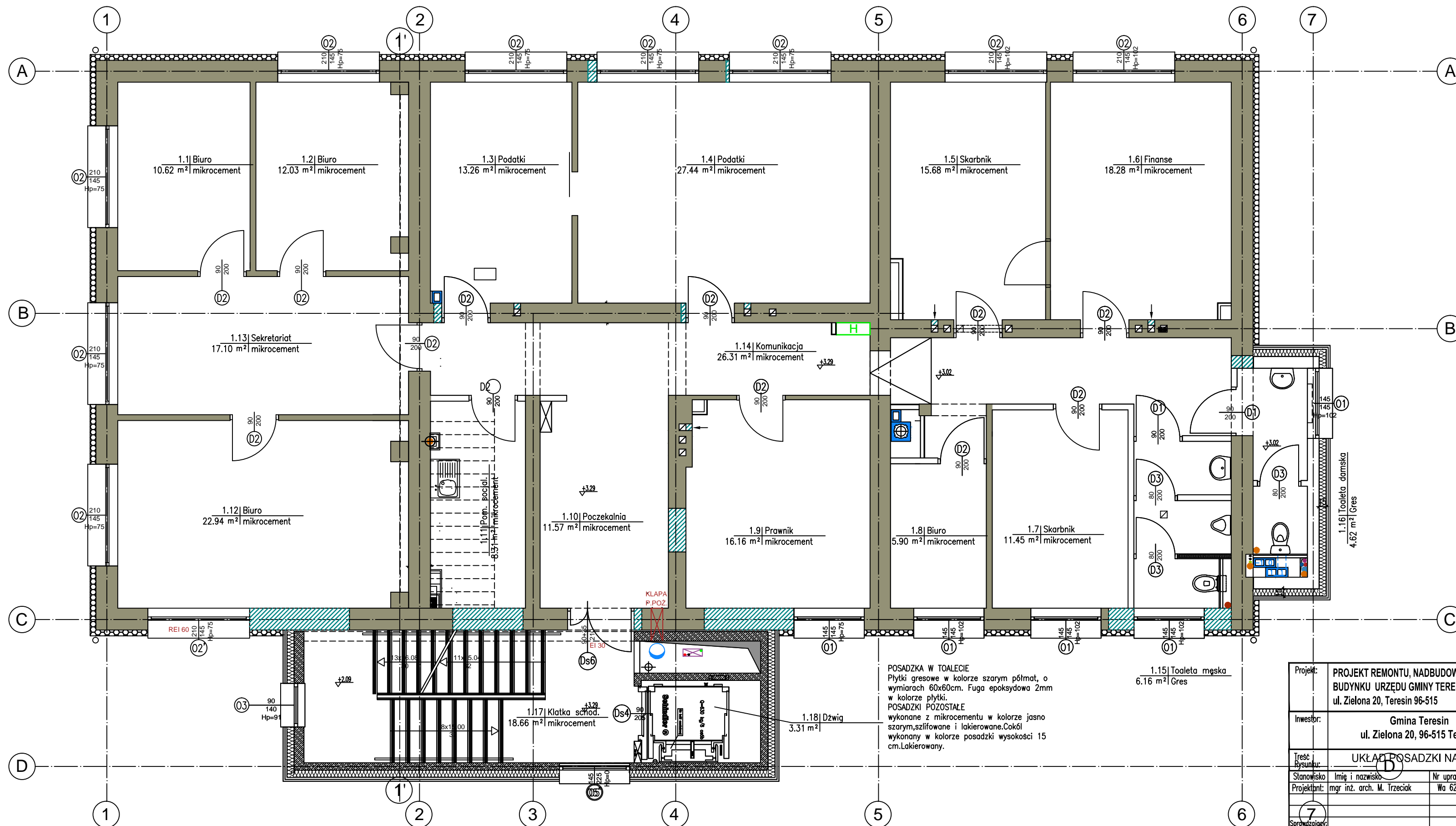
Oznakowanie dla osób niedowidzących i niewidomych wykonane z elementów ze stali nierdzewnej lub kuszalowych w kolorze złotym (elementy do uzgodnienia podczas realizacji projektu).

OZNAKOWANIE POSADZKI DLA OSÓB NIEWIDOMYCH I SŁABOWIDZĄCYCH NA PARTERZE

Projekt:	PROJEKT REMONTU, NADBUDOWY I ROZBUDOWY BUDYNKU URZĘDU GMINY TERESIN
Investor:	Gmina Teresin ul. Zielona 20, 96-515 Teresin
Temat:	OZNAKOWANIE POSADZKI NA PARTERZE
Stwierdził:	Inż. i rozk. M. Trzeciak
Projektant:	Inż. arch. M. Trzeciak
Wzrost:	1,70 m
Skala:	1:50
Data:	02.2020
Wzrost:	1,70 m
Skala:	1:50
Data:	02.2020

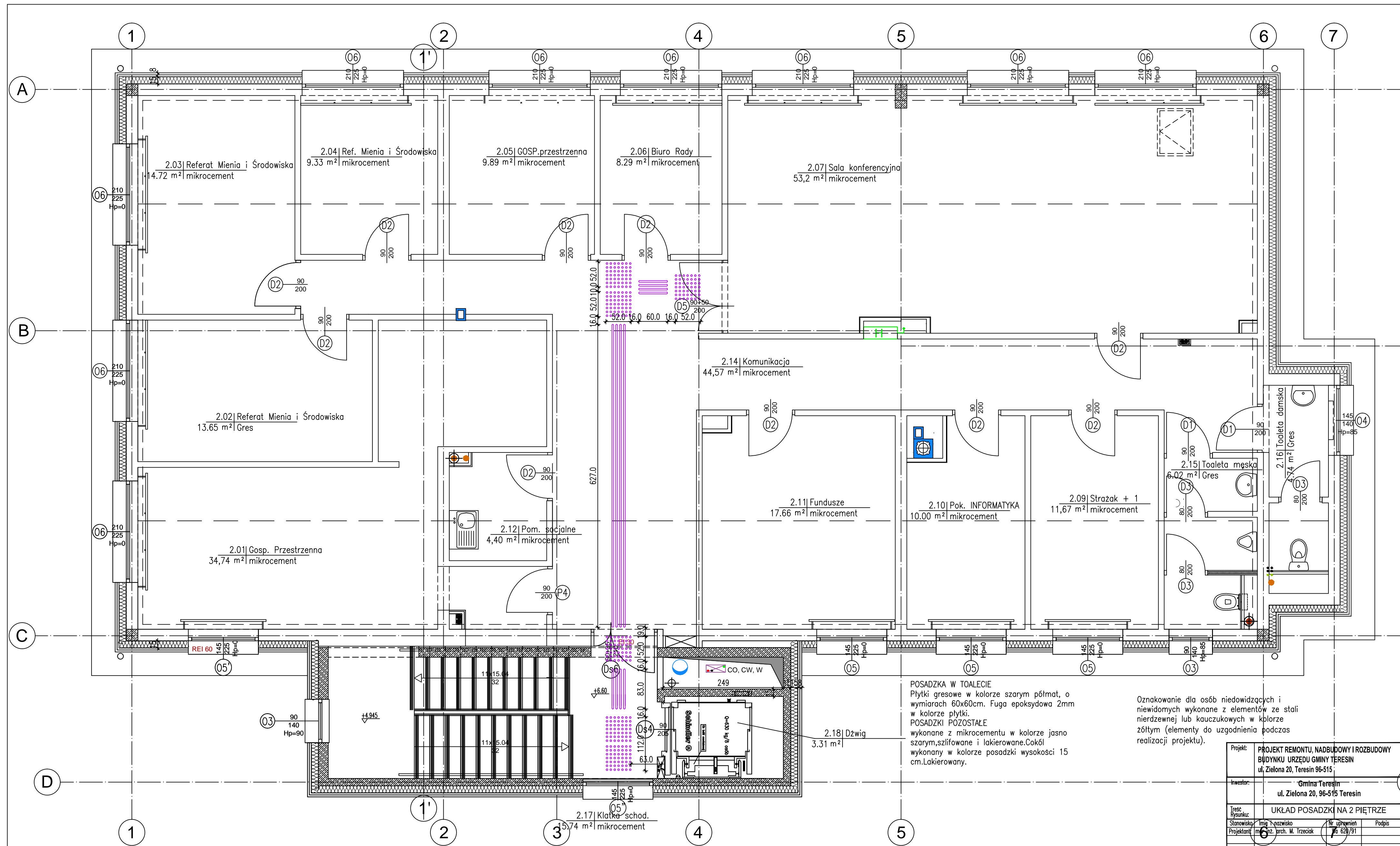
Studio Arch+
 ul. Borenowska 24
 tel. 22 610 98 72
 e-mail: studio@archplus.pl
 www.archplus.pl

WN-02



RZUT 1 PIĘTRA 1:50 UKŁAD POSADZKI NA 1 PIĘTRZE

Projekt:	PROJEKT REMONTU, NADBUDOWY I ROZBUDOWY BUDYNKU URZĘDU GMINY TERESIN ul. Zielona 20, Teresin 96-515		
Inwestor:	Gmina Teresin ul. Zielona 20, 96-515 Teresin		
Treść rysunku:	UKŁAD POSADZKI NA 1 PIĘTRZE		
Stanowisko	Imię i nazwisko	Nr uprawnień	Podpis
Projektant:	mgr inż. arch. M. Trzeciak	Wa 620/91	
Sprawdzający:			
<small>EDYTORIA PROJEKTOWA: PRAWA AUTORSKIE DO OPRACOWANIA SA: Studio Arch+ ul. Boremlowska 24 04-321 Warszawa tel: 22 610 99 75 e-mail: studio@archplus.pl www.archplus.pl</small>			
FAZA	SKALA	DATA	Brzoza
P.W.	1:50	02.2020	
Szkic budynku		Nr rysunku	
		WN-03	



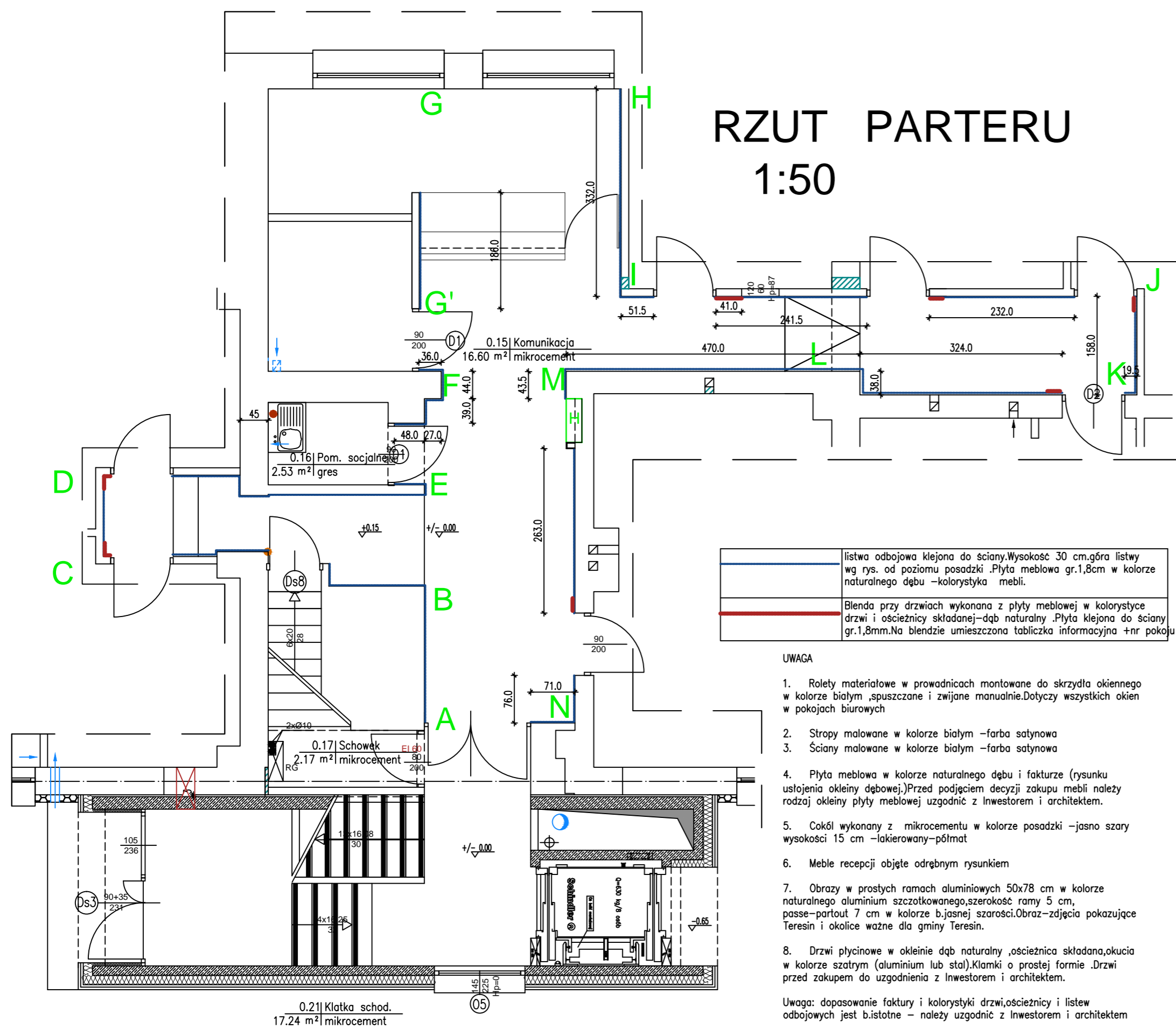
POSADZKA W TOALECIE
 Płytki gresowe w kolorze szarym półmat, o wymiarach 60x60cm. Fuga epoksydowa 2mm w kolorze płytki.
 POSADZKI POZOSTAŁE wykonane z mikrocementu w kolorze jasno szarym, szlifowane i lakierowane. Cokół wykonany w kolorze posadzki wysokości 15 cm. Lakierowany.

Oznakowanie dla osób niedowidzących i niewidomych wykonane z elementów ze stali nierdzewnej lub kauczukowych w kolorze złotym (elementy do uzgodnienia podczas realizacji projektu).

RZUT 2 PIĘTRA 1:50 UKŁAD POSADZKI NA 2 PIĘTRZE

Projekt:	PROJEKT REMONTU, NADBUDOWY I ROZBUDOWY BUDYNKU URZĘDU GMINY TERESIN ul. Zielona 20, Teresin 96-515		
Inwestor:	Gmina Teresin ul. Zielona 20, 96-515 Teresin		
Treść rysunku:	UKŁAD POSADZKI NA 2 PIĘTRZE		
Stanowisko:	Imię i nazwisko	Nr uprawnień	Podpis
Projektant:	Imię i nazwisko arch. M. Trzeciak	96 620/91	
Szerokość: PRZEDSIĘWZIĘCIE PROJEKTOWAŁA PRACOWNIA ARCHITECTURALNA DO OPRACOWANIA S.A.			
Studio Arch+ ul. Boremińska 24 04-321 Warszawa tel. 22 610 99 75 e-mail: studio@archplus.pl www.archplus.pl			
FAZA	SKALA	DATA	Brano
P.W.	1:50	02.2020	
		Sekcja budowlana	Nr rysunku
		WN-04	

RZUT PARTERU 1:50

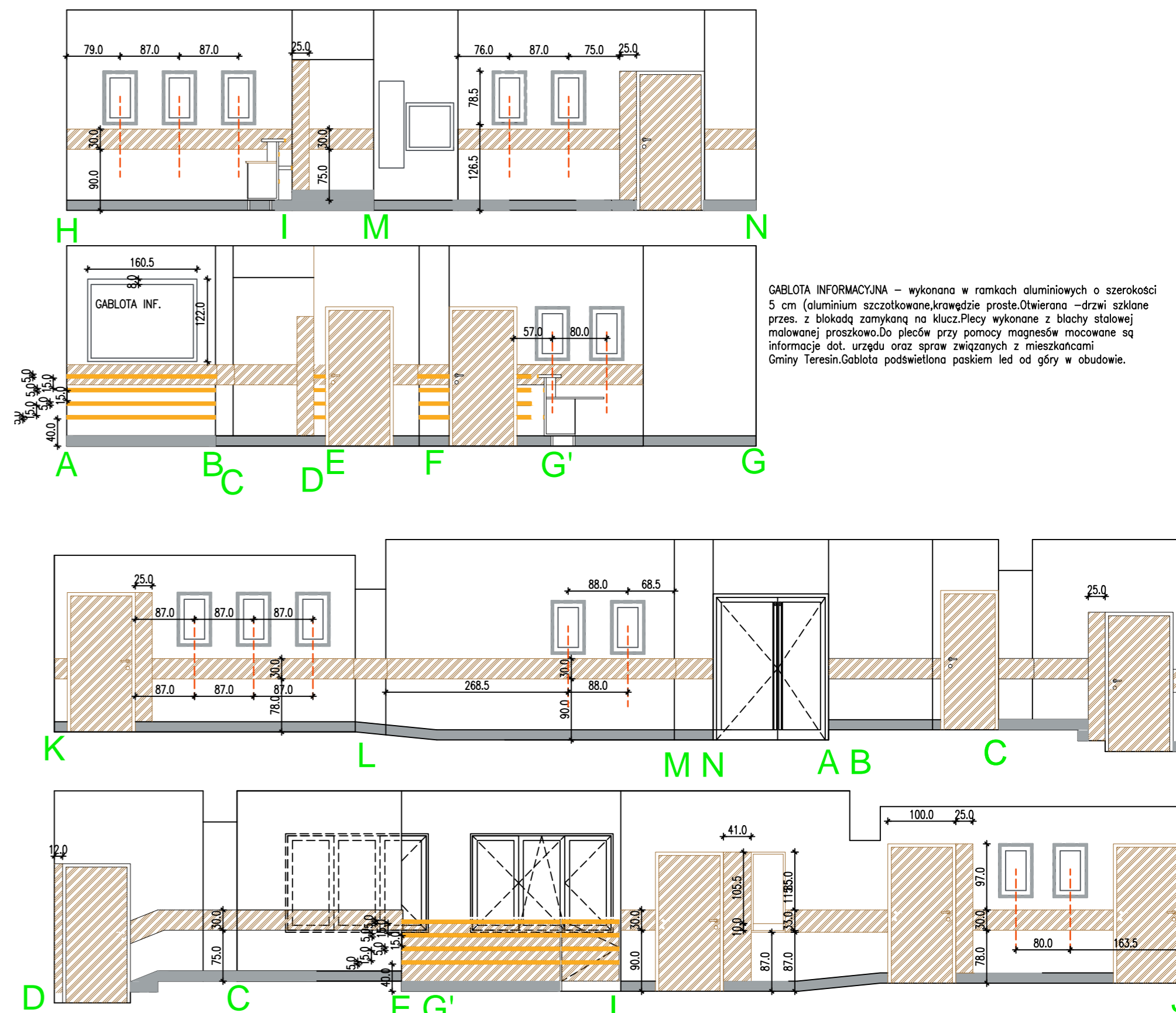


	listwa odbojowa klejona do ściany. Wysokość 30 cm. góra listwy wg rys. od poziomu posadzki. Płyta meblowa gr. 1,8cm w kolorze naturalnego dębu – kolorystyka mebli.
	Blenda przy drzwiach wykonana z płyty meblowej w kolorystyce drzwi i ościeżnicy składanej – dąb naturalny. Płyta klejona do ściany gr. 1,8mm. Na blendzie umieszczona tabliczka informacyjna +nr pokoju

UWAGA

1. Rolety materiałowe w prowadnicach montowane do skrzydła okiennego w kolorze białym, spuszczone i zwinane manualnie. Dotyczy wszystkich okien w pokojach biurowych
2. Stropy malowane w kolorze białym – farba satynowa
3. Ściany malowane w kolorze białym – farba satynowa
4. Płyta meblowa w kolorze naturalnego dębu i fakturze (rysunku usłojenia okleiny dębowej). Przed podjęciem decyzji zakupu mebli należy rodzaj okleiny płyty meblowej uzgodnić z inwestorem i architektem.
5. Cokół wykonany z mikrocementu w kolorze posadzki – jasno szary wysokości 15 cm – lakierowany – półmat
6. Meble recepcji objęte odrębnym rysunkiem
7. Obrazy w prostych ramach aluminiowych 50x78 cm w kolorze naturalnego aluminium szczotkowanego, szerokość ramy 5 cm, passe-partout 7 cm w kolorze b. jasnej szarości. Obraz – zdjęcie pokazujące Teresin i okolice ważne dla gminy Teresin.
8. Drzwi pływające w okleinie dębu naturalny, ościeżnica składana, okucia w kolorze szarym (aluminium lub stal). Klamki o prostej formie. Drzwi przed zakupem do uzgodnienia z inwestorem i architektem.

Uwaga: dopasowanie faktury i kolorystyki drzwi, ościeżnicy i listew odbojowych jest b. istotne – należy uzgodnić z inwestorem i architektem

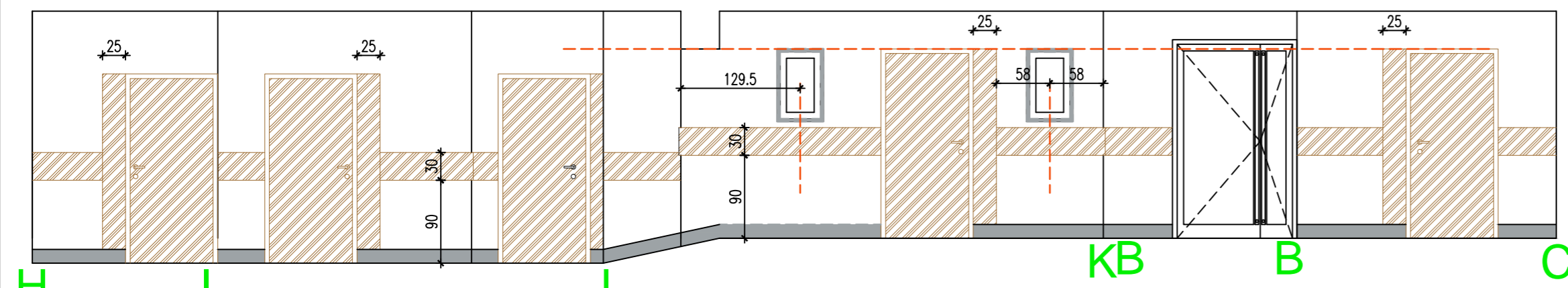
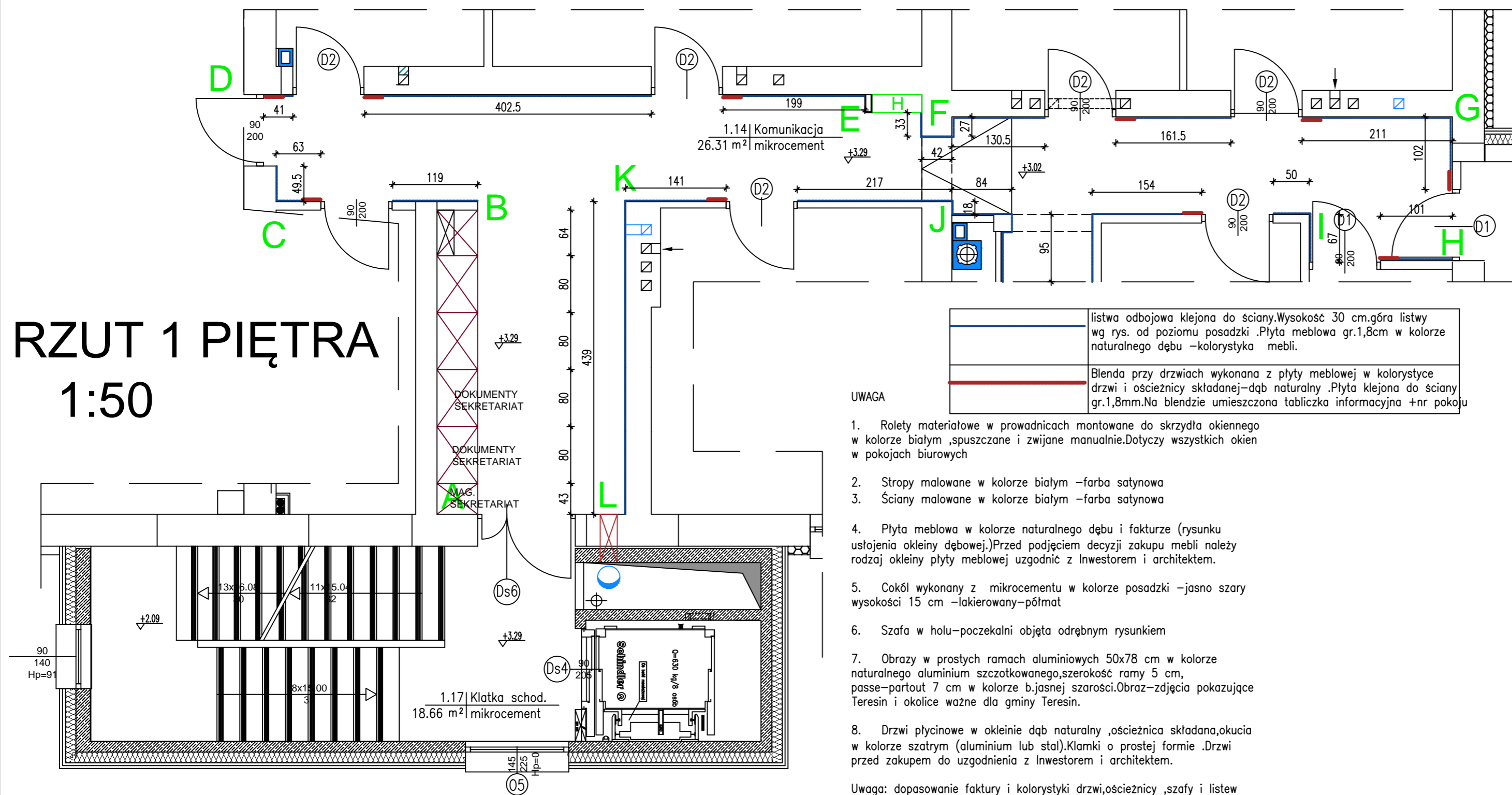


GABLOTA INFORMACYJNA – wykonana w ramach aluminiowych o szerokości 5 cm (aluminium szczotkowane, krawędzie proste). Otwierana – drzwi szklane przes. z blokadą zamykaną na klucz. Plecy wykonane z blachy stalowej malowanej proszkowo. Do pleców przy pomocy magnesów mocowane są informacje dot. urzędu oraz spraw związanych z mieszkańcami Gminy Teresin. Gablota podświetlona paskiem led od góry w obudowie.

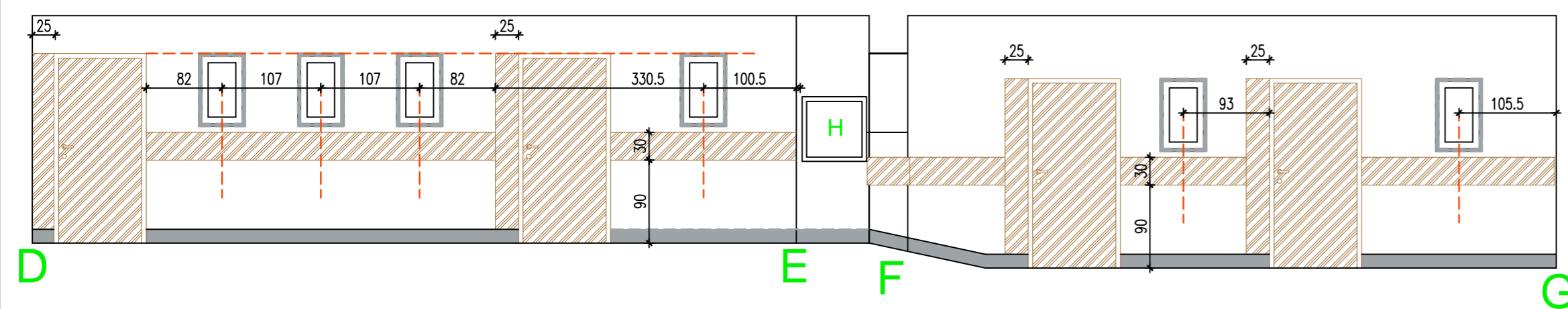
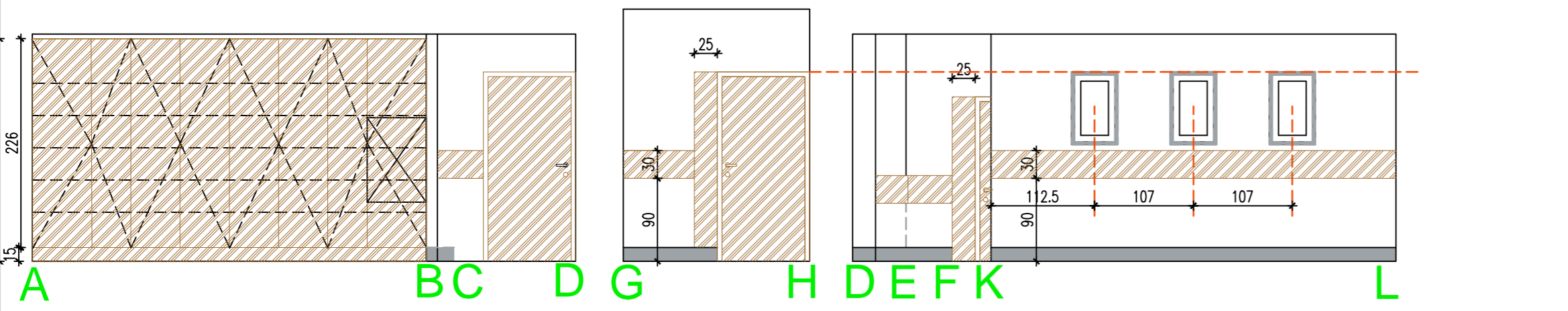
WSZYSTKIE WYMIARY NALEŻY SPRAWDZIĆ W NATURZE

Projekt:	PROJEKT REMONTU, NADBUDOWY I ROZBUDOWY BUDYNKU URZĘDU GMINY TERESIN ul. Zielona 20, Teresin 96-515				
Inwestor:	Gmina Teresin ul. Zielona 20, 96-515 Teresin				
Typ:	PARTER - RZUT KORYTARZY, HOLU I KL. SCHOD. - ROZWINIĘCIA ŚCIAN				
Projektant:	mgr inż. arch. M. Trzciak	Wz. 620/91	Projekt		
<table border="1"> <tr> <td>STUDIO ARCH+</td> <td>ul. Boremiłowska 24 04-321 Warszawa tel. 22 610 99 75 e-mail: studio@archplus.pl www.archplus.pl</td> </tr> </table>				STUDIO ARCH+	ul. Boremiłowska 24 04-321 Warszawa tel. 22 610 99 75 e-mail: studio@archplus.pl www.archplus.pl
STUDIO ARCH+	ul. Boremiłowska 24 04-321 Warszawa tel. 22 610 99 75 e-mail: studio@archplus.pl www.archplus.pl				
TWA	SKALA	DATA	Bransza		
P.W. 1:50	02.2020		Selekcja budżetu Nr rysunku		
			WN-05		

RZUT 1 PIĘTRA 1:50

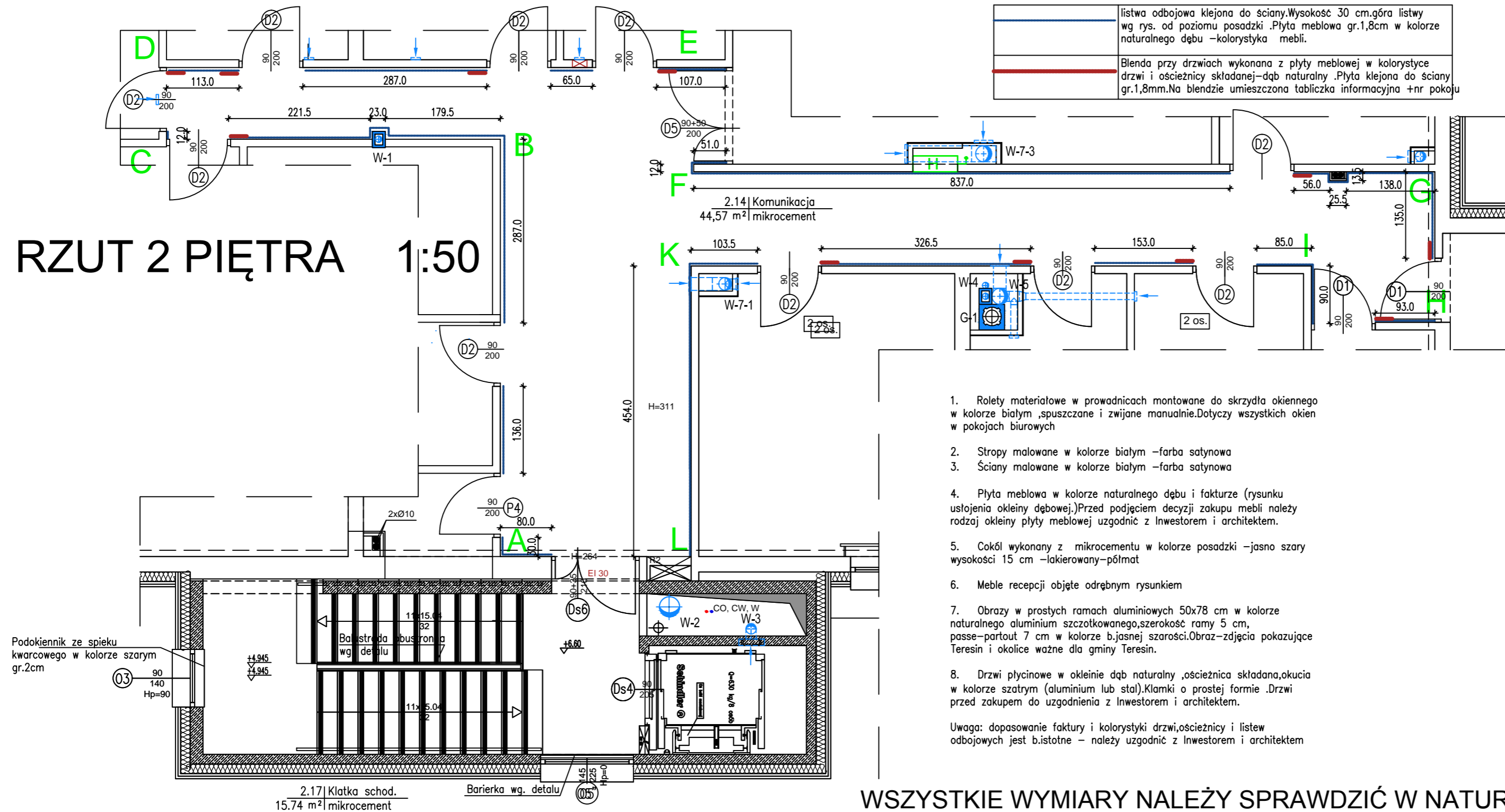


WSZYSTKIE WYMIARY NALEŻY SPRAWDZIĆ W NATURZE



Projekt:	PROJEKT REMONTU, NADBUDOWY I ROZBUDOWY BUDYNKU URZĘDU GMINY TERESIN ul. Zielona 20, Teresin 96-515		
Inwestor:	Gmina Teresin ul. Zielona 20, 96-515 Teresin		
Treść rysunku:	1 PIĘTRO - RZUT KORYTARZY, HOLU I KL. SCHOD. - ROZWINIĘCIA ŚCIAN		
Stanowisko Projektanta:	Imię i nazwisko	Nr uprawnień	Podpis
	mgr inż. arch. M. Trzeciak	Wo 620/91	
Sprawdzający: _____			
FIRMOWA PROJEKTOWA PRACOWNIA AUTORSKIE DO OPRACOWANIA S.A. Studio Arch+ ul. Boromłowska 24 04-321 Warszawa tel: 22 610 99 75 e-mail: studio@archplus.pl www.archplus.pl			
FAZA	SKALA	DATA	Brzoza
P.W.	1:50	02.2020	WN-06

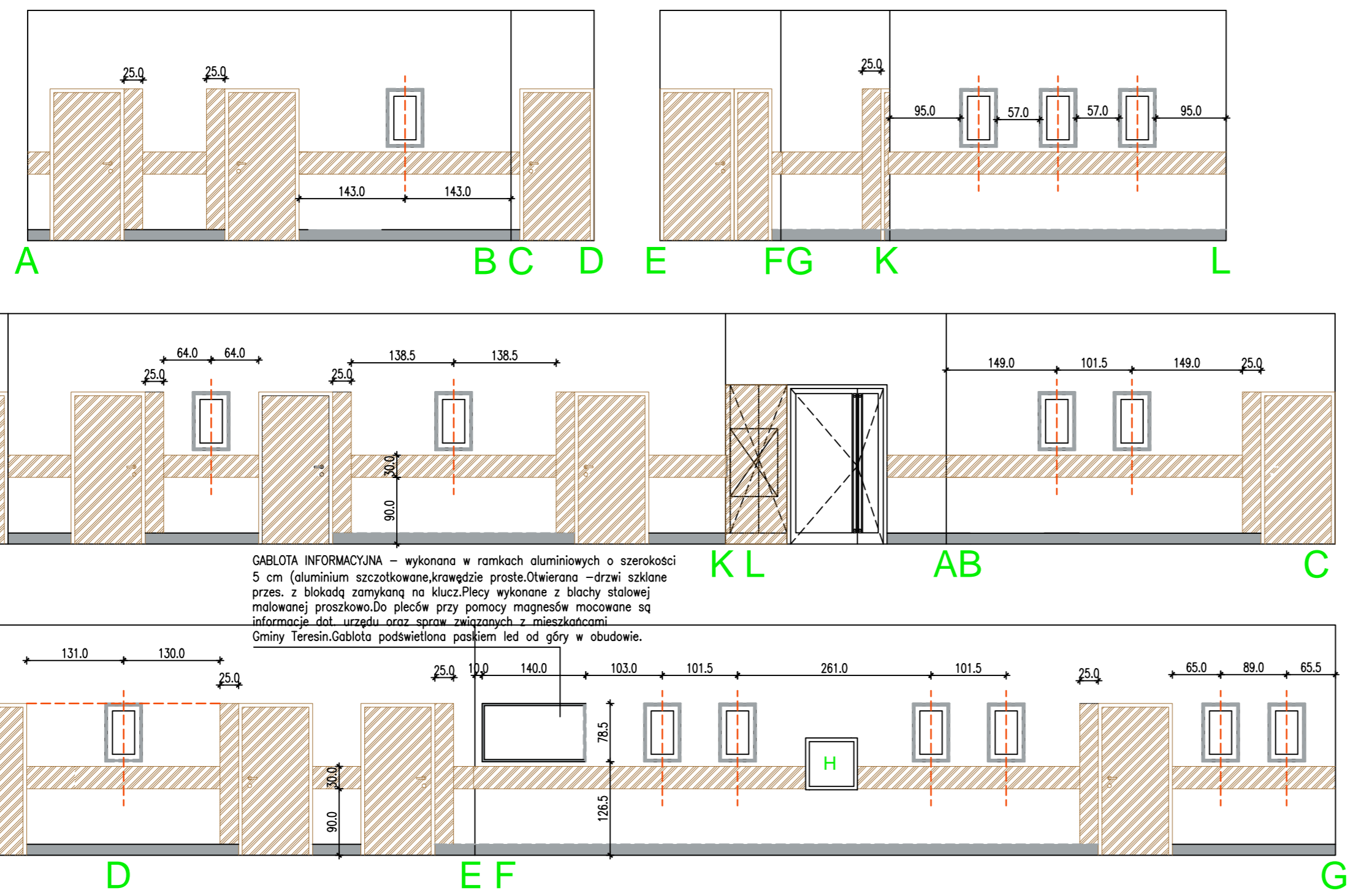
RZUT 2 PIĘTRA 1:50



	listwa odbojowa klejona do ściany. Wysokość 30 cm. góra listwy wg rys. od poziomu posadzki. Płyta meblowa gr. 1,8cm w kolorze naturalnego dębu - kolorystyka mebli.
	Blenda przy drzwiach wykonana z płyty meblowej w kolorystyce drzwi i ościeżnicy składanej - dąb naturalny. Płyta klejona do ściany gr. 1,8mm. Na blendzie umieszczona tabliczka informacyjna + nr pokoju

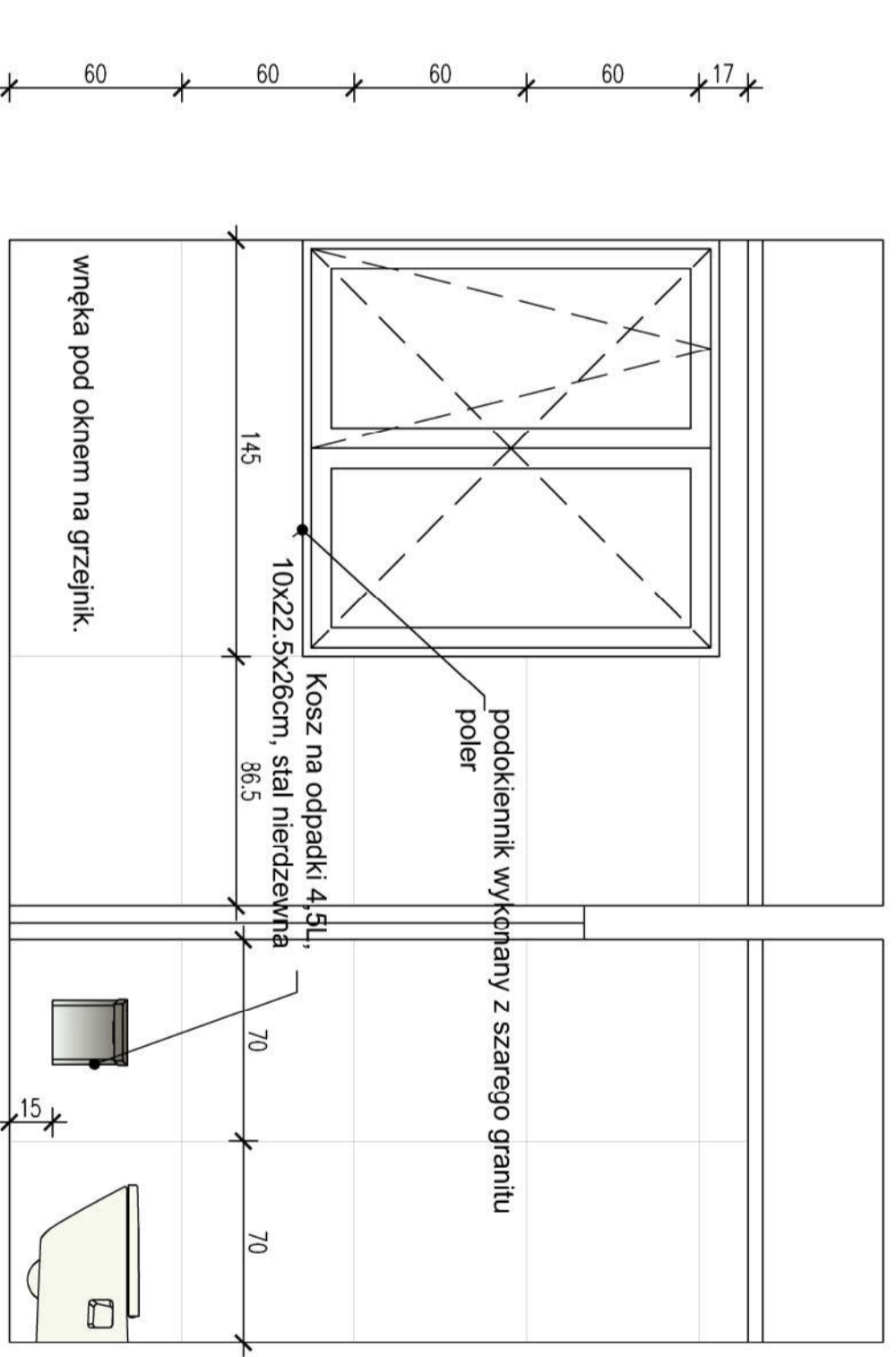
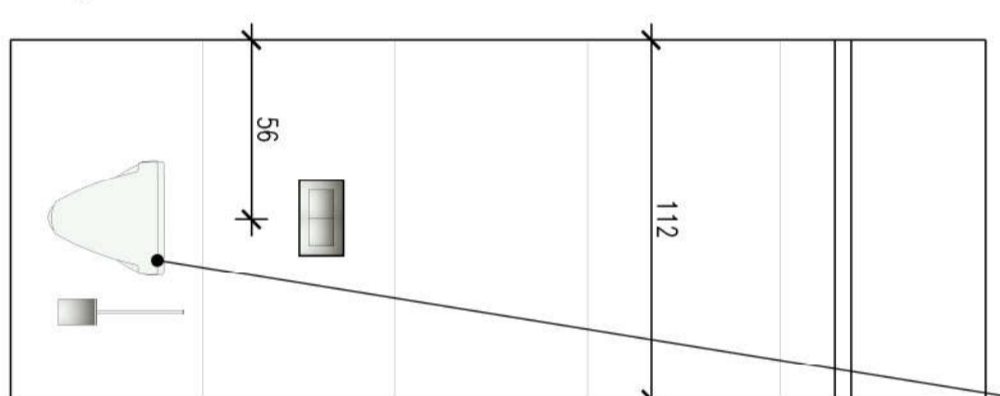
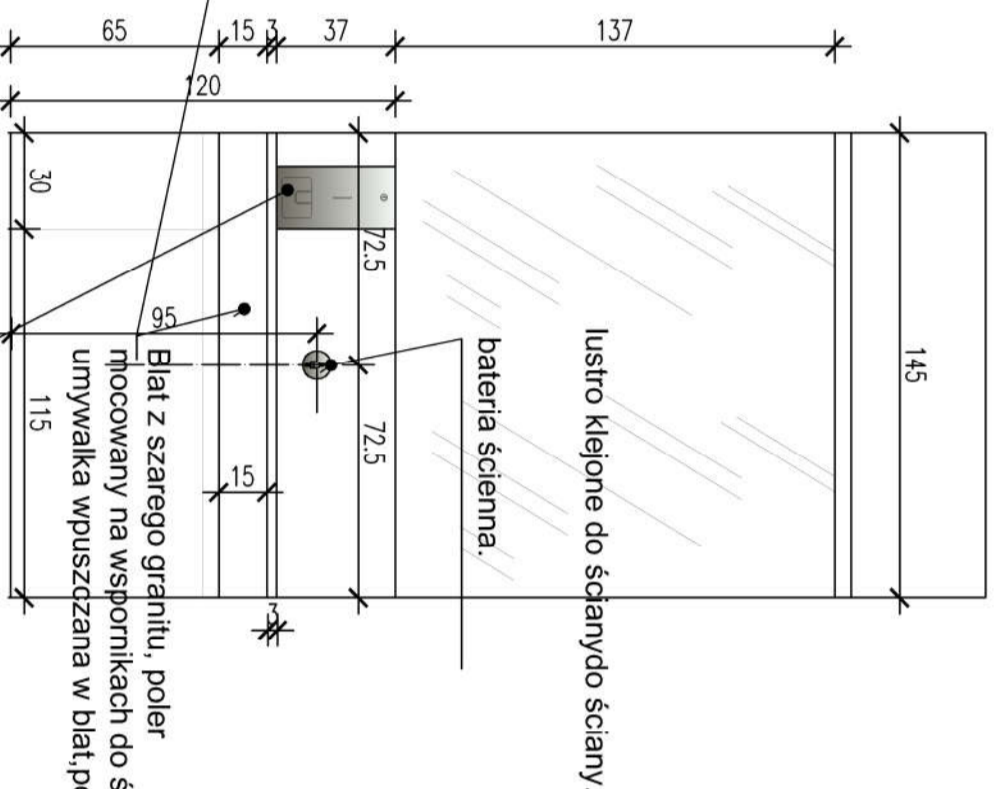
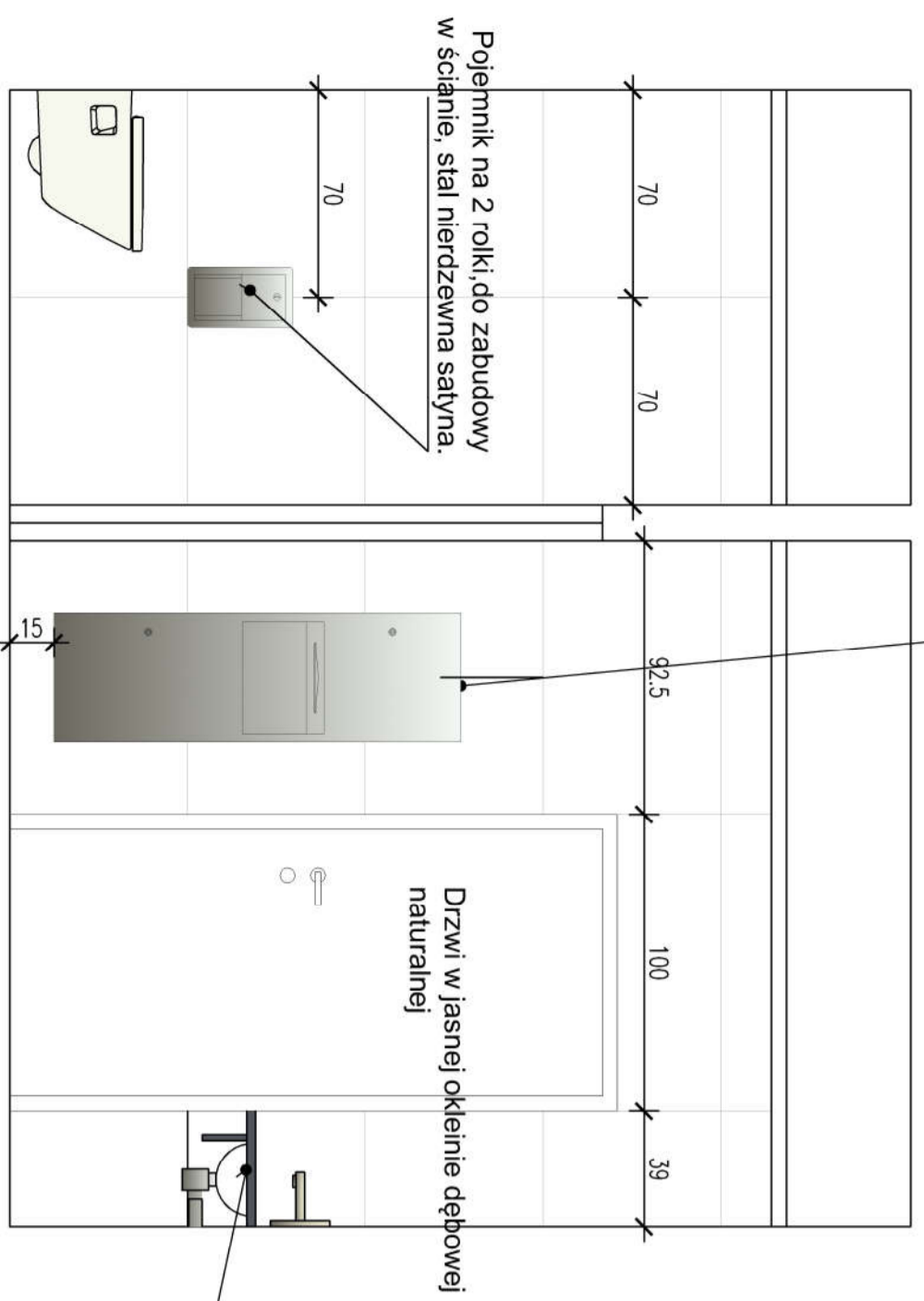
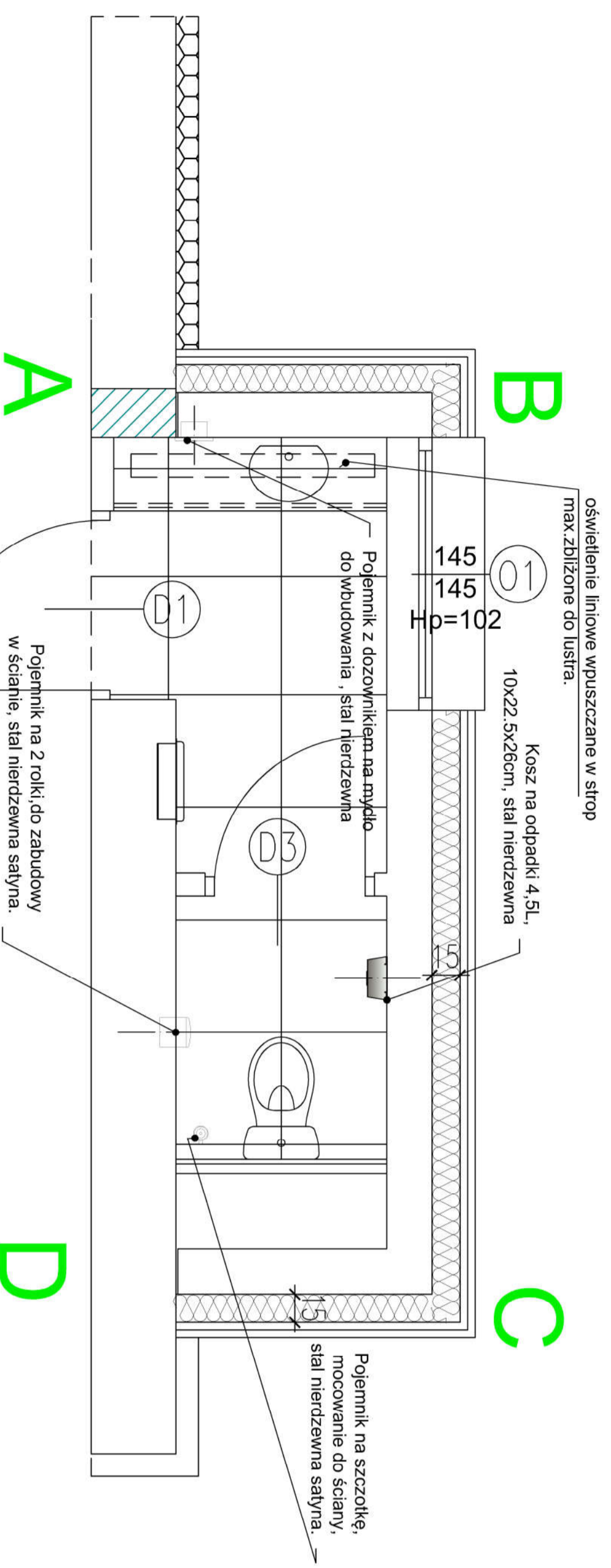
1. Rolety materiałowe w prowadnicach montowane do skrzydła okiennego w kolorze białym, spuszczone i zwijane manualnie. Dotyczy wszystkich okien w pokojach biurowych
 2. Stropy malowane w kolorze białym - farba satynowa
 3. Ściany malowane w kolorze białym - farba satynowa
 4. Płyta meblowa w kolorze naturalnego dębu i fakturze (rysunku usłojenia okleiny dębowej). Przed podjęciem decyzji zakupu mebli należy rodzaj okleiny płyty meblowej uzgodnić z Inwestorem i architektem.
 5. Cokół wykonany z mikrocementu w kolorze posadzki - jasno szary wysokości 15 cm - lakierowany - półmat
 6. Meble recepcji objęte odrębnym rysunkiem
 7. Obrazy w prostych ramach aluminiowych 50x78 cm w kolorze naturalnego aluminium szczotkowanego, szerokość ramy 5 cm, passe-partout 7 cm w kolorze b. jasnej szarości. Obraz - zdjęcia pokazujące Teresin i okolice ważne dla gminy Teresin.
 8. Drzwi pływające w okleinie dąb naturalny, ościeżnica składana, okucia w kolorze szarym (aluminium lub stal). Klamki o prostej formie. Drzwi przed zakupem do uzgodnienia z Inwestorem i architektem.
- Uwaga: dopasowanie faktury i kolorystyki drzwi, ościeżnicy i listew odbojowych jest b. istotne - należy uzgodnić z Inwestorem i architektem

WSZYSTKIE WYMIARY NALEŻY SPRAWDZIĆ W NATURZE



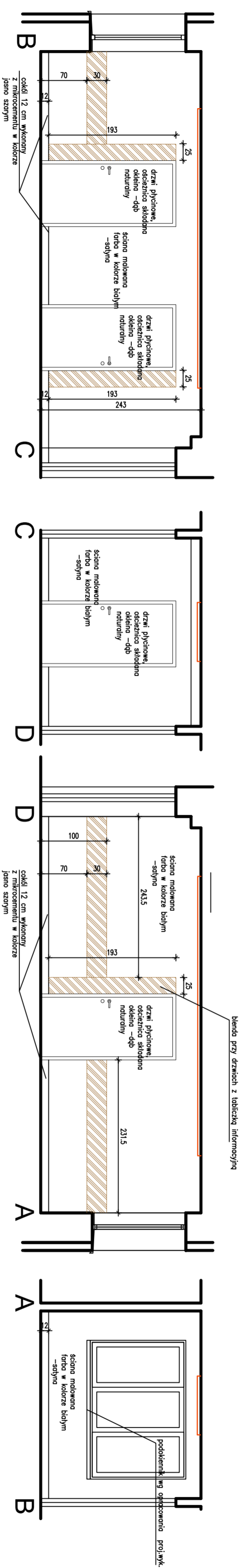
GABLOTA INFORMACYJNA - wykonana w ramach aluminiowych o szerokości 5 cm (aluminium szczotkowane, krawędzie proste). Otwierana - drzwi szklane przez szkiełko z blokadą zamykaną na klucz. Płecy wykonane z blachy stalowej malowanej proszkowo. Do płecy przy pomocy magnesów mocowane są informacje dot. urzędu oraz spraw związanych z mieszkańcami Gminy Teresin. Gablota podświetlona paskiem led od góry w obudowie.

Projekt:	PROJEKT REMONTU, NADBUDOWY I ROZBUDOWY BUDYNKU URZĘDU GMINY TERESIN ul. Zielona 20, Teresin 96-515
Inwestor:	Gmina Teresin ul. Zielona 20, 96-515 Teresin
Treść rysunku:	2 PIĘTRO - RZUT KORYTARZY, HOLU I KL. SCHOD. - ROZWIĘCIA ŚCIAN
Stanowisko:	Imię i nazwisko Projektant: mgr inż. arch. M. Trzeciak Wzrost: 170 cm Podpis: [Signature]
Sprawy:	PRAWA AUTORSKIE DO OPRACOWANIA SA Studio Arch+ ul. Boremska 24 04-211 Warszawa tel. 22 610 99 75 e-mail: studio@archplus.pl www.archplus.pl
Skala:	1:50
Data:	02.2020
Brzoza:	[Signature]
Selekcja budynku:	WN-07
Nr rysunku:	

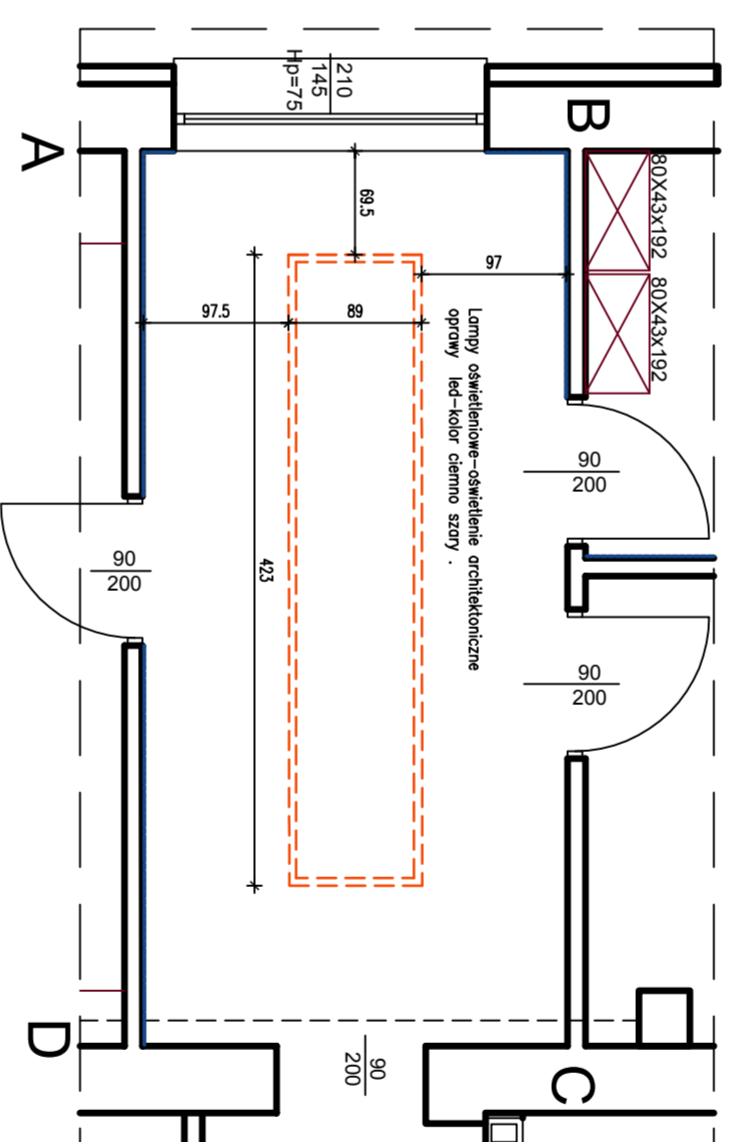
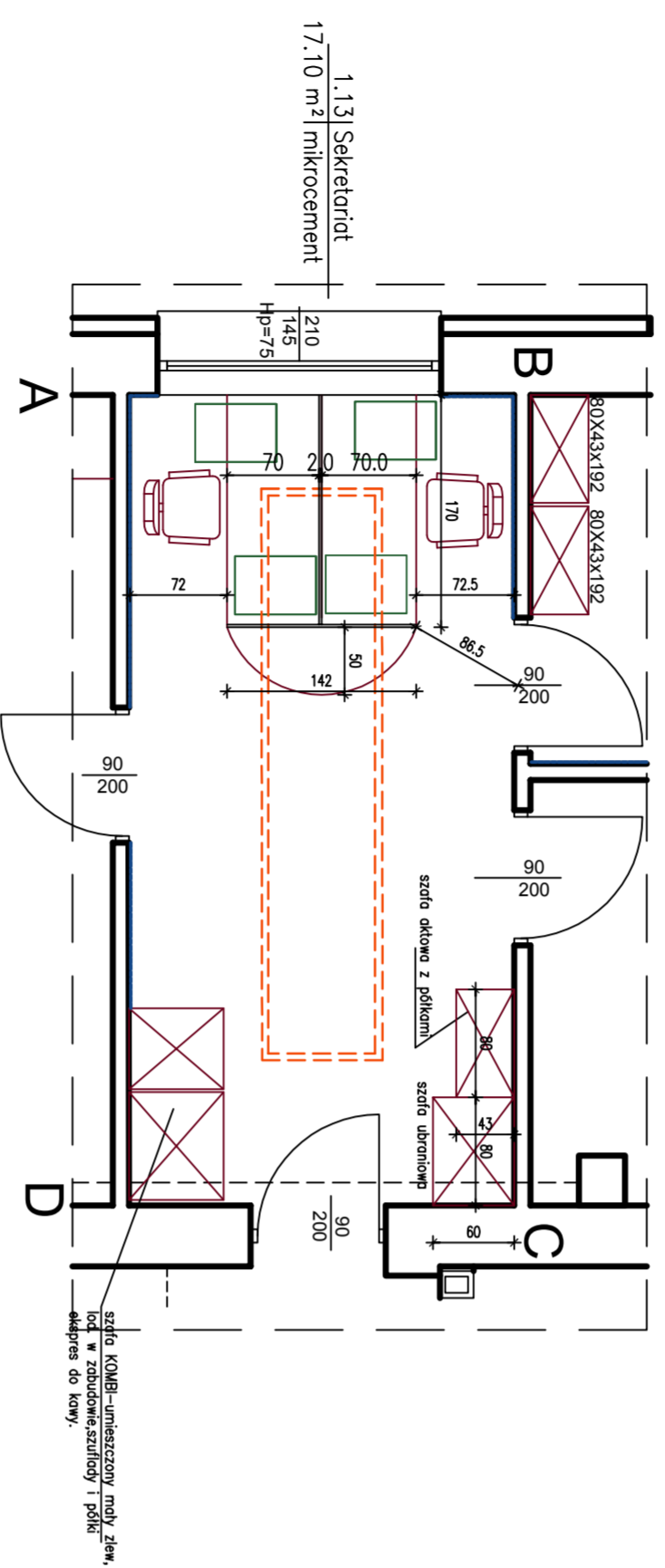


- 1.161 Toaleta damska
 - 4.62 m² Gres
 - 2.161 Toaleta damska
 - 4.74 m² Gres
1. płytki ścienne 60x120 poler w kolorze ciepłej bieli układana z fugą 1.5 mm w kolorze płytki
 2. osprzęt ze stali satynowanej
 3. drzwi wewnątrz toalet (do kabiny WC- białe)
 4. lustro z fazą 2 cm wklejane -licowane z płytkami
 5. ze względu na b. małą przestrzeń umywalka podklejana do blatu kamiennego, blat wykonany z granitu w kolorze szarym

Projekt: PROJEKT REMONTU, NABUDOWY I ROZBUDOWY BUDYNKU URZĘDU GMINY TERESIN	
ul. Zielona 20, Teresin 98-515	
Investor:	Gmina Teresin ul. Zielona 20, 98-515 Teresin
Temat projektu:	TOALETA DAMSKA NA 1,12 PIĘTRZE - RZUTY I ROZWIINIĘCIA ŚCIAN
Stwierdzono przez i oznaczono:	Wzrostowski
Projektant:	ing. arch. M. Trzeciak
Sposób wyrażenia: Arch+	
ul. Bohaterów 24, 04-321 Warszawa	
e-mail: studio@archplus.pl	
www.archplus.pl	
Rodzaj: SAŁA	Data: 02.2020
P.N.:	1,25
WN-12	



UWAGA: wymiary wszystkie należy sprawdzić w naturze, wymiary pod meble należy sprawdzić po wykonaniu prac budowlanych



PŁYTA MEBLOWA W OKLEINIE IMITUJĄCEJ NATURALNY FORNIR DĘBOWY

Wszystkie meble i zabudowy wykonane z płyty meblowej w oklecinie -dąb naturalny (okleina max.powinno być zbliżona do kolorystyk drzwi) Błoty gr4 cm

Rolety okienne umieszczone na ściankach okienkach w prowadnicach w kolorze białym, szarym i zausone rącznie. Ramy okienek -aluminium szarokoloru,prosty profil 5cm.

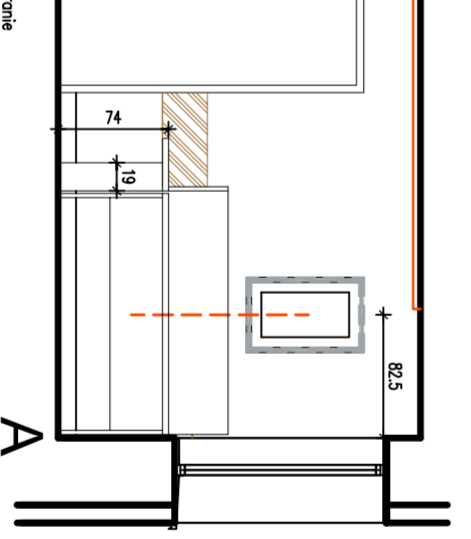
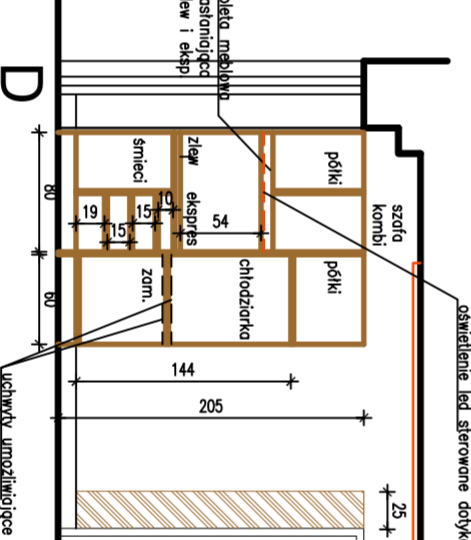
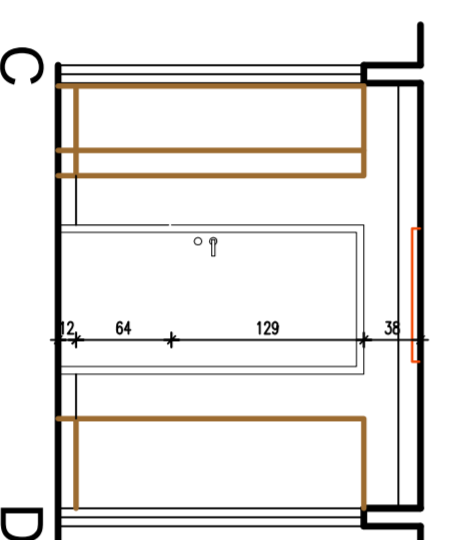
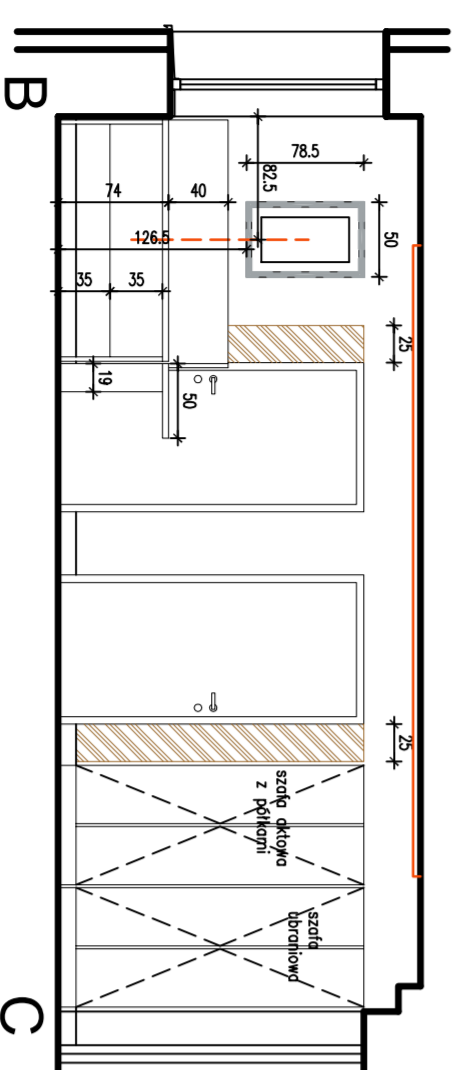
Wszystkie meble wykonane indywidualnie,krzewide drzwi proszociak, wycieranie i zamknięcie poprzez docisk, wszystkie drzwi zamknięte dodatkowo no zaczynają przy budowni z 4 szafkami i półkami, kolumnami zamykany szafkami.

Okleina malowana farbą w kolorze białym -szarym

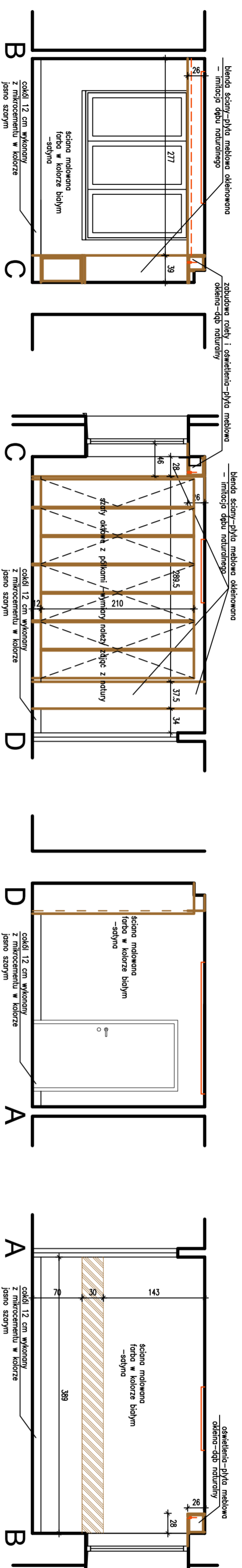
drzwi płytowe okleina -dąb naturalny

ściana malowana farbą w kolorze białym -szarym

podłamek mg oklepkomnio profi-uk-

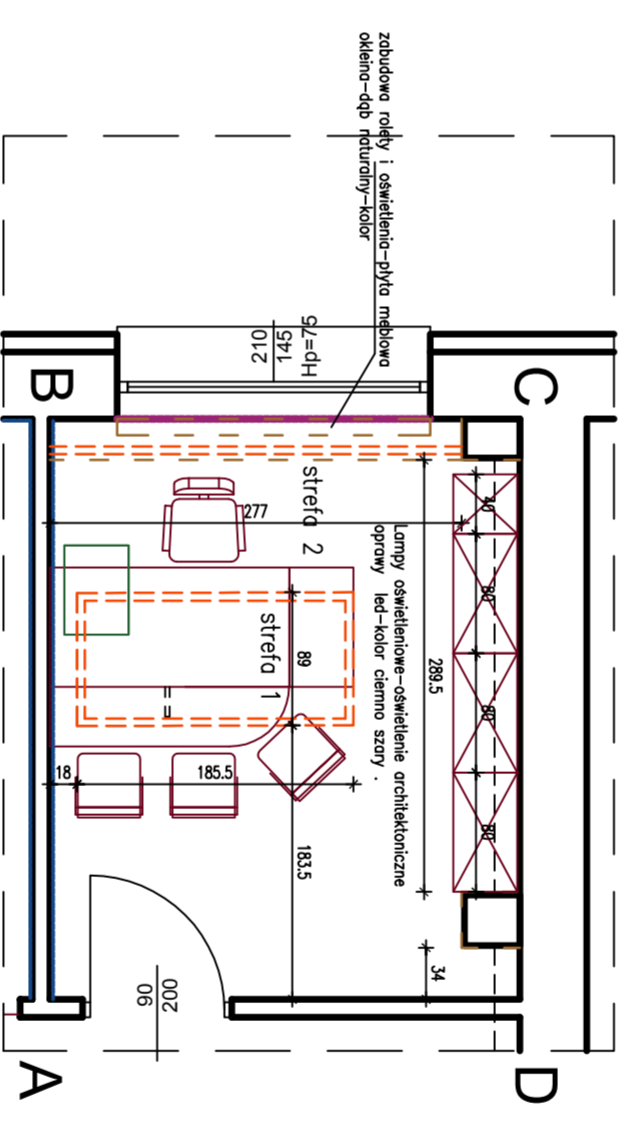
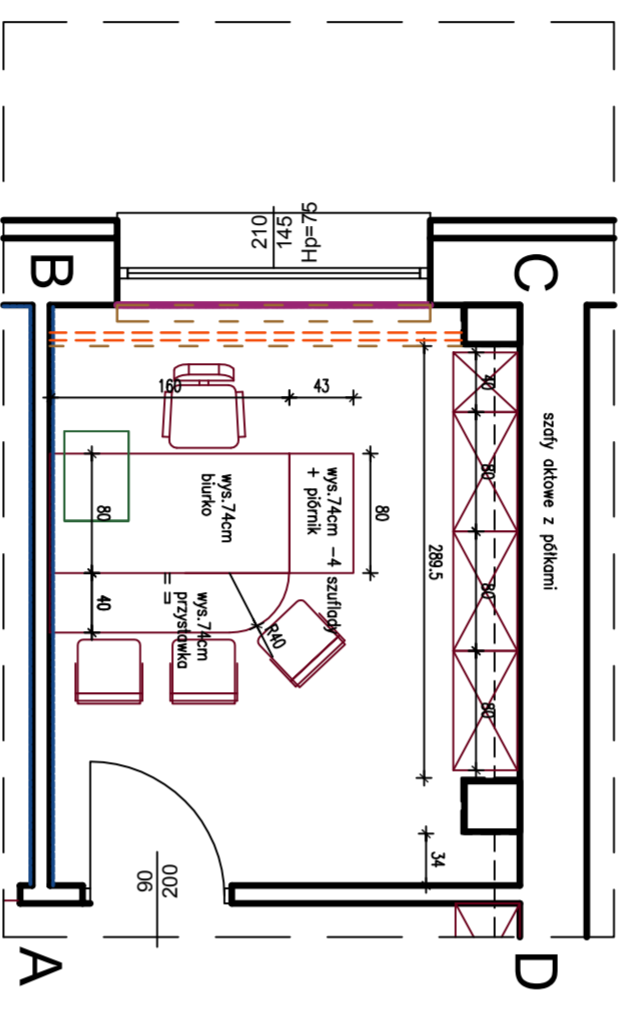


Projekt: PROJEKT REMONTU, MĄDROBUDOWY / ROZBUDOWY BUDYNKU URZĘDU GMINY TERESIN			
ul. Zielona 20, Teresin 96-915			
Investor: Gmina Teresin			
ul. Zielona 20, 96-915 Teresin			
Projektant: Ing. i arch. W. Trzeciak	Nr uprawnień: Wo 620/91	Podpis:	
Sprowadził:			
FIRMĄ AUTORSKIE DO OPRACOWANIA SA...			
Studio Arch+			
ul. Bohemowska 24, 04-321 Warszawa, tel. 22 619 99 73, e-mail: st...@studioarch.pl, www.studioarch.pl			
Skala: 1:50	Data: 10.2022	Strona budowlana:	Nr projektu: AG-02



UWAGA: wymiary wszystkie należy sprawdzić w naturze, wymiary pod meble należy sprawdzić po wykonaniu prac budowlanych

1.21 Biuro
12.03 m² mikrocement

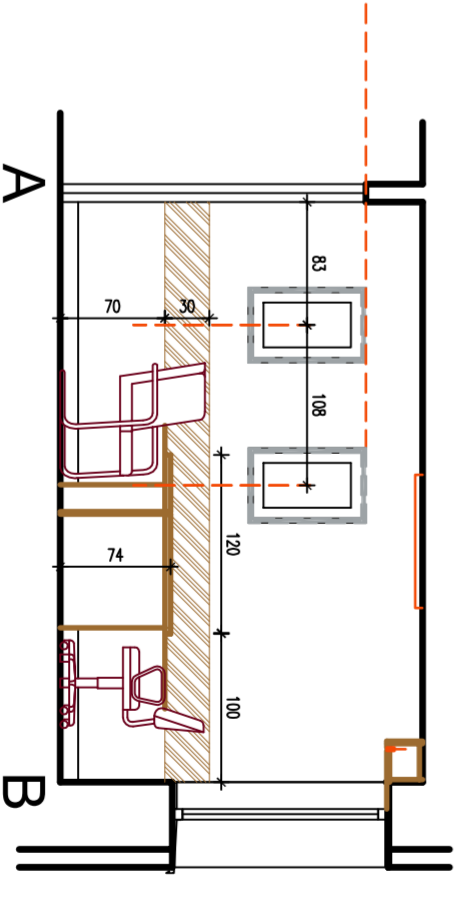
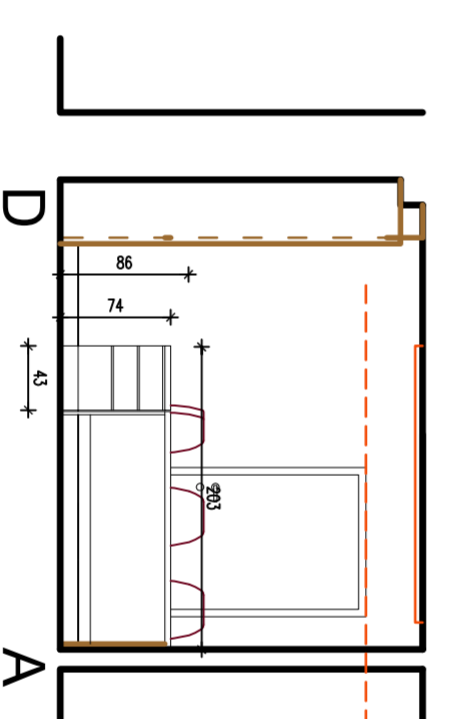
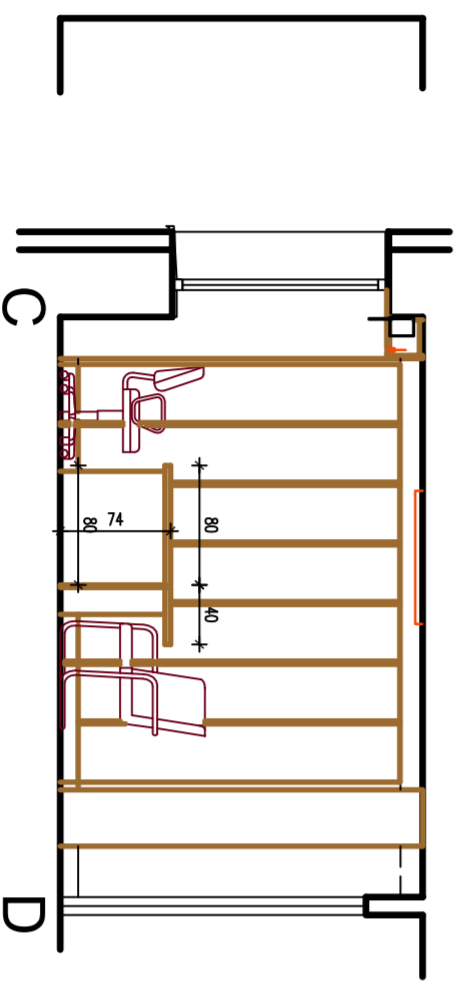
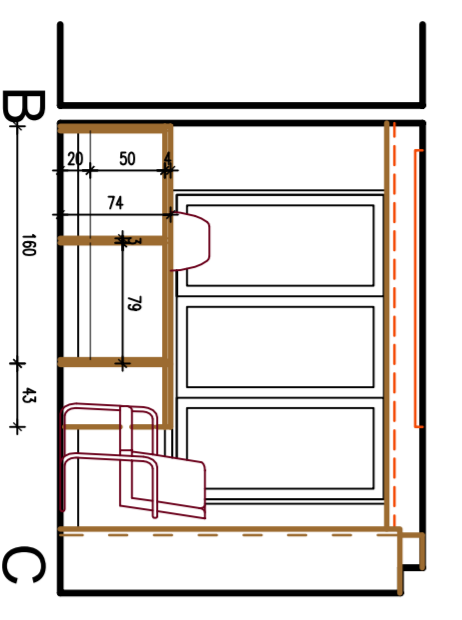


Wszystkie meble i zabudowy wykonane z płyty meblowej w okleinie -dębu naturalnym (okleina maksymalnie być zbliżona do kolorystyk drzew) Błdy gr:4 cm
Listwy odbojowe wykonane z płyty meblowej w okleinie -dębu naturalnym (okleina maksymalnie być zbliżona do kolorystyk drzew) gr: płyty 1.2mm Listwy klejone do ściany.Wysokość montażu wg rysunku.

Roller okleina w zabudowie wraz z oświetleniem LED,sterowane elektronicznie-pilot
Ramy drzwiw -aluminium szczelkowe,prosty profil Scm.

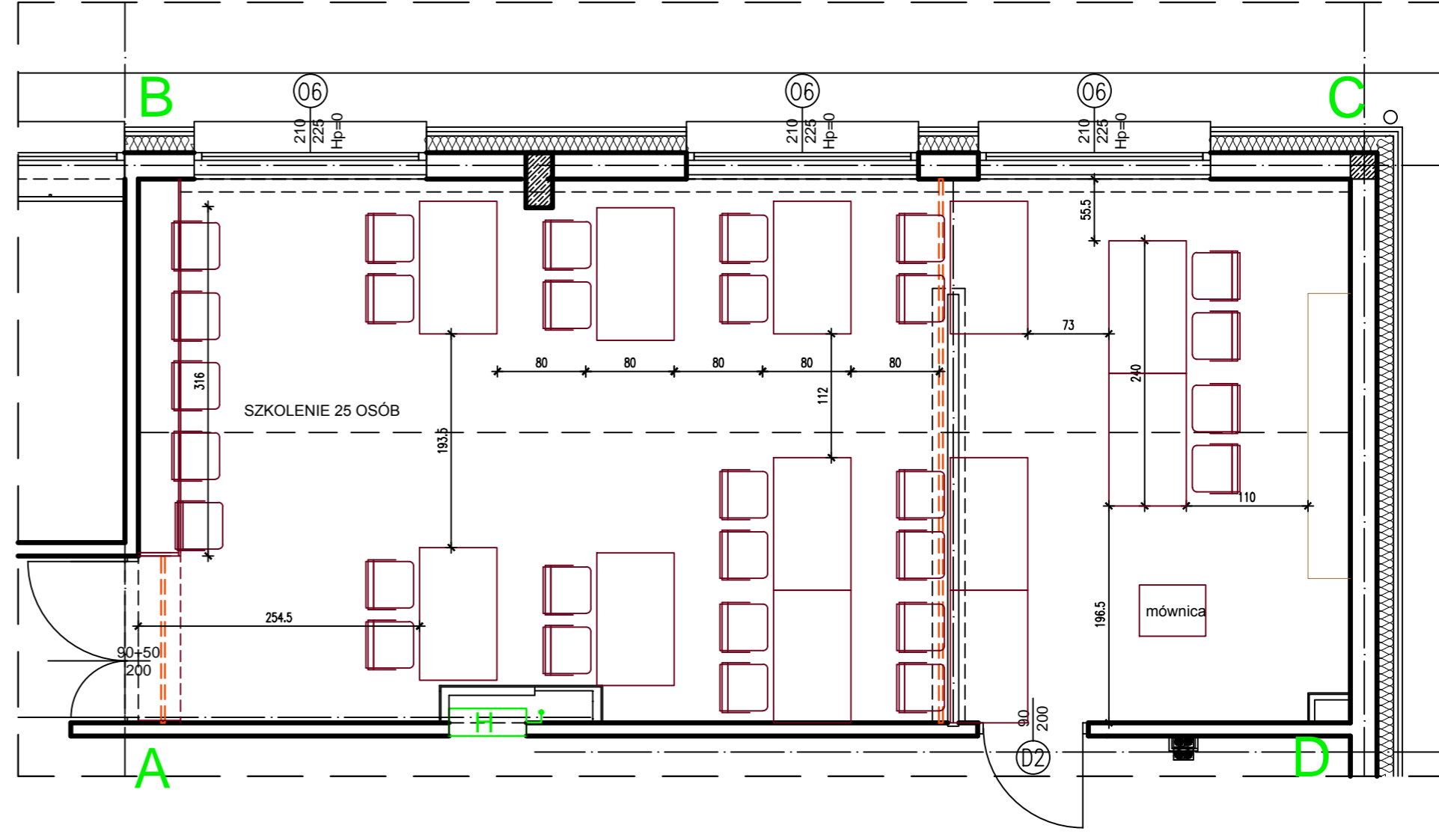
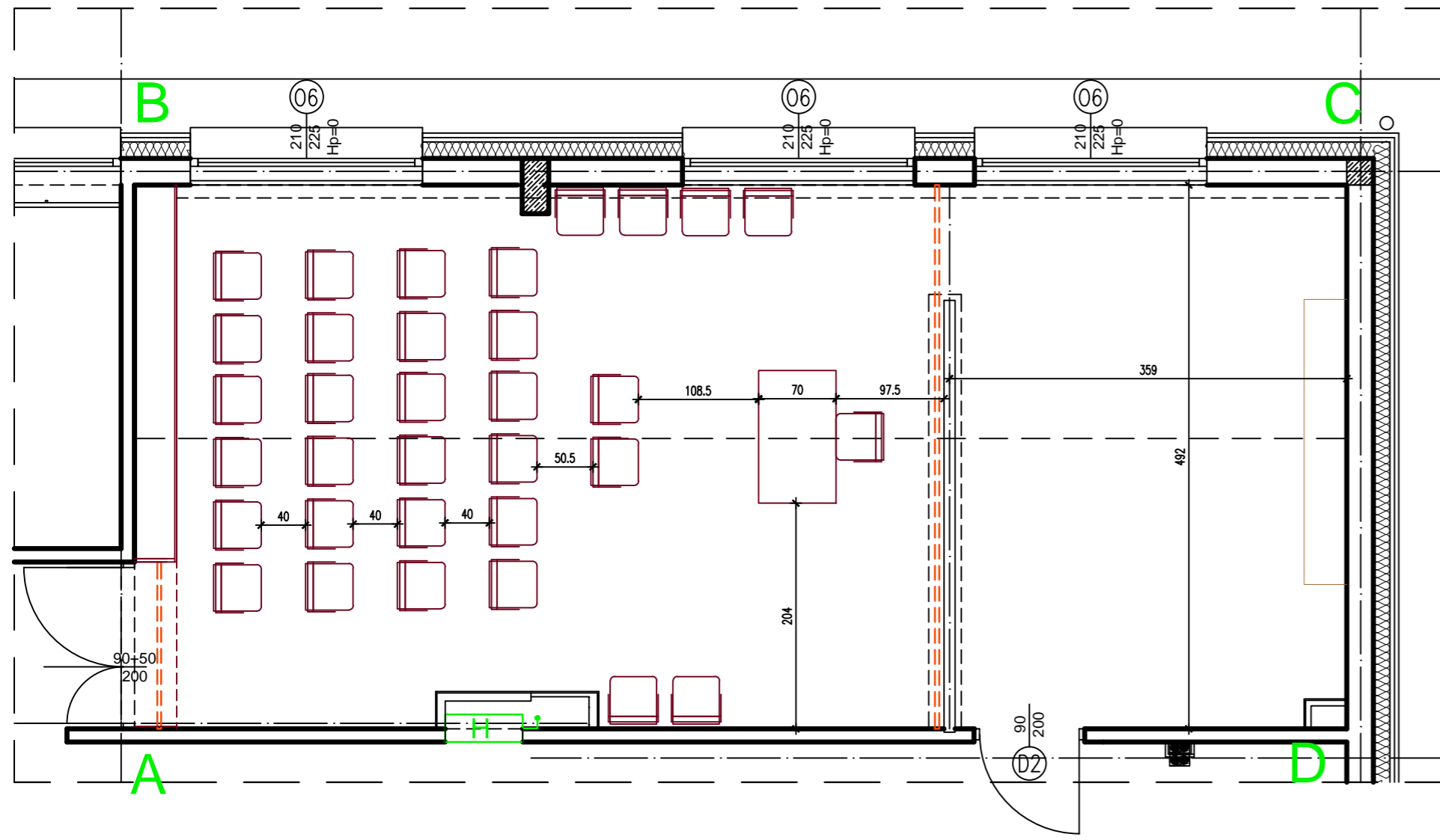
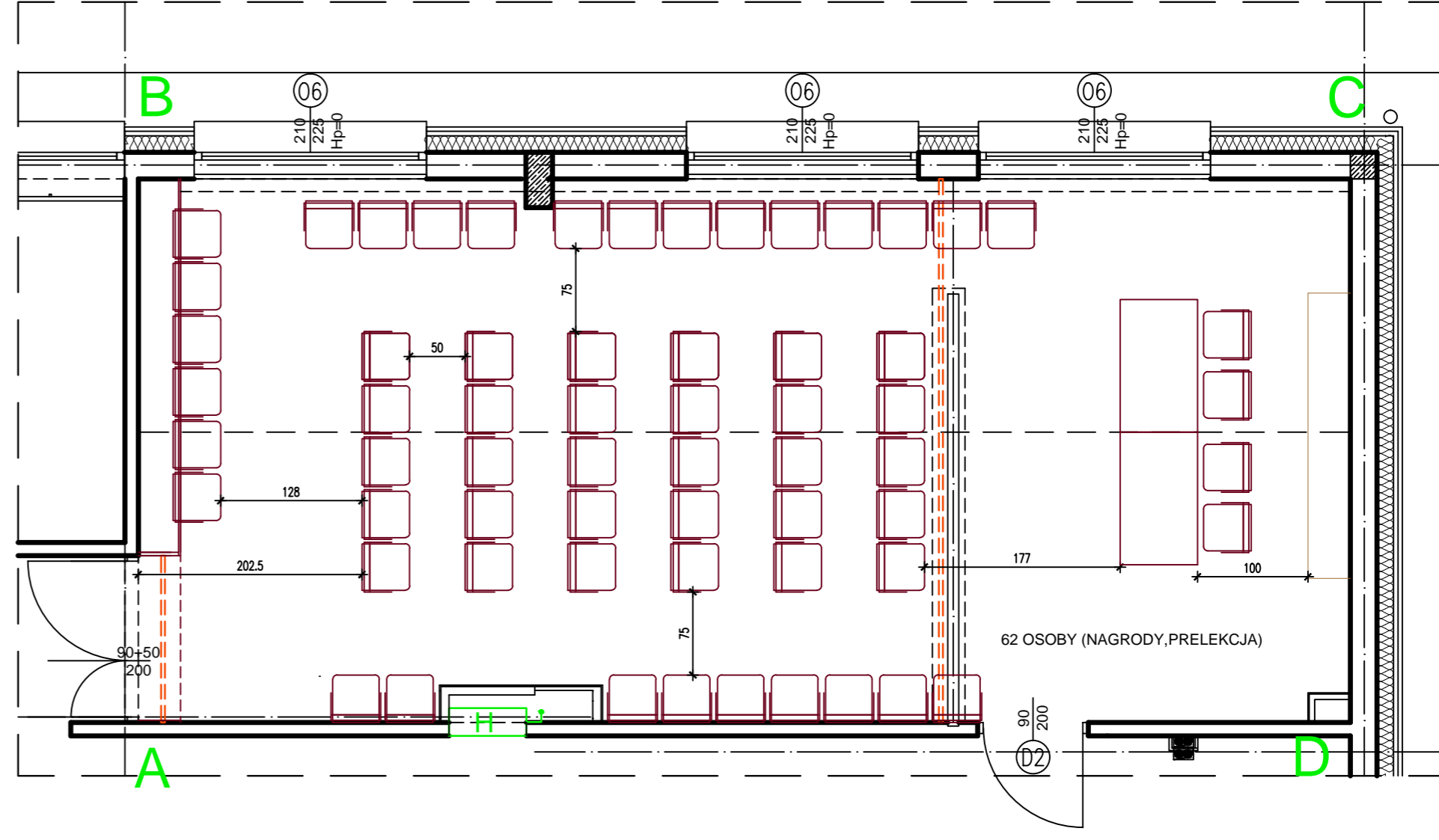
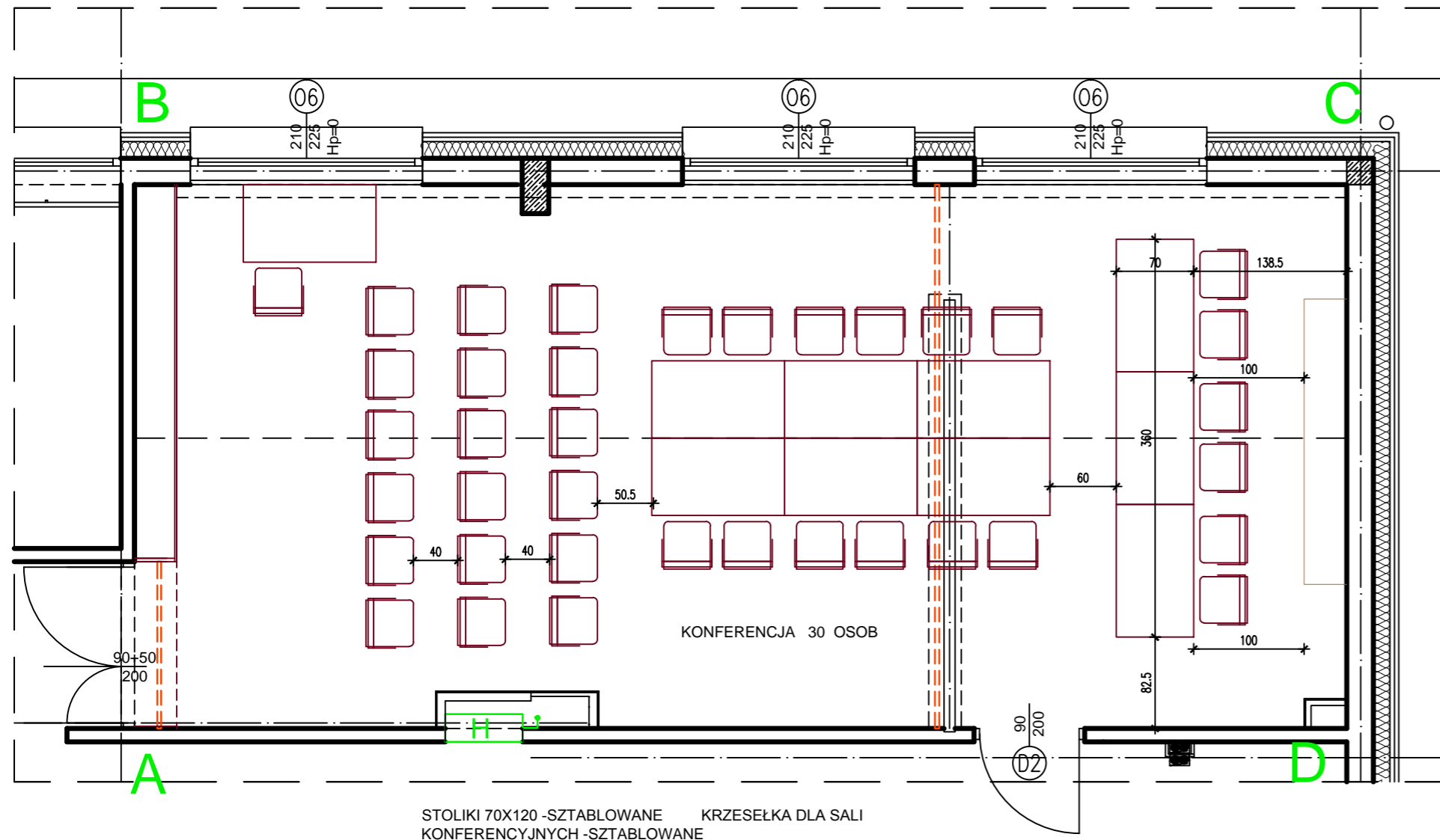
Wszystkie meble wykonane indywidualnie,krawędzie drzwi profile,okleina i zamknięcie poprzez docisk.Wszystkie drzwi zamykane dodatkowo na kluczk.Kontenery przy biurkach z 4 szufladami i piszki,kontener zamykany cantoline.

zabudowa rolety i oświetlenie-płyta meblowa okleina-dębu naturalnego-kolor
Lampy oświetleniowe-oświetlenie architektoniczne oprawy led-kolor ciepło szary

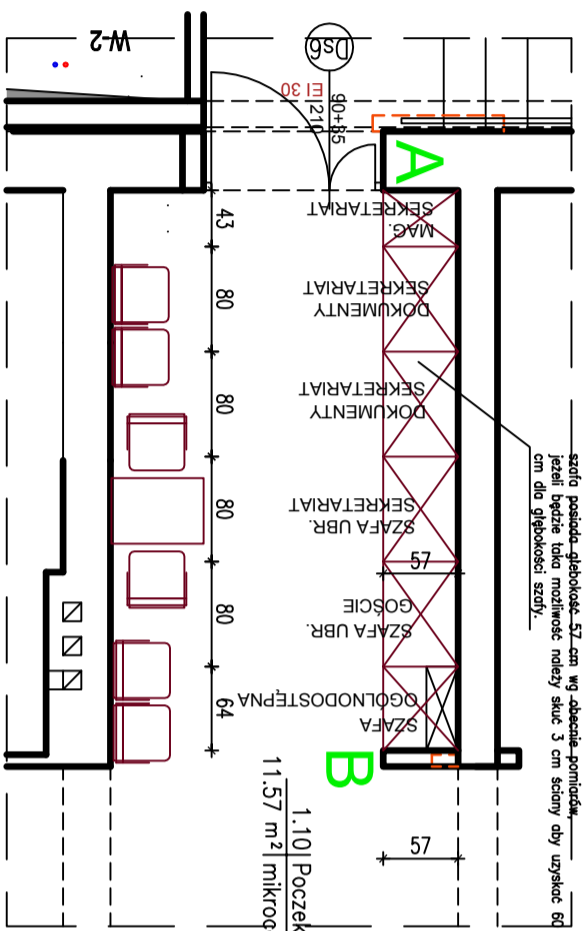


PŁYTA MEBLOWA W OKLEINIE IMITUJĄCEJ NATURALNY FORNIR DĘBOWY

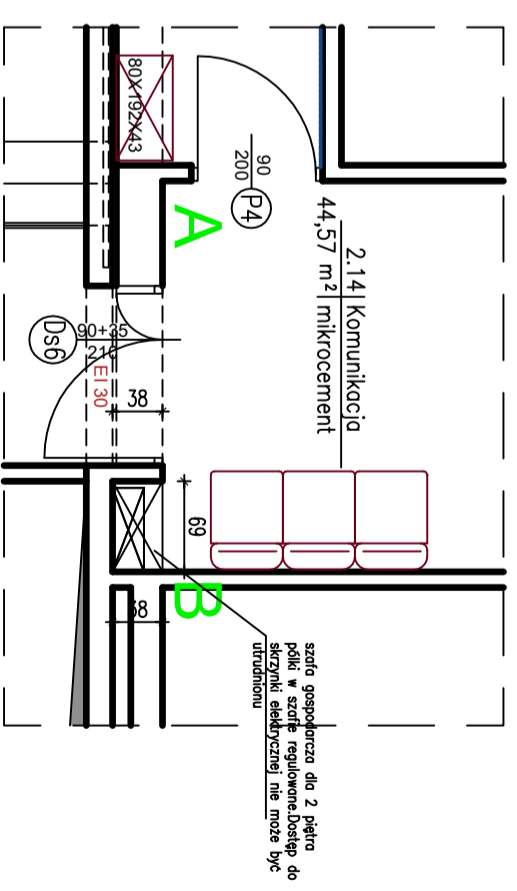
Projekt:	PROJEKT REMONTU, MADBUDOWY / ROZBUDOWY BUDYNKU URZĘDU GMINY TERESIN ul. Zielona 20, Teresin 96-915		
Investor:	Gmina Teresin ul. Zielona 20, 96-915 Teresin		
Realizacja:	ARANŻACJA POKÓJ-GABINET NR 1.2	Ing. i architekt	Nr uprawnień
Stronawstwo:	Ing. i architekt	Wp. 620/91	Podpis
Projektant:	Ing. i architekt	Wp. 620/91	
SPRAWOZDANIE			
FIRMANY AUTORSKIE DO ODRĘKOWANIA S.A.			
ul. Bohemowska 24 tel. 22 610 99 73 e-mail: s@fma.pl www.fma.pl			
FAZA	SKALA	DATA	Branża
P.K.	1:50	10.2022	AG-03



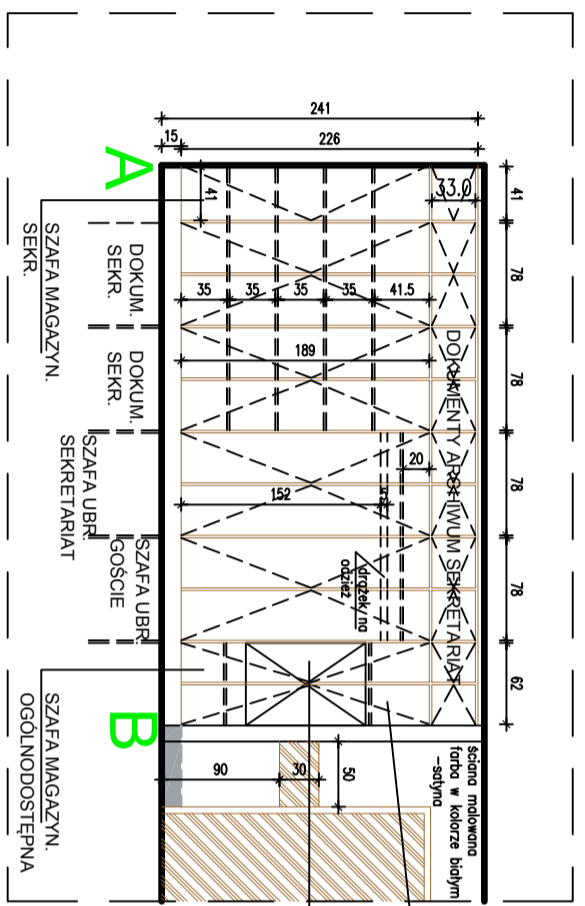
PRACOWNIA ARCHYTEKTURA		PRACOWNIA ARCHYTEKTURA	
Studio Arch+		Studio Arch+	
ul. Borenowska 24 04-200 Teresin t. 22 610 99 75 e-mail: studio@archplus.pl www.archplus.pl		ul. Borenowska 24 04-200 Teresin t. 22 610 99 75 e-mail: studio@archplus.pl www.archplus.pl	
Projekt:	PROJEKT REMONTU I NADBUDOWY I ROZBUDOWY BUDYNKU URZĘDU GMINY TERESIN ul. Zielona 20, Teresin 96-515	RAZA:	Skłp. budowl. Nr. rysunku
Inwestor:	Gmina Teresin ul. Zielona 20, 96-515 Teresin	DATA:	10.2022
Arch. Systemu:	ARANŻACJA MEBLAMI SALI KONFERENCYJNEJ	P.W.:	1:50
Stanowisko:	linia i rozmiar	Nr. uprawnień:	Podpis
Projektant:	mgr inż. arch. M. Trzeciak	Nr. 6207/91	
		AS-03	



szafa posiada głębokość 57 cm wg obecnie pomiarów, jeżeli będzie taka możliwość należy skucie 3 cm ściany aby uzyskać 60 cm dla głębokości szafy.



Szafy wykonane indywidualnie, wkrętdzie drzwi przesłanianie i zamknięcie poprzez docisk. Wszystkie drzwi zamknięte dodatkowo na klucz. Meble wykonane z płyty meblowej oklejonej imitacją dębu naturalnego.

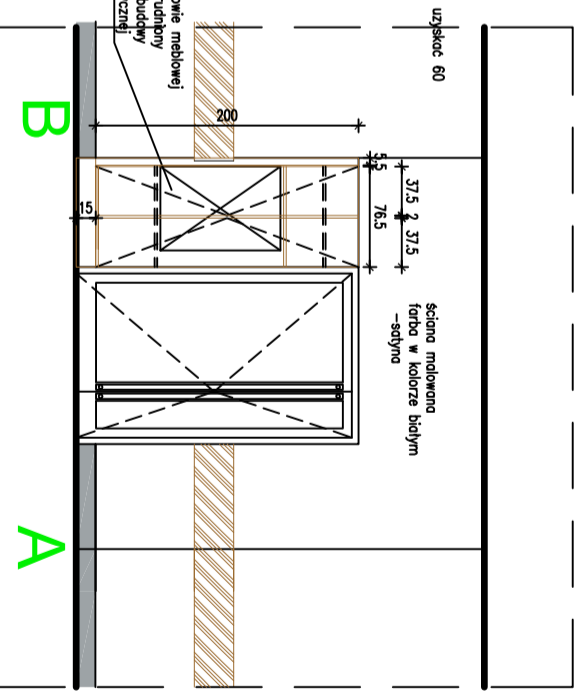


szafa posiada głębokość 57 cm wg obecnie pomiarów, jeżeli będzie taka możliwość należy skucie 3 cm ściany aby uzyskać 60 cm dla głębokości szafy.

szafa elektryczna schowana w zabudowie meblowej dostęp do szafy nie powinien być utrudniony przed przystąpieniem do realizacji zabudowy należy sprawdzić wymiar szafy elektrycznej po jej zamontowaniu

szafa elektryczna schowana w zabudowie meblowej dostęp do szafy nie powinien być utrudniony przed przystąpieniem do realizacji zabudowy należy sprawdzić wymiar szafy elektrycznej po jej zamontowaniu

szafa posiada głębokość 57 cm wg obecnie pomiarów, jeżeli będzie taka możliwość należy skucie 3 cm ściany aby uzyskać 60 cm dla głębokości szafy.



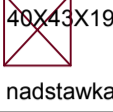
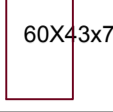

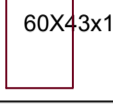
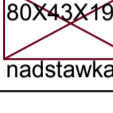





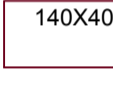
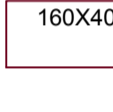


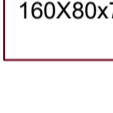



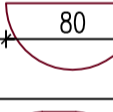

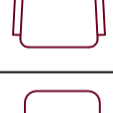
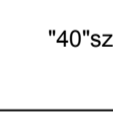




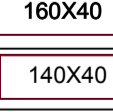

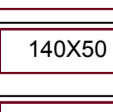




PŁYTA MEBLOWA W OKLEINIE IMITUJĄCEJ NATURALNY FORNIR DĘBOWY

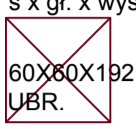
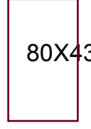


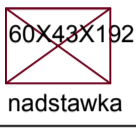
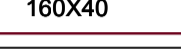
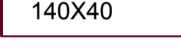

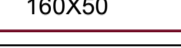

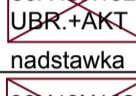
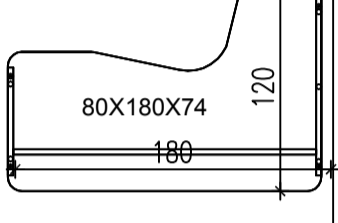
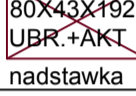
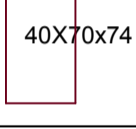
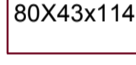
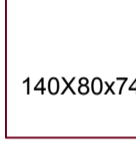
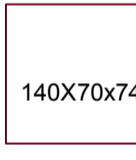
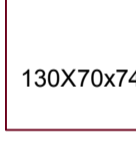



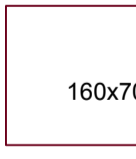

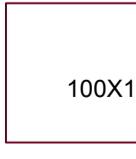
UWAGA: wymiary wszystkie należy sprawdzić w naturze, wymiary pod meble należy sprawdzić po wykonaniu prac budowlanych

Projekt:	PROJEKT REMONTU, NADBUDOWY I ROZBUDOWY BUDYNKU URZĘDU GMINY TERESIN		
Investor:	Gmina Teresin ul. Zielona 20, 96-515 Teresin		
Teść projektu:	ARANŻACJA POKÓJ-GABINET NR 1.1		
Stwierdzenie:	inż. i inżynieria	Nr uprawnień:	Podpis:
Projektant:	mjr inż. arch. M. Trzeciak	Wzrost:	620/91
Sprawdzenie:			
PRAWA AUTORSKIE DO OPRACOWANIA SĄ WŁASNOŚCIĄ ARCHITECTURA			
ul. Bolesława 24 04-321 Warszawa tel. 22 810 99 75 e-mail: studio@archipiusz.pl www.archipiusz.pl			
FZA:	SKALA:	DATA:	BRZĄD:
P.W.:	1:50	10.2022	
			AH-01

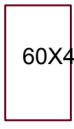
















ZESTAWIENIE MEBLI PARTER-1

 s x gł. x wys + nadstawka 60X80X192 UBR.	szafa ubraniowa z drzwiami pełnymi z nadstawką i 2 szt.półek + drążek zamykana na klucz.Płyta meblowa w kolorze naturalnego dębu	2 szt,	 80X43x74	szafka –z półkami zamykana drzwiami .Płyta meblowa w kolorze naturalnego dębu	4 szt,
 40X43X192 nadstawka	szafa aktowa z drzwiami pełnymi z nadstawką i półki regulowane zamykana na klucz.Płyta meblowa w kolorze naturalnego dębu	4 szt,	 60X43x74	szafka –z półkami zamykana drzwiami .Płyta meblowa w kolorze naturalnego dębu	1szt,
 60X43X192 nadstawka	szafa aktowa z drzwiami pełnymi z nadstawką i półki regulowane zamykana na klucz.Płyta meblowa w kolorze naturalnego dębu	2 szt,	 60X43x114	szafka –z półkami zamykana drzwiami .Płyta meblowa w kolorze naturalnego dębu	1 szt,
 80X43X192 nadstawka	szafa aktowa z drzwiami pełnymi z nadstawką i półki regulowane zamykana na klucz.Płyta meblowa w kolorze naturalnego dębu	39 szt,	 40X43x114	szafka –z półkami zamykana drzwiami .Płyta meblowa w kolorze naturalnego dębu	1 szt,
 80X43X192 UBR.+AKT nadstawka	szafa ubraniowo–aktowa z drzwiami pełnymi z nadstawką i półki 2szt. zamykana na klucz.Płyta meblowa w kolorze naturalnego dębu (wieszanie na wysięgniku suwanym) –od przodu	4 szt,	 140X70x74	biurko na płozach .Płyta meblowa w kolorze naturalnego dębu	3 szt,
 40X70x74	szafka –dostawka do biurka "70" –aktowa z szufladami 3 szt. zamykana na klucz.Płyta meblowa w kolorze naturalnego dębu	1 szt,	 140X40x74	dostawka do biurka 140 cm Płyta meblowa w kolorze naturalnego dębu	2 szt,
 140X40x74 POMOCNIK	pomocnik–stolik na metalowym stelażu chrom z poprzeczką poziomą płyta meblowa w kolorze naturalnego dębu	1 szt,	 160X40x74	dostawka do biurka 140 cm Płyta meblowa w kolorze naturalnego dębu	1 szt,
 80X43x114	szafka aktowa z drzwiami pełnymi zamykana na klucz.Płyta meblowa w kolorze naturalnego dębu	5 szt,	 80x60x70	stolik Płyta meblowa w kolorze naturalnego dębu	1 szt,
 160X80x74	Biurko Nogi stelaż metalowy typu płozy–chrom.Płyta meblowa w kolorze naturalnego dębu blat gr.25mm	7 szt,	 90x220x72	stół Nogi stelaż metalowy typu płozy–chrom.Płyta meblowa w kolorze naturalnego dębu blat gr.25mm	1szt,
 43x80x74	szafka –dostawka do biurka "80" –aktowa z szufladami 3 szt. zamykana na klucz.Płyta meblowa w kolorze naturalnego dębu	2 szt,	 60x70x72	stolik Płyta meblowa w kolorze naturalnego dębu	1 szt,
 80	stolik –dostawka do biurka na jednej nodze.Płyta meblowa w kolorze naturalnego dębu gr.25mm	1 szt,	 112x55x74	stolik .Płyta meblowa w kolorze naturalnego dębu gr.25mm	1szt,
	Fotel biurowy w kolorze czarnym –mobilny	16 szt,	 65X75X192 LODOWKA	szafa biurowa w której ukryta jest lodówka.Płyta meblowa w kolorze naturalnego dębu	1 szt,
	Krzesełko biurowe w kolorze czarnym –stelaż stalowy chrom	21 szt,	"40"szuflady	szafka kuchenna stojąca,4 szuflady płyta meblowa jak wyżej	1 szt,
 160X80X74	stolik –dostawka do biurka na trzech nogach –stal chrom .Płyta meblowa w kolorze naturalnego dębu gr.25mm	1 szt,	"40"wisząca h-100cm	szafki kuchenne wiszące z półkami zamykane drzwiami .Płyta meblowa w kolorze naturalnego dębu gr.25mm	1 szt,
 160x70x74	Biurko bez przegrody (biurka są o różnych wymiarach–zaznaczone na rysunku).Nogi stelaż metalowy typu płozy–chrom.Płyta meblowa w kolorze naturalnego dębu blat gr.25mm	1 szt,	"60"wisząca -h 100cm	Płyta meblowa w kolorze naturalnego dębu blat gr.25mm –laminat	1 szt,
	Kontener mobilny z trzema szufladami z piórnikiem,zamykany na zamek centralny.Płyta meblowa w kolorze naturalnego dębu.	15 szt,	 160X40	kontener mobilny na komputer	16 szt,
 150X40X74	stolik –dostawka do biurka na dwóch nogach –stal chrom .Płyta meblowa w kolorze naturalnego dębu gr.25mm	1 szt,	 140X40	podstawa pod monitor	16 szt,
			 160X40	szuflada na klawiaturę	16 szt,
			 140X50	nasdstawki na biurka wys 40cm wykonane z płyty meblowej j.w.	3szt,
			 140X60	czolo biurka.Płyta meblowa w kolorze naturalnego dębu gr.25mm	1szt,
				demontowalna przegroda z plexi	2szt,

ZESTAWIENIE MEBLI 1 PIĘTRO-2

 <p>s x gł. x wys + nadstawka 60X60X192 UBR.</p>	szafa ubraniowa z drzwiami pełnymi z nadstawką i 2 szt.półek + drążek zamykana na klucz.Płyta meblowa w kolorze naturalnego dębu	2 szt,	 <p>80X43x74</p>	szafka –z półkami zamykana drzwiami .Płyta meblowa w kolorze naturalnego dębu	1 szt,
 <p>40X43X192 nadstawka</p>	szafa aktowa z drzwiami pełnymi z nadstawką i półki regulowane zamykana na klucz.Płyta meblowa w kolorze naturalnego dębu	2 szt,	 <p>40X43x114</p>	szafka –z półkami zamykana drzwiami .Płyta meblowa w kolorze naturalnego dębu	1 szt,
 <p>60X43X192 nadstawka</p>	szafa aktowa z drzwiami pełnymi z nadstawką i półki regulowane zamykana na klucz.Płyta meblowa w kolorze naturalnego dębu	2 szt,	 <p>160X40</p>  <p>140X40</p>	nadstawki na biurka wys 40cm wykonane z płyty meblowej j.w.	1 szt, 1 szt,
 <p>80X43X192 nadstawka</p>	szafa aktowa z drzwiami pełnymi z nadstawką i półki regulowane zamykana na klucz.Płyta meblowa w kolorze naturalnego dębu	18 szt,	 <p>160X50</p>  <p>140X50</p>	czoło biurka.Płyta meblowa w kolorze naturalnego dębu gr.25mm	3 szt, 2szt,
 <p>80X43X192 UBR.+AKT nadstawka</p>	szafa ubraniowo–aktowa z drzwiami pełnymi z nadstawką i półki 2szt. zamykana na klucz.Płyta meblowa w kolorze naturalnego dębu (wieszanie na wysięgniku suwanym) –od przodu	1 szt,	 <p>80X180X74 120 180</p>	Biuurko Nogi stelaż metalowy typu płozy–chrom.Płyta meblowa w kolorze naturalnego dębu blat gr.25mm	1 szt,
 <p>80X43X192 UBR.+AKT nadstawka</p>		2 szt,			1 szt,
 <p>40X70x74</p>	szafka –dostawka do biurka "70" –aktowa z szufladami 3 szt. zamykana na klucz.Płyta meblowa w kolorze naturalnego dębu	2 szt,		szuflada na klawiaturę	9 szt,
 <p>80X43x114</p>	szafka aktowa z drzwiami pełnymi zamykana na klucz.Płyta meblowa w kolorze naturalnego dębu	2 szt,		kontener mobilny na komputer	9 szt,
 <p>140X80x74</p>	Biuurko Nogi stelaż metalowy typu płozy–chrom.Płyta meblowa w kolorze naturalnego dębu blat gr.25mm	2 szt,		podstawa pod monitor	9 szt,
 <p>140X70x74</p>	Biuurko Nogi stelaż metalowy typu płozy–chrom.Płyta meblowa w kolorze naturalnego dębu blat gr.25mm	2 szt,			
 <p>130X70x74</p>	Biuurko Nogi stelaż metalowy typu płozy–chrom.Płyta meblowa w kolorze naturalnego dębu blat gr.25mm	1 szt,			
	Fotel biurowy w kolorze czarnym –mobilny	9 szt,			
	Krzesło biurowe w kolorze czarnym –stelaż stalowy chrom	4 szt,			
 <p>60X120x74</p>	STÓŁ– Nogi stelaż metalowy typu płozy–chrom.Płyta meblowa w kolorze naturalnego dębu blat gr.25mm	1 szt,			
 <p>160x70x74</p>	Biuurko bez przegrody (biurka są o różnych wymiarach–zaznaczone na rysunku).Nogi stelaż metalowy typu płozy–chrom.Płyta meblowa w kolorze naturalnego dębu blat gr.25mm	3 szt,			
	Kontener mobilny z trzema szufladami z piórnikiem,zamykany na zamek centralny.Płyta meblowa w kolorze naturalnego dębu.	9 szt,			
 <p>100X120X74</p>	STOLIK Nogi stelaż metalowy typu płozy–chrom.Płyta meblowa w kolorze naturalnego dębu blat gr.25mm	1 szt,			

ZESTAWIENIE MEBLI 2 PIĘTRO-3

	szafka –z półkami zamykana drzwiami .Płyta meblowa w kolorze naturalnego dębu	1 szt,	160X40	nasdstawki na biurka wys 40cm wykonane z płyty meblowej j.w.	3szt,
			140X40		3szt,
	szafa aktowa z drzwiami pełnymi z nadstawką i półki regulowane zamykana na klucz.Płyta meblowa w kolorze naturalnego dębu	1 szt,	160X50	czoło biurka.Płyta meblowa w kolorze naturalnego dębu gr.25mm	2 szt,
			140X50		3szt,
	szafa aktowa z drzwiami pełnymi z nadstawką i półki regulowane zamykana na klucz.Płyta meblowa w kolorze naturalnego dębu	1 szt,		kontener mobilny na komputer	16 szt,
					podstawa pod monitor
	szafa aktowa z drzwiami pełnymi z nadstawką i półki regulowane zamykana na klucz.Płyta meblowa w kolorze naturalnego dębu	39 szt,		szuflada na klawiaturę	16 szt,
	szafa ubraniowo–aktowa z drzwiami pełnymi z nadstawką i półki 2szt. zamykana na klucz.Płyta meblowa w kolorze naturalnego dębu	4 szt,			
		5 szt,			
	(wieszanie na wysięgniku suwanym) –od przodu				
	szafka –dostawka do biurka "70" –aktowa z szufladami 3 szt. zamykana na klucz.Płyta meblowa w kolorze naturalnego dębu	8 szt,			
	szafka aktowa z drzwiami pełnymi zamykana na klucz.Płyta meblowa w kolorze naturalnego dębu	6 szt,			
	Biurko Nogi stelaż metalowy typu płozy–chrom.Płyta meblowa w kolorze naturalnego dębu blat gr.25mm	2 szt,			
	Biurko Nogi stelaż metalowy typu płozy–chrom.Płyta meblowa w kolorze naturalnego dębu blat gr.25mm	7 szt,			
	Biurko Nogi stelaż metalowy typu płozy–chrom.Płyta meblowa w kolorze naturalnego dębu blat gr.25mm	7szt,			
	Fotel biurowy w kolorze czarnym –mobilny	16 szt,			
	Krzesełko biurowe w kolorze czarnym –stelaż stalowy chrom	4 szt,			
	140X40x74 POMOCNIK pomocnik–stolik na metalowym stelażu chrom z poprzeczką poziomą płyta meblowa w kolorze naturalnego dębu	1 szt,			
	140X70X74 stolik –dostawka do biurka na trzech nogach –stal chrom .Płyta meblowa w kolorze naturalnego dębu gr.25mm	1 szt,			
	Kontener mobilny z trzema szufladami z piórnikiem,zamykany na zamek centralny.Płyta meblowa w kolorze naturalnego dębu.	16 szt,			
	80 stolik –dostawka do biurka na jednej nodze.Płyta meblowa w kolorze naturalnego dębu gr.25mm	1 szt,			