



velikost' 1	velikost' 2	velikost' 3
630	900	1260

Nebezpečnostvo

VL 6.1

101

10-2021



veľkosť 1	veľkosť 2	veľkosť 3
630	900	1260

**Zákruta**  
(vľavo)

VL 6.1

**110-10**

10-2021



velikost' 1	velikost' 2	velikost' 3
630	900	1260

**Zákruta**  
(vpravo)

VL 6.1

**110-20**

10-2021



velikost' 1	velikost' 2	velikost' 3
630	900	1260

**Dvojitá zákruta**  
(prvá v'avo)

VL 6.1

**111-10**

10-2021



velikost' 1	velikost' 2	velikost' 3
630	900	1260

**Dvojitá zákruta**  
(prvá vpravo)

VL 6.1

**111-20**

10-2021



veľkosť 1	veľkosť 2	veľkosť 3
630	900	1260

**Klesanie**  
(4 %)

VL 6.1

**112-4**

10-2021



veľkosť 1	veľkosť 2	veľkosť 3
630	900	1260

**Klesanie**  
(5 %)

VL 6.1

**112-5**

10-2021



veľkosť 1	veľkosť 2	veľkosť 3
630	900	1260

**Klesanie**  
(6 %)

VL 6.1

**112-6**

10-2021





veľkosť 1	veľkosť 2	veľkosť 3
630	900	1260

**Klesanie**  
(7 %)

VL 6.1

**112-7**

10-2021



veľkosť 1	veľkosť 2	veľkosť 3
630	900	1260

**Klesanie**  
(8 %)

VL 6.1

**112-8**

10-2021



veľkosť 1	veľkosť 2	veľkosť 3
630	900	1260

**Klesanie**  
(9 %)

VL 6.1

**112-9**

10-2021



veľkosť 1	veľkosť 2	veľkosť 3
630	900	1260

**Klesanie**  
(10 %)

VL 6.1

**112-10**

10-2021



veľkosť 1	veľkosť 2	veľkosť 3
630	900	1260

**Klesanie**  
(11 %)

VL 6.1

**112-11**

10-2021



veľkosť 1	veľkosť 2	veľkosť 3
630	900	1260

**Klesanie**  
(12 %)

VL 6.1

**112-12**

10-2021



veľkosť 1	veľkosť 2	veľkosť 3
630	900	1260

**Klesanie**  
(13 %)

VL 6.1

**112-13**

10-2021



veľkosť 1	veľkosť 2	veľkosť 3
630	900	1260

**Klesanie**  
(14 %)

VL 6.1

**112-14**

10-2021





veľkosť 1	veľkosť 2	veľkosť 3
630	900	1260

**Klesanie**  
(15 %)

VL 6.1

**112-15**

10-2021



veľkosť 1	veľkosť 2	veľkosť 3
630	900	1260

**Klesanie**  
(16 %)

VL 6.1

**112-16**

10-2021



veľkosť 1	veľkosť 2	veľkosť 3
630	900	1260

**Klesanie**  
(17 %)

VL 6.1

**112-17**

10-2021



veľkosť 1	veľkosť 2	veľkosť 3
630	900	1260

**Klesanie**  
(18 %)

VL 6.1

**112-18**

10-2021



veľkosť 1	veľkosť 2	veľkosť 3
630	900	1260

**Klesanie**  
(19 %)

VL 6.1

**112-19**

10-2021



veľkosť 1	veľkosť 2	veľkosť 3
630	900	1260

**Klesanie**  
(20 %)

VL 6.1

**112-20**

10-2021



veľkosť 1	veľkosť 2	veľkosť 3
630	900	1260

**Stúpanie**  
(4 %)

VL 6.1

**113-4**

10-2021



veľkosť 1	veľkosť 2	veľkosť 3
630	900	1260

**Stúpanie**  
(5 %)

VL 6.1

**113-5**

10-2021





veľkosť 1	veľkosť 2	veľkosť 3
630	900	1260

**Stúpanie**  
(6 %)

VL 6.1

**113-6**

10-2021



veľkosť 1	veľkosť 2	veľkosť 3
630	900	1260

**Stúpanie**  
(7 %)

VL 6.1

**113-7**

10-2021



veľkosť 1	veľkosť 2	veľkosť 3
630	900	1260

**Stúpanie**  
(8 %)

VL 6.1

**113-8**

10-2021



veľkosť 1	veľkosť 2	veľkosť 3
630	900	1260

**Stúpanie**  
(9 %)

VL 6.1

**113-9**

10-2021



veľkosť 1	veľkosť 2	veľkosť 3
630	900	1260

**Stúpanie**  
(10 %)

VL 6.1

**113-10**

10-2021



veľkosť 1	veľkosť 2	veľkosť 3
630	900	1260

**Stúpanie**  
(11 %)

VL 6.1

**113-11**

10-2021



veľkosť 1	veľkosť 2	veľkosť 3
630	900	1260

**Stúpanie**  
(12 %)

VL 6.1

**113-12**

10-2021



veľkosť 1	veľkosť 2	veľkosť 3
630	900	1260

**Stúpanie**  
(13 %)

VL 6.1

**113-13**

10-2021





veľkosť 1	veľkosť 2	veľkosť 3
630	900	1260

**Stúpanie**  
(14 %)

VL 6.1

**113-14**

10-2021



veľkosť 1	veľkosť 2	veľkosť 3
630	900	1260

**Stúpanie**  
(15 %)

VL 6.1

**113-15**

10-2021



veľkosť 1	veľkosť 2	veľkosť 3
630	900	1260

**Stúpanie**  
(16 %)

VL 6.1

**113-16**

10-2021



veľkosť 1	veľkosť 2	veľkosť 3
630	900	1260

**Stúpanie**  
(17 %)

VL 6.1

**113-17**

10-2021



veľkosť 1	veľkosť 2	veľkosť 3
630	900	1260

**Stúpanie**  
(18 %)

VL 6.1

**113-18**

10-2021



veľkosť 1	veľkosť 2	veľkosť 3
630	900	1260

**Stúpanie**  
(19 %)

VL 6.1

**113-19**

10-2021



veľkosť 1	veľkosť 2	veľkosť 3
630	900	1260

**Stúpanie**  
(20 %)

VL 6.1

**113-20**

10-2021



velikost' 1	velikost' 2	velikost' 3
630	900	1260

Zúžená vozovka  
(sprava)

VL 6.1

114-10

10-2021






velikost' 1	velikost' 2	velikost' 3
630	900	1260

Zúžená vozovka  
(zľava)

VL 6.1

114-20

10-2021



veľkosť 1	veľkosť 2	veľkosť 3
630	900	1260

**Zúžená vozovka**  
(z oboch strán)

VL 6.1

**114-30**

10-2021



velikost' 1	velikost' 2	velikost' 3
630	900	1260

Nerovnost' vozovky

VL 6.1

115

10-2021



velikost' 1	velikost' 2	velikost' 3
630	900	1260

Nebezpečná krajnice

VL 6.1

116

10-2021



velikost 1	velikost 2	velikost 3
630	900	1260

Nebezpečnostvo šmyku

VL 6.1

120

10-2021



veľkosť 1	veľkosť 2	veľkosť 3
630	900	1260

Sneh alebo poľadovica

VL 6.1

121

10-2021



velikost' 1	velikost' 2	velikost' 3
630	900	1260

Štrk na vozovke

VL 6.1

122

10-2021



veľkosť 1	veľkosť 2	veľkosť 3
630	900	1260

**Padnuté kamene**  
(z pravej strany)

VL 6.1

**125-10**

10-2021





velikost' 1	velikost' 2	velikost' 3
630	900	1260

**Padnuté kamene**  
(z ľavej strany)

VL 6.1

**125-20**

10-2021



veľkosť 1	veľkosť 2	veľkosť 3
630	900	1260

Bočný vietor

VL 6.1

126

10-2021



veľkosť 1	veľkosť 2	veľkosť 3
630	900	1260

Kolóny

VL 6.1

130

10-2021



velikost' 1	velikost' 2	velikost' 3
630	900	1260

Práce

VL 6.1

131

10-2021



velikost' 1	velikost' 2	velikost' 3
630	900	1260

Obojsměrná premávka

VL 6.1

132

10-2021



velikost' 1	velikost' 2	velikost' 3
630	900	1260

Svetelné signály

VL 6.1

135

10-2021



velikost' 1	velikost' 2	velikost' 3
630	900	1260

Křižovatka

VL 6.1

136

10-2021



veľkosť 1	veľkosť 2	veľkosť 3
630	900	1260

**Chodci**  
(umiestnenie vpravo)

VL 6.1

**140-10**

10-2021





veľkosť 1	veľkosť 2	veľkosť 3
630	900	1260

**Chodci**  
(umiestnenie vľavo)

VL 6.1

**140-20**

10-2021



veľkosť 1	veľkosť 2	veľkosť 3
630	900	1260

**Deti**  
(umiestnenie vpravo)

VL 6.1

**141-10**

10-2021



veľkosť 1	veľkosť 2	veľkosť 3
630	900	1260

**Deti**  
(umiestnenie vľavo)

VL 6.1

**141-20**

10-2021



veľkosť 1	veľkosť 2	veľkosť 3
630	900	1260

**Priechod pre chodcov**  
(výstražná značka; umiestnenie vpravo)

VL 6.1

**142-10**

10-2021



veľkosť 1	veľkosť 2	veľkosť 3
630	900	1260

Priechod pre chodcov  
(výstražná značka; umiestnenie vľavo)

VL 6.1

142-20

10-2021



veľkosť 1	veľkosť 2	veľkosť 3
630	900	1260

**Cyklisti**  
(umiestnenie vpravo)

VL 6.1

**143-10**

10-2021



veľkosť 1	veľkosť 2	veľkosť 3
630	900	1260

**Cyklisti**  
(umiestnenie vľavo)

VL 6.1

**143-20**

10-2021



veľkosť 1	veľkosť 2	veľkosť 3
630	900	1260

**Zver**  
(umiestnenie vpravo)

VL 6.1

**145-10**

10-2021





veľkosť 1	veľkosť 2	veľkosť 3
630	900	1260

## Zver

(drobné živočíchy, umiestnenie vpravo)

VL 6.1

**145-11**

10-2021



veľkosť 1	veľkosť 2	veľkosť 3
630	900	1260

**Zver**  
(umiestnenie vľavo)

VL 6.1

**145-20**

10-2021



veľkosť 1	veľkosť 2	veľkosť 3
630	900	1260

**Zver**  
(drobné živočíchy, umiestnenie vľavo)

VL 6.1

**145-21**

10-2021



veľkosť 1	veľkosť 2	veľkosť 3
630	900	1260

Hospodárske zvieratá  
(umiestnenie vpravo)

VL 6.1

146-10

10-2021



veľkosť 1	veľkosť 2	veľkosť 3
630	900	1260

Hospodárske zvieratá  
(umiestnenie vľavo)

VL 6.1

146-20

10-2021



veľkosť 1	veľkosť 2	veľkosť 3
–	900	–

Priecestie

VL 6.1

151

10-2021



veľkosť 1	veľkosť 2	veľkosť 3
–	1000 x 300	–

**Návesť pred priecestím**  
(3-pruhová, umiestnenie vpravo)

VL 6.1

**152-10**

10-2021



veľkosť 1	veľkosť 2	veľkosť 3
–	1000 x 300	–

**Návesť pred priecestím**  
(2-pruhová, umiestnenie vpravo)

VL 6.1

**152-11**

10-2021





veľkosť 1	veľkosť 2	veľkosť 3
–	1000 x 300	–

**Návesť pred priecestím**  
(1-pruhová, umiestnenie vpravo)

VL 6.1

**152-12**

10-2021



veľkosť 1	veľkosť 2	veľkosť 3
–	1000 x 300	–

**Návesť pred priecestím**  
(3-pruhová so vzdialenosťou, umiestnenie vpravo)

VL 6.1

**152-15**

10-2021



veľkosť 1	veľkosť 2	veľkosť 3
–	1000 x 300	–

**Návesť pred priecestím**  
(2-pruhová so vzdialenosťou, umiestnenie vpravo)

VL 6.1

**152-16**

10-2021



veľkosť 1	veľkosť 2	veľkosť 3
–	1000 x 300	–

**Návesť pred priecestím**  
(1-pruhová so vzdialenosťou, umiestnenie vpravo)

VL 6.1

**152-17**

10-2021



veľkosť 1	veľkosť 2	veľkosť 3
–	1000 x 300	–

Návesť pred priecestím  
(3-pruhová, umiestnenie vľavo)

VL 6.1

152-20

10-2021



veľkosť 1	veľkosť 2	veľkosť 3
–	1000 x 300	–

Návesť pred priecestím  
(2-pruhová, umiestnenie vľavo)

VL 6.1

**152-21**

10-2021



veľkosť 1	veľkosť 2	veľkosť 3
–	1000 x 300	–

**Návesť pred priecestím**  
(1-pruhová, umiestnenie vľavo)

VL 6.1

**152-22**

10-2021



veľkosť 1	veľkosť 2	veľkosť 3
–	1000 x 300	–

**Návesť pred priecestím**  
(3-pruhová so vzdialenosťou, umiestnenie vľavo)

VL 6.1

**152-25**

10-2021





veľkosť 1	veľkosť 2	veľkosť 3
–	1000 x 300	–

**Návesť pred priecestím**  
(2-pruhová so vzdialenosťou, umiestnenie vľavo)

VL 6.1

**152-26**

10-2021




veľkosť 1	veľkosť 2	veľkosť 3
–	1000 x 300	–

**Návesť pred priecestím**  
(1-pruhová so vzdialenosťou, umiestnenie vľavo)

VL 6.1

**152-27**

10-2021




veľkosť 1	veľkosť 2	veľkosť 3
–	2ks 1350 x 180	–

**Výstražný kríž**  
(vedľa vozovky)

VL 6.1

**153-50**

10-2021




velikost' 1	velikost' 2	velikost' 3
–	2ks 1350 x 180	–

**Výstražný kríž**  
(vedľa vozovky, elektrifikovaná trať)

VL 6.1

**153-51**

10-2021




velikost' 1	velikost' 2	velikost' 3
–	2ks 1350 x 180	–

**Výstražný kříž**  
(nad vozovkou)

VL 6.1

**153-52**

10-2021




velikost' 1	velikost' 2	velikost' 3
–	2ks 1350 x 180	–

**Výstražný kríž**  
(nad vozovkou, elektrifikovaná trať)

VL 6.1

**153-53**

10-2021



veľkosť 1	veľkosť 2	veľkosť 3
630	900	1260

Daj prednosť v jazde!

VL 6.1

201

10-2021



veľkosť 1	veľkosť 2	veľkosť 3
600	900	1050

Stoj, daj prednosť v jazde!

VL 6.1

202

10-2021





veľkosť 1	veľkosť 2	veľkosť 3
420	600	v:840

Prednosť protiidúcich vozidiel

VL 6.1

203

10-2021



veľkosť 1	veľkosť 2	veľkosť 3
420	600	p:750 v:840

Prikázaný smer jazdy  
(vľavo)

VL 6.1

210-10

10-2021



veľkosť 1	veľkosť 2	veľkosť 3
420	600	p:750 v:840

Prikázaný smer jazdy  
(vpravo)

VL 6.1

210-20

10-2021



veľkosť 1	veľkosť 2	veľkosť 3
420	600	p:750 v:840

Prikázaný smer jazdy  
(priamo)

VL 6.1

210-30

10-2021



veľkosť 1	veľkosť 2	veľkosť 3
420	600	p:750 v:840

**Prikázaný smer jazdy**  
(priamo alebo vľavo)

VL 6.1

**210-31**

10-2021



veľkosť 1	veľkosť 2	veľkosť 3
420	600	p:750 v:840

Prikázaný smer jazdy  
(priamo alebo vpravo)

VL 6.1

210-32

10-2021



veľkosť 1	veľkosť 2	veľkosť 3
420	600	p:750 v:840

Prikázaný smer jazdy  
(vľavo alebo vpravo)

VL 6.1

210-33

10-2021



veľkosť 1	veľkosť 2	veľkosť 3
420	600	p:750 v:840

Prikázaný smer odbočenia  
(tu vľavo)

VL 6.1

211-10

10-2021





veľkosť 1	veľkosť 2	veľkosť 3
420	600	p:750 v:840

Prikázaný smer odbočenia  
(tu vpravo)

VL 6.1

211-20

10-2021



veľkosť 1	veľkosť 2	veľkosť 3
420	600	p:750 v:840

Prikázaný smer obchádzania  
(vľavo)

VL 6.1

212-10

10-2021



veľkosť 1	veľkosť 2	veľkosť 3
420	600	p:750 v:840

Prikázaný smer obchádzania  
(vpravo)

VL 6.1

212-20

10-2021



velikost' 1	velikost' 2	velikost' 3
420	600	v:840

Kruhový objezd

VL 6.1

213

10-2021



veľkosť 1	veľkosť 2	veľkosť 3
420	600	p:750 v:840

Zákaz odbočenia  
(vľavo)

VL 6.1

215-10

10-2021



veľkosť 1	veľkosť 2	veľkosť 3
420	600	p:750 v:840

Zákaz odbočenia  
(vpravo)

VL 6.1

215-20

10-2021



veľkosť 1	veľkosť 2	veľkosť 3
420	600	p:750 v:840

Zákaz otáčania

VL 6.1

216

10-2021



veľkosť 1	veľkosť 2	veľkosť 3
420	600	–

Cestička pre chodcov

VL 6.1

220

10-2021





veľkosť 1	veľkosť 2	veľkosť 3
420	600	–



veľkosť 1	veľkosť 2	veľkosť 3
420	600	–

Spoločná cestička pre chodcov a cyklistov

VL 6.1

222

10-2021



veľkosť 1	veľkosť 2	veľkosť 3
420	600	–

Oddelená cestička pre chodcov a cyklistov  
(cyklisti vľavo)

VL 6.1

223-50

10-2021



veľkosť 1	veľkosť 2	veľkosť 3
420	600	–

Oddelená cestička pre chodcov a cyklistov  
(cyklisti vpravo)

VL 6.1

223-51

10-2021



veľkosť 1	veľkosť 2	veľkosť 3
420	600	v:840

Vyhradený pruh pre verejnú dopravu

VL 6.1

224

10-2021



veľkosť 1	veľkosť 2	veľkosť 3
420	600	–

Koniec špeciálnej cestičky alebo pruhu  
(cestička pre chodcov)

VL 6.1

225-50

10-2021



veľkosť 1	veľkosť 2	veľkosť 3
420	600	–

Koniec špeciálnej cestičky alebo pruhu  
(cyklistická komunikácia)

VL 6.1

225-60

10-2021



veľkosť 1	veľkosť 2	veľkosť 3
420	600	–

**Koniec špeciálnej cestičky alebo pruhu**  
(spoločná cestička pre chodcov a cyklistov)

VL 6.1

**225-70**

10-2021





veľkosť 1	veľkosť 2	veľkosť 3
420	600	–

**Koniec špeciálnej cestičky alebo pruhu**  
(oddelená cestička pre chodcov a cyklistov, cyklisti vľavo)

VL 6.1

**225-80**

10-2021



veľkosť 1	veľkosť 2	veľkosť 3
420	600	–

**Koniec špeciálnej cestičky alebo pruhu**  
(oddelená cestička pre chodcov a cyklistov, cyklisti vpravo)

VL 6.1

**225-81**

10-2021



veľkosť 1	veľkosť 2	veľkosť 3
420	600	v:840

**Koniec špeciálnej cestičky alebo pruhu**  
(vyhradený pruh pre verejnú dopravu)

VL 6.1

**225-90**

10-2021



velikost' 1	velikost' 2	velikost' 3
420	600	p:750 v:840

Zákaz vjazdu

VL 6.1

230

10-2021



veľkosť 1	veľkosť 2	veľkosť 3
420	600	p:750 v:840

Zákaz vjazdu pre všetky vozidlá

VL 6.1

231

10-2021



veľkosť 1	veľkosť 2	veľkosť 3
420	600	p:750 v:840

Zákaz vjazdu pre všetky motorové vozidlá

VL 6.1

232

10-2021



veľkosť 1	veľkosť 2	veľkosť 3
420	600	p:750 v:840

**Zákaz vjazdu pre**  
(motorové vozidlá okrem motocyklov bez postranného vozíka)

VL 6.1

**233-50**

10-2021



veľkosť 1	veľkosť 2	veľkosť 3
420	600	p:750 v:840

Zákaz vjazdu pre  
(nákladné vozidlá)

VL 6.1

233-52

10-2021





veľkosť 1	veľkosť 2	veľkosť 3
420	600	p:750 v:840

Zákaz vjazdu pre  
(autobusy a trolejbusy)

VL 6.1

233-53

10-2021



veľkosť 1	veľkosť 2	veľkosť 3
420	600	p:750 v:840

**Zákaz vjazdu pre**  
(zvláštne motorové vozidlá)

VL 6.1

**233-55**

10-2021



veľkosť 1	veľkosť 2	veľkosť 3
420	600	p:750 v:840

Zákaz vjazdu pre  
(motocykle)

VL 6.1

233-56

10-2021



veľkosť 1	veľkosť 2	veľkosť 3
420	600	p:750 v:840

Zákaz vjazdu pre  
(mopedy)

VL 6.1

233-57

10-2021



veľkosť 1	veľkosť 2	veľkosť 3
420	600	–

Zákaz vjazdu pre  
(bicykle)

VL 6.1

233-58

10-2021



veľkosť 1	veľkosť 2	veľkosť 3
420	600	–

Zákaz vstupu pre  
(chodcov)

VL 6.1

233-60

10-2021



veľkosť 1	veľkosť 2	veľkosť 3
420	600	–

Zákaz vjazdu pre  
(záprahové vozidlá)

VL 6.1

233-63

10-2021



veľkosť 1	veľkosť 2	veľkosť 3
420	600	–

Zákaz vjazdu pre  
(jazdcov na zvierati)

VL 6.1

**233-64**

10-2021





veľkosť 1	veľkosť 2	veľkosť 3
420	600	p:750 v:840

Zákaz vjazdu pre  
(prípojné vozidlá)

VL 6.1

233-72

10-2021



veľkosť 1	veľkosť 2	veľkosť 3
420	600	p:750 v:840

Zákaz vjazdu pre  
(obytné automobily)

VL 6.1

233-77

10-2021



veľkosť 1	veľkosť 2	veľkosť 3
420	600	p:750 v:840

Zákaz vjazdu pre  
(obytné prívesy)

VL 6.1

233-78

10-2021



veľkosť 1	veľkosť 2	veľkosť 3
420	600	p:750 v:840

## Zákaz vstupu pre

(osoby pohyb. sa na korčuliach, skejtborde, kolobežke alebo obd. šport. vybavení)

VL 6.1

233-85

10-2021



veľkosť 1	veľkosť 2	veľkosť 3
420	600	p:750 v:840

Zákaz vjazdu pre voz. prepravujúce nebezpečné veci

VL 6.1

234

10-2021



veľkosť 1	veľkosť 2	veľkosť 3
420	600	p:750 v:840

Zák. vj. pre voz. prepr. nákl., kt. môže spôs. zneč. vody

VL 6.1

235

10-2021



veľkosť 1	veľkosť 2	veľkosť 3
420	600	p:750 v:840

Maximálna hmotnosť  
(2,8 t)

VL 6.1

240-2,8

10-2021



veľkosť 1	veľkosť 2	veľkosť 3
420	600	p:750 v:840

Maximálna hmotnosť  
(3,5 t)

VL 6.1

240-3,5

10-2021





veľkosť 1	veľkosť 2	veľkosť 3
420	600	p:750 v:840

Maximálna hmotnosť  
(4 t)

VL 6.1

240-4

10-2021



veľkosť 1	veľkosť 2	veľkosť 3
420	600	p:750 v:840

Maximálna hmotnosť  
(4,5 t)

VL 6.1

240-4,5

10-2021



veľkosť 1	veľkosť 2	veľkosť 3
420	600	p:750 v:840

Maximálna hmotnosť  
(5 t)

VL 6.1

240-5

10-2021



veľkosť 1	veľkosť 2	veľkosť 3
420	600	p:750 v:840

Maximálna hmotnosť  
(5,5 t)

VL 6.1

240-5,5

10-2021



veľkosť 1	veľkosť 2	veľkosť 3
420	600	p:750 v:840

Maximálna hmotnosť  
(6 t)

VL 6.1

240-6

10-2021



veľkosť 1	veľkosť 2	veľkosť 3
420	600	p:750 v:840

Maximálna hmotnosť  
(6,5 t)

VL 6.1

240-6,5

10-2021



veľkosť 1	veľkosť 2	veľkosť 3
420	600	p:750 v:840

Maximálna hmotnosť  
(7 t)

VL 6.1

240-7

10-2021



veľkosť 1	veľkosť 2	veľkosť 3
420	600	p:750 v:840

Maximálna hmotnosť  
(7,5 t)

VL 6.1

240-7,5

10-2021





veľkosť 1	veľkosť 2	veľkosť 3
420	600	p:750 v:840

Maximálna hmotnosť  
(8 t)

VL 6.1

**240-8**

10-2021



veľkosť 1	veľkosť 2	veľkosť 3
420	600	p:750 v:840

Maximálna hmotnosť  
(8,5 t)

VL 6.1

240-8,5

10-2021



veľkosť 1	veľkosť 2	veľkosť 3
420	600	p:750 v:840

Maximálna hmotnosť  
(9 t)

VL 6.1

**240-9**

10-2021



veľkosť 1	veľkosť 2	veľkosť 3
420	600	p:750 v:840

Maximálna hmotnosť  
(9,5 t)

VL 6.1

240-9,5

10-2021



veľkosť 1	veľkosť 2	veľkosť 3
420	600	p:750 v:840

Maximálna hmotnosť  
(10 t)

VL 6.1

240-10

10-2021



veľkosť 1	veľkosť 2	veľkosť 3
420	600	p:750 v:840

Maximálna hmotnosť  
(11 t)

VL 6.1

240-11

10-2021



veľkosť 1	veľkosť 2	veľkosť 3
420	600	p:750 v:840

Maximálna hmotnosť  
(12 t)

VL 6.1

240-12

10-2021



veľkosť 1	veľkosť 2	veľkosť 3
420	600	p:750 v:840

Maximálna hmotnosť  
(13 t)

VL 6.1

240-13

10-2021





veľkosť 1	veľkosť 2	veľkosť 3
420	600	p:750 v:840

Maximálna hmotnosť  
(14 t)

VL 6.1

240-14

10-2021



veľkosť 1	veľkosť 2	veľkosť 3
420	600	p:750 v:840

Maximálna hmotnosť  
(15 t)

VL 6.1

240-15

10-2021



veľkosť 1	veľkosť 2	veľkosť 3
420	600	p:750 v:840

Maximálna hmotnosť  
(16 t)

VL 6.1

240-16

10-2021



veľkosť 1	veľkosť 2	veľkosť 3
420	600	p:750 v:840

Maximálna hmotnosť  
(17 t)

VL 6.1

240-17

10-2021



veľkosť 1	veľkosť 2	veľkosť 3
420	600	p:750 v:840

Maximálna hmotnosť  
(18 t)

VL 6.1

240-18

10-2021



veľkosť 1	veľkosť 2	veľkosť 3
420	600	p:750 v:840

Maximálna hmotnosť  
(19 t)

VL 6.1

240-19

10-2021



veľkosť 1	veľkosť 2	veľkosť 3
420	600	p:750 v:840

Maximálna hmotnosť  
(20 t)

VL 6.1

240-20

10-2021



veľkosť 1	veľkosť 2	veľkosť 3
420	600	p:750 v:840

Maximálna hmotnosť  
(21 t)

VL 6.1

240-21

10-2021





veľkosť 1	veľkosť 2	veľkosť 3
420	600	p:750 v:840

Maximálna hmotnosť  
(22 t)

VL 6.1

240-22

10-2021



veľkosť 1	veľkosť 2	veľkosť 3
420	600	p:750 v:840

Maximálna hmotnosť  
(23 t)

VL 6.1

240-23

10-2021



veľkosť 1	veľkosť 2	veľkosť 3
420	600	p:750 v:840

Maximálna hmotnosť  
(24 t)

VL 6.1

240-24

10-2021



veľkosť 1	veľkosť 2	veľkosť 3
420	600	p:750 v:840

Maximálna hmotnosť  
(25 t)

VL 6.1

240-25

10-2021



veľkosť 1	veľkosť 2	veľkosť 3
420	600	p:750 v:840

Maximálna hmotnosť  
(26 t)

VL 6.1

240-26

10-2021



veľkosť 1	veľkosť 2	veľkosť 3
420	600	p:750 v:840

Maximálna hmotnosť  
(27 t)

VL 6.1

240-27

10-2021



veľkosť 1	veľkosť 2	veľkosť 3
420	600	p:750 v:840

Maximálna hmotnosť  
(28 t)

VL 6.1

240-28

10-2021



veľkosť 1	veľkosť 2	veľkosť 3
420	600	p:750 v:840

Maximálna hmotnosť  
(29 t)

VL 6.1

240-29

10-2021





veľkosť 1	veľkosť 2	veľkosť 3
420	600	p:750 v:840

Maximálna hmotnosť  
(30 t)

VL 6.1

240-30

10-2021



veľkosť 1	veľkosť 2	veľkosť 3
420	600	p:750 v:840

Maximálna hmotnosť  
(31 t)

VL 6.1

**240-31**

10-2021



veľkosť 1	veľkosť 2	veľkosť 3
420	600	p:750 v:840

Maximálna hmotnosť  
(32 t)

VL 6.1

240-32

10-2021



veľkosť 1	veľkosť 2	veľkosť 3
420	600	p:750 v:840

Maximálna hmotnosť  
(33 t)

VL 6.1

240-33

10-2021



veľkosť 1	veľkosť 2	veľkosť 3
420	600	p:750 v:840

Maximálna hmotnosť  
(34 t)

VL 6.1

240-34

10-2021



veľkosť 1	veľkosť 2	veľkosť 3
420	600	p:750 v:840

Maximálna hmotnosť  
(35 t)

VL 6.1

240-35

10-2021



veľkosť 1	veľkosť 2	veľkosť 3
420	600	p:750 v:840

Maximálna hmotnosť  
(36 t)

VL 6.1

240-36

10-2021



veľkosť 1	veľkosť 2	veľkosť 3
420	600	p:750 v:840

Maximálna hmotnosť  
(37 t)

VL 6.1

240-37

10-2021





veľkosť 1	veľkosť 2	veľkosť 3
420	600	p:750 v:840

Maximálna hmotnosť  
(38 t)

VL 6.1

240-38

10-2021



veľkosť 1	veľkosť 2	veľkosť 3
420	600	p:750 v:840

Maximálna hmotnosť  
(39 t)

VL 6.1

240-39

10-2021



veľkosť 1	veľkosť 2	veľkosť 3
420	600	p:750 v:840

Maximálna hmotnosť  
(40 t)

VL 6.1

240-40

10-2021



veľkosť 1	veľkosť 2	veľkosť 3
420	600	p:750 v:840

Maximálna hmotnosť  
(41 t)

VL 6.1

240-41

10-2021



veľkosť 1	veľkosť 2	veľkosť 3
420	600	p:750 v:840

Maximálna hmotnosť  
(42 t)

VL 6.1

240-42

10-2021



veľkosť 1	veľkosť 2	veľkosť 3
420	600	p:750 v:840

Maximálna hmotnosť  
(43 t)

VL 6.1

240-43

10-2021



veľkosť 1	veľkosť 2	veľkosť 3
420	600	p:750 v:840

Maximálna hmotnosť na nápravu  
(7 t)

VL 6.1

241-7

10-2021



veľkosť 1	veľkosť 2	veľkosť 3
420	600	p:750 v:840

Maximálna hmotnosť na nápravu  
(8 t)

VL 6.1

241-8

10-2021





veľkosť 1	veľkosť 2	veľkosť 3
420	600	p:750 v:840

Maximálna hmotnosť na nápravu  
(9 t)

VL 6.1

241-9

10-2021



veľkosť 1	veľkosť 2	veľkosť 3
420	600	p:750 v:840

Maximálna hmotnosť na nápravu  
(10 t)

VL 6.1

241-10

10-2021



veľkosť 1	veľkosť 2	veľkosť 3
420	600	p:750 v:840

Maximálna hmotnosť na nápravu  
(11 t)

VL 6.1

241-11

10-2021



veľkosť 1	veľkosť 2	veľkosť 3
420	600	p:750 v:840

Maximálna šírka  
(1,8 m)

VL 6.1

242-1,8

10-2021



veľkosť 1	veľkosť 2	veľkosť 3
420	600	p:750 v:840

Maximálna šírka  
(1,9 m)

VL 6.1

242-1,9

10-2021



veľkosť 1	veľkosť 2	veľkosť 3
420	600	p:750 v:840

Maximálna šírka  
(2 m)

VL 6.1

242-2

10-2021



veľkosť 1	veľkosť 2	veľkosť 3
420	600	p:750 v:840

Maximálna šírka  
(2,1 m)

VL 6.1

242-2,1

10-2021



veľkosť 1	veľkosť 2	veľkosť 3
420	600	p:750 v:840

Maximálna šírka  
(2,2 m)

VL 6.1

242-2,2

10-2021





veľkosť 1	veľkosť 2	veľkosť 3
420	600	p:750 v:840

Maximálna šírka  
(2,3 m)

VL 6.1

242-2,3

10-2021



veľkosť 1	veľkosť 2	veľkosť 3
420	600	p:750 v:840

Maximálna šírka  
(2,4 m)

VL 6.1

242-2,4

10-2021



veľkosť 1	veľkosť 2	veľkosť 3
420	600	p:750 v:840

Maximálna šírka  
(2,5 m)

VL 6.1

242-2,5

10-2021



veľkosť 1	veľkosť 2	veľkosť 3
420	600	p:750 v:840

Maximálna výška  
(1,8 m)

VL 6.1

243-1,8

10-2021



veľkosť 1	veľkosť 2	veľkosť 3
420	600	p:750 v:840

Maximálna výška  
(1,9 m)

VL 6.1

243-1,9

10-2021



veľkosť 1	veľkosť 2	veľkosť 3
420	600	p:750 v:840

Maximálna výška  
(2 m)

VL 6.1

243-2

10-2021



veľkosť 1	veľkosť 2	veľkosť 3
420	600	p:750 v:840

Maximálna výška  
(2,1 m)

VL 6.1

243-2,1

10-2021



velikost' 1	velikost' 2	velikost' 3
420	600	p:750 v:840

Maximálna výška  
(2,2 m)

VL 6.1

243-2,2

10-2021





veľkosť 1	veľkosť 2	veľkosť 3
420	600	p:750 v:840

Maximálna výška  
(2,3 m)

VL 6.1

243-2,3

10-2021



veľkosť 1	veľkosť 2	veľkosť 3
420	600	p:750 v:840

Maximálna výška  
(2,4 m)

VL 6.1

243-2,4

10-2021



veľkosť 1	veľkosť 2	veľkosť 3
420	600	p:750 v:840

Maximálna výška  
(2,5 m)

VL 6.1

243-2,5

10-2021



veľkosť 1	veľkosť 2	veľkosť 3
420	600	p:750 v:840

Maximálna výška  
(2,6 m)

VL 6.1

243-2,6

10-2021



veľkosť 1	veľkosť 2	veľkosť 3
420	600	p:750 v:840

Maximálna výška  
(2,7 m)

VL 6.1

243-2,7

10-2021



veľkosť 1	veľkosť 2	veľkosť 3
420	600	p:750 v:840

Maximálna výška  
(2,8 m)

VL 6.1

243-2,8

10-2021



veľkosť 1	veľkosť 2	veľkosť 3
420	600	p:750 v:840

Maximálna výška  
(2,9 m)

VL 6.1

243-2,9

10-2021



veľkosť 1	veľkosť 2	veľkosť 3
420	600	p:750 v:840

Maximálna výška  
(3 m)

VL 6.1

243-3

10-2021





veľkosť 1	veľkosť 2	veľkosť 3
420	600	p:750 v:840

Maximálna výška  
(3,1 m)

VL 6.1

243-3,1

10-2021



veľkosť 1	veľkosť 2	veľkosť 3
420	600	p:750 v:840

Maximálna výška  
(3,2 m)

VL 6.1

243-3,2

10-2021



velikost' 1	velikost' 2	velikost' 3
420	600	p:750 v:840

Maximálna výška  
(3,3 m)

VL 6.1

243-3,3

10-2021



veľkosť 1	veľkosť 2	veľkosť 3
420	600	p:750 v:840

Maximálna výška  
(3,4 m)

VL 6.1

243-3,4

10-2021



veľkosť 1	veľkosť 2	veľkosť 3
420	600	p:750 v:840

Maximálna výška  
(3,5 m)

VL 6.1

243-3,5

10-2021



veľkosť 1	veľkosť 2	veľkosť 3
420	600	p:750 v:840

Maximálna výška  
(3,6 m)

VL 6.1

243-3,6

10-2021



veľkosť 1	veľkosť 2	veľkosť 3
420	600	p:750 v:840

Maximálna výška  
(3,7 m)

VL 6.1

243-3,7

10-2021



veľkosť 1	veľkosť 2	veľkosť 3
420	600	p:750 v:840

Maximálna výška  
(3,8 m)

VL 6.1

243-3,8

10-2021





veľkosť 1	veľkosť 2	veľkosť 3
420	600	p:750 v:840

Maximálna výška  
(3,9 m)

VL 6.1

243-3,9

10-2021



veľkosť 1	veľkosť 2	veľkosť 3
420	600	p:750 v:840

Maximálna výška  
(4 m)

VL 6.1

243-4

10-2021



velikost' 1	velikost' 2	velikost' 3
420	600	p:750 v:840

Maximálna výška  
(4,1 m)

VL 6.1

243-4,1

10-2021



velikost' 1	velikost' 2	velikost' 3
420	600	p:750 v:840

Maximálna dĺžka  
(7 m)

VL 6.1

244-7

10-2021



veľkosť 1	veľkosť 2	veľkosť 3
420	600	p:750 v:840

Maximálna dĺžka  
(8 m)

VL 6.1

244-8

10-2021



veľkosť 1	veľkosť 2	veľkosť 3
420	600	p:750 v:840

Maximálna dĺžka  
(9 m)

VL 6.1

244-9

10-2021



veľkosť 1	veľkosť 2	veľkosť 3
420	600	p:750 v:840

Maximálna dĺžka  
(10 m)

VL 6.1

244-10

10-2021



veľkosť 1	veľkosť 2	veľkosť 3
420	600	p:750 v:840

Maximálna dĺžka  
(11 m)

VL 6.1

244-11

10-2021





veľkosť 1	veľkosť 2	veľkosť 3
420	600	p:750 v:840

Maximálna dĺžka  
(12 m)

VL 6.1

244-12

10-2021



veľkosť 1	veľkosť 2	veľkosť 3
420	600	p:750 v:840

Maximálna dĺžka  
(13 m)

VL 6.1

244-13

10-2021



veľkosť 1	veľkosť 2	veľkosť 3
420	600	p:750 v:840

Maximálna dĺžka  
(14 m)

VL 6.1

244-14

10-2021



veľkosť 1	veľkosť 2	veľkosť 3
420	600	p:750 v:840

Maximálna dĺžka  
(15 m)

VL 6.1

244-15

10-2021



velikost' 1	velikost' 2	velikost' 3
420	600	p:750 v:840

Maximálna dĺžka  
(16 m)

VL 6.1

244-16

10-2021



veľkosť 1	veľkosť 2	veľkosť 3
420	600	p:750 v:840

Maximálna dĺžka  
(17 m)

VL 6.1

244-17

10-2021



veľkosť 1	veľkosť 2	veľkosť 3
420	600	p:750 v:840

Maximálna dĺžka  
(18 m)

VL 6.1

244-18

10-2021



veľkosť 1	veľkosť 2	veľkosť 3
420	600	p:750 v:840

Maximálna dĺžka  
(19 m)

VL 6.1

244-19

10-2021





veľkosť 1	veľkosť 2	veľkosť 3
420	600	p:750 v:840

Maximálna dĺžka  
(20 m)

VL 6.1

244-20

10-2021



veľkosť 1	veľkosť 2	veľkosť 3
420	600	p:750 v:840

Maximálna dĺžka  
(21 m)

VL 6.1

244-21

10-2021



veľkosť 1	veľkosť 2	veľkosť 3
420	600	–

Povinné zastavenie vozidla  
(CLO / ZOLL)

VL 6.1

245-50

10-2021



veľkosť 1	veľkosť 2	veľkosť 3
420	600	–

**Povinné zastavenie vozidla**  
(Polícia / kontrola)

VL 6.1

**245-51**

10-2021



veľkosť 1	veľkosť 2	veľkosť 3
630 x 630	900 x 900	–

Nízkoemisná zóna

VL 6.1

248

10-2021



veľkosť 1	veľkosť 2	veľkosť 3
630 x 630	900 x 900	–

Koniec nízkoemisnej zóny

VL 6.1

249

10-2021



veľkosť 1	veľkosť 2	veľkosť 3
–	600	p:750 v:840

Najnižšia dovolená rýchlosť  
(30 km/h)

VL 6.1

250-30

10-2021



veľkosť 1	veľkosť 2	veľkosť 3
–	600	p:750 v:840

Najnižšia dovolená rýchlosť  
(40 km/h)

VL 6.1

250-40

10-2021





veľkosť 1	veľkosť 2	veľkosť 3
–	600	p:750 v:840

Najnižšia dovolená rýchlosť  
(50 km/h)

VL 6.1

250-50

10-2021



veľkosť 1	veľkosť 2	veľkosť 3
–	600	p:750 v:840

Najnižšia dovolená rýchlosť  
(60 km/h)

VL 6.1

250-60

10-2021



veľkosť 1	veľkosť 2	veľkosť 3
–	600	p:750 v:840

Najnižšia dovolená rýchlosť  
(70 km/h)

VL 6.1

250-70

10-2021



veľkosť 1	veľkosť 2	veľkosť 3
–	600	p:750 v:840

Najnižšia dovolená rýchlosť  
(80 km/h)

VL 6.1

250-80

10-2021



veľkosť 1	veľkosť 2	veľkosť 3
–	600	p:750 v:840

Najnižšia dovolená rýchlosť  
(90 km/h)

VL 6.1

250-90

10-2021



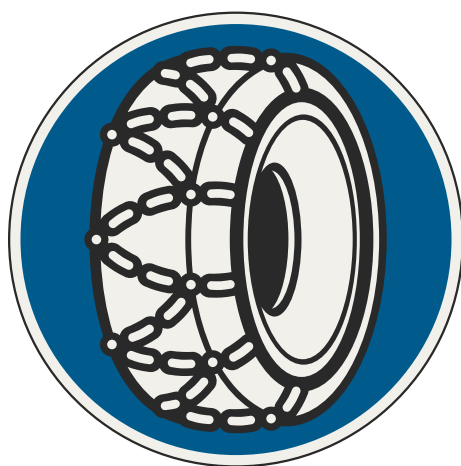
veľkosť 1	veľkosť 2	veľkosť 3
–	600	p:750 v:840

Najnižšia dovolená rýchlosť  
(100 km/h)

VL 6.1

250-100

10-2021



velikost' 1	velikost' 2	velikost' 3
420	600	–

Snehové reťaze

VL 6.1

251

10-2021



veľkosť 1	veľkosť 2	veľkosť 3
420	600	–

Najvyššia dovolená rýchlosť  
(10 km/h)

VL 6.1

253-10

10-2021





veľkosť 1	veľkosť 2	veľkosť 3
420	600	–

Najvyššia dovolená rýchlosť  
(20 km/h)

VL 6.1

253-20

10-2021



veľkosť 1	veľkosť 2	veľkosť 3
420	600	v:840

Najvyššia dovolená rýchlosť  
(30 km/h)

VL 6.1

253-30

10-2021



veľkosť 1	veľkosť 2	veľkosť 3
–	600	v:840

Najvyššia dovolená rýchlosť  
(40 km/h)

VL 6.1

253-40

10-2021



veľkosť 1	veľkosť 2	veľkosť 3
–	600	v:840

Najvyššia dovolená rýchlosť  
(50 km/h)

VL 6.1

253-50

10-2021



veľkosť 1	veľkosť 2	veľkosť 3
–	600	v:840

Najvyššia dovolená rýchlosť  
(60 km/h)

VL 6.1

253-60

10-2021



veľkosť 1	veľkosť 2	veľkosť 3
–	600	v:840

Najvyššia dovolená rýchlosť  
(70 km/h)

VL 6.1

253-70

10-2021



veľkosť 1	veľkosť 2	veľkosť 3
–	600	p:750 v:840

Najvyššia dovolená rýchlosť  
(80 km/h)

VL 6.1

253-80

10-2021



veľkosť 1	veľkosť 2	veľkosť 3
–	600	p:750 v:840

Najvyššia dovolená rýchlosť  
(90 km/h)

VL 6.1

253-90

10-2021





veľkosť 1	veľkosť 2	veľkosť 3
–	600	p:750 v:840

Najvyššia dovolená rýchlosť  
(100 km/h)

VL 6.1

253-100

10-2021



veľkosť 1	veľkosť 2	veľkosť 3
–	600	p:750 v:840

Najvyššia dovolená rýchlosť  
(110 km/h)

VL 6.1

253-110

10-2021



veľkosť 1	veľkosť 2	veľkosť 3
–	600	p:750 v:840

Najvyššia dovolená rýchlosť  
(120 km/h)

VL 6.1

253-120

10-2021



veľkosť 1	veľkosť 2	veľkosť 3
–	600	p:750 v:840

Najvyššia dovolená rýchlosť  
(130 km/h)

VL 6.1

253-130

10-2021



veľkosť 1	veľkosť 2	veľkosť 3
–	600	p:750 v:840

Najvyššia dovolená rýchlosť  
(140 km/h)

VL 6.1

253-140

10-2021



veľkosť 1	veľkosť 2	veľkosť 3
420	600	p:750 v:840

Zákaz predchádzania

VL 6.1

254

10-2021



veľkosť 1	veľkosť 2	veľkosť 3
420	600	p:750 v:840

Zákaz predchádzania pre nákladné vozidlá

VL 6.1

255

10-2021



veľkosť 1	veľkosť 2	veľkosť 3
420	600	p:750 v:840

Minimálna vzdialenosť medzi vozidlami  
(50 m)

VL 6.1

256-70

10-2021





veľkosť 1	veľkosť 2	veľkosť 3
420	600	p:750 v:840

Minimálna vzdialenosť medzi vozidlami  
(75 m)

VL 6.1

256-75

10-2021



veľkosť 1	veľkosť 2	veľkosť 3
420	600	p:750 v:840

Minimálna vzdialenosť medzi vozidlami  
(100 m)

VL 6.1

256-100

10-2021



veľkosť 1	veľkosť 2	veľkosť 3
420	600	p:750 v:840

Minimálna vzdialenosť medzi vozidlami  
(125 m)

VL 6.1

256-125

10-2021



veľkosť 1	veľkosť 2	veľkosť 3
420	600	p:750 v:840

Minimálna vzdialenosť medzi vozidlami  
(150 m)

VL 6.1

256-150

10-2021



veľkosť 1	veľkosť 2	veľkosť 3
–	600	p:750 v:840

Koniec najnižšej dovolenej rýchlosti  
(30 km/h)

VL 6.1

260-30

10-2021



veľkosť 1	veľkosť 2	veľkosť 3
–	600	p:750 v:840

Koniec najnižšej dovolenej rýchlosti  
(40 km/h)

VL 6.1

260-40

10-2021



veľkosť 1	veľkosť 2	veľkosť 3
–	600	p:750 v:840

Koniec najnižšej dovolenej rýchlosti  
(50 km/h)

VL 6.1

260-50

10-2021



veľkosť 1	veľkosť 2	veľkosť 3
–	600	p:750 v:840

Koniec najnižšej dovolenej rýchlosti  
(60 km/h)

VL 6.1

260-60

10-2021





veľkosť 1	veľkosť 2	veľkosť 3
–	600	p:750 v:840

Koniec najnižšej dovolenej rýchlosti  
(70 km/h)

VL 6.1

260-70

10-2021



veľkosť 1	veľkosť 2	veľkosť 3
–	600	p:750 v:840

Koniec najnižšej dovolenej rýchlosti  
(80 km/h)

VL 6.1

260-80

10-2021



veľkosť 1	veľkosť 2	veľkosť 3
–	600	p:750 v:840

Koniec najnižšej dovolenej rýchlosti  
(90 km/h)

VL 6.1

260-90

10-2021



veľkosť 1	veľkosť 2	veľkosť 3
–	600	p:750 v:840

Koniec najnižšej dovolenej rýchlosti  
(100 km/h)

VL 6.1

260-100

10-2021



velikost' 1	velikost' 2	velikost' 3
420	600	–

Koniec snehových reťazí

VL 6.1

261

10-2021



veľkosť 1	veľkosť 2	veľkosť 3
420	600	–

Koniec najvyššej dovolenej rýchlosti  
(10 km/h)

VL 6.1

263-10

10-2021



veľkosť 1	veľkosť 2	veľkosť 3
420	600	–

Koniec najvyššej dovolenej rýchlosti  
(20 km/h)

VL 6.1

263-20

10-2021



veľkosť 1	veľkosť 2	veľkosť 3
420	600	v:840

Koniec najvyššej dovolenej rýchlosti  
(30 km/h)

VL 6.1

263-30

10-2021





veľkosť 1	veľkosť 2	veľkosť 3
–	600	v:840

Koniec najvyššej dovolenej rýchlosti  
(40 km/h)

VL 6.1

263-40

10-2021



veľkosť 1	veľkosť 2	veľkosť 3
–	600	v:840

Koniec najvyššej dovolenej rýchlosti  
(50 km/h)

VL 6.1

263-50

10-2021



veľkosť 1	veľkosť 2	veľkosť 3
–	600	v:840

Koniec najvyššej dovolenej rýchlosti  
(60 km/h)

VL 6.1

263-60

10-2021



veľkosť 1	veľkosť 2	veľkosť 3
–	600	v:840

Koniec najvyššej dovolenej rýchlosti  
(70 km/h)

VL 6.1

263-70

10-2021



veľkosť 1	veľkosť 2	veľkosť 3
–	600	v:840

Koniec najvyššej dovolenej rýchlosti  
(80 km/h)

VL 6.1

263-80

10-2021



veľkosť 1	veľkosť 2	veľkosť 3
–	600	v:840

Koniec najvyššej dovolenej rýchlosti  
(90 km/h)

VL 6.1

263-90

10-2021



veľkosť 1	veľkosť 2	veľkosť 3
–	600	p:750 v:840

Koniec najvyššej dovolenej rýchlosti  
(100 km/h)

VL 6.1

263-100

10-2021



veľkosť 1	veľkosť 2	veľkosť 3
–	600	p:750 v:840

Koniec najvyššej dovolenej rýchlosti  
(110 km/h)

VL 6.1

**263-110**

10-2021





veľkosť 1	veľkosť 2	veľkosť 3
–	600	p:750 v:840

Koniec najvyššej dovolenej rýchlosti  
(120 km/h)

VL 6.1

263-120

10-2021



veľkosť 1	veľkosť 2	veľkosť 3
–	600	p:750 v:840

Koniec najvyššej dovolenej rýchlosti  
(130 km/h)

VL 6.1

263-130

10-2021



veľkosť 1	veľkosť 2	veľkosť 3
–	600	p:750 v:840

Koniec najvyššej dovolenej rýchlosti  
(140 km/h)

VL 6.1

263-140

10-2021



veľkosť 1	veľkosť 2	veľkosť 3
420	600	p:750 v:840

Koniec zákazu predchádzania

VL 6.1

264

10-2021




veľkosť 1	veľkosť 2	veľkosť 3
420	600	p:750 v:840

Koniec zákazu predchádzania pre nákladné vozidlá

VL 6.1

265

10-2021



veľkosť 1	veľkosť 2	veľkosť 3
420	600	p:750 v:840

Koniec viacerých zákazov

VL 6.1

267

10-2021



veľkosť 1	veľkosť 2	veľkosť 3
630 x 630	900 x 900	–

Zóna najvyššej dovolenej rýchlosti  
(20 km/h)

VL 6.1

268-20

10-2021



veľkosť 1	veľkosť 2	veľkosť 3
630 x 630	900 x 900	–

Zóna najvyššej dovolenej rýchlosti  
(30 km/h)

VL 6.1

268-30

10-2021





veľkosť 1	veľkosť 2	veľkosť 3
630 x 630	900 x 900	–

Koniec zóny najvyššej dovolenej rýchlosti  
(20 km/h)

VL 6.1

269-20

10-2021



veľkosť 1	veľkosť 2	veľkosť 3
630 x 630	900 x 900	–

Koniec zóny najvyššej dovolenej rýchlosti  
(30 km/h)

VL 6.1

269-30

10-2021



veľkosť 1	veľkosť 2	veľkosť 3
420	600	p:750

Zákaz zastavenia

VL 6.1

270

10-2021



veľkosť 1	veľkosť 2	veľkosť 3
420	600	–

**Zákaz zastavenia**  
(umiestnenie šikmo/pozdĺžne vpravo: začiatok platnosti)

VL 6.1

**270-10**

10-2021



veľkosť 1	veľkosť 2	veľkosť 3
420	600	–

**Zákaz zastavenia**  
(umiestnenie šikmo/pondĺžne vľavo: koniec platnosti)

VL 6.1

**270-11**

10-2021



veľkosť 1	veľkosť 2	veľkosť 3
420	600	–

**Zákaz zastavenia**  
(umiestnenie šikmo/pondĺžne vpravo: koniec platnosti)

VL 6.1

**270-20**

10-2021



veľkosť 1	veľkosť 2	veľkosť 3
420	600	–

**Zákaz zastavenia**  
(umiestnenie šikmo/pozdĺžne vľavo: začiatok platnosti)

VL 6.1

**270-21**

10-2021



veľkosť 1	veľkosť 2	veľkosť 3
420	600	–

**Zákaz zastavenia**  
(umiestnenie šikmo/pozdĺžne vpravo: priebeh platnosti)

VL 6.1

**270-30**

10-2021





veľkosť 1	veľkosť 2	veľkosť 3
420	600	–

**Zákaz zastavenia**  
(umiestnenie šikmo/pondĺžne vľavo: priebeh platnosti)

VL 6.1

**270-31**

10-2021



veľkosť 1	veľkosť 2	veľkosť 3
420	600	p:750

Zákaz státia

VL 6.1

271

10-2021



veľkosť 1	veľkosť 2	veľkosť 3
420	600	–

## Zákaz státia

(umiestnenie šikmo/pozdĺžne vpravo: začiatok platnosti)

VL 6.1

271-10

10-2021



veľkosť 1	veľkosť 2	veľkosť 3
420	600	–

## Zákaz státia

(umiestnenie šikmo/pondĺžne vľavo: koniec platnosti)

VL 6.1

271-11

10-2021



veľkosť 1	veľkosť 2	veľkosť 3
420	600	–

## Zákaz státia

(umiestnenie šikmo/pondĺžne vpravo: koniec platnosti)

VL 6.1

271-20

10-2021



veľkosť 1	veľkosť 2	veľkosť 3
420	600	–

## Zákaz státia

(umiestnenie šikmo/pozdĺžne vľavo: začiatok platnosti)

VL 6.1

271-21

10-2021



veľkosť 1	veľkosť 2	veľkosť 3
420	600	–

## Zákaz státia

(umiestnenie šikmo/pozdĺžne vpravo: priebeh platnosti)

VL 6.1

271-30

10-2021



veľkosť 1	veľkosť 2	veľkosť 3
420	600	–

## Zákaz státia

(umiestnenie šikmo/pondĺžne vľavo: priebeh platnosti)

VL 6.1

271-31

10-2021





veľkosť 1	veľkosť 2	veľkosť 3
420 x 420	600 x 600	840 x 840

Parkovanie

VL 6.1

272

10-2021



veľkosť 1	veľkosť 2	veľkosť 3
420 x 420	600 x 600	–

## Parkovanie

(umiestnenie šikmo/pondĺžne vpravo: začiatok platnosti, vľavo: koniec platnosti)

VL 6.1

272-10

10-2021



veľkosť 1	veľkosť 2	veľkosť 3
420 x 420	600 x 600	–

## Parkovanie

(umiestnenie šikmo/pondĺžne vpravo: koniec platnosti, vľavo: začiatok platnosti)

VL 6.1

272-20

10-2021



veľkosť 1	veľkosť 2	veľkosť 3
420 x 420	600 x 600	–

## Parkovanie

(umiestnenie šikmo/pondžžne vpravo alebo vľavo: priebeh platnosti)

VL 6.1

272-30

10-2021



veľkosť 1	veľkosť 2	veľkosť 3
420 x 420	600 x 600	–

**Parkovanie**  
(parkovacia garáž alebo parkovací dom)

VL 6.1

**272-50**

10-2021



veľkosť 1	veľkosť 2	veľkosť 3
630 x 420	900 x 600	–

**Parkovanie na chodníku**  
(čiastočne, umiestnenie šikmo/pozdĺžne vľavo)

VL 6.1

**273-50**

10-2021



veľkosť 1	veľkosť 2	veľkosť 3
630 x 420	900 x 600	–

## Parkovanie na chodníku

(čiastočne, umiestnenie šikmo/pondĺžne vľavo: začiatok platnosti)

VL 6.1

**273-51**

10-2021



veľkosť 1	veľkosť 2	veľkosť 3
630 x 420	900 x 600	–

## Parkovanie na chodníku

(čiastočne, umiestnenie šikmo/pozdĺžne vľavo: koniec platnosti)

VL 6.1

273-52

10-2021





veľkosť 1	veľkosť 2	veľkosť 3
630 x 420	900 x 600	–

## Parkovanie na chodníku

(čiastočne, umiestnenie šikmo/pozdĺžne vľavo: priebeh platnosti)

VL 6.1

273-53

10-2021



veľkosť 1	veľkosť 2	veľkosť 3
630 x 420	900 x 600	–

**Parkovanie na chodníku**  
(čiastočne, umiestnenie šikmo/pondĺžne vpravo)

VL 6.1

**273-55**

10-2021



veľkosť 1	veľkosť 2	veľkosť 3
630 x 420	900 x 600	–

## Parkovanie na chodníku

(čiastočne, umiestnenie šikmo/ponožne vpravo: začiatok platnosti)

VL 6.1

**273-56**

10-2021



veľkosť 1	veľkosť 2	veľkosť 3
630 x 420	900 x 600	–

**Parkovanie na chodníku**  
(čiasťočne, umiestnenie šikmo/pozdĺžne vpravo: koniec platnosti)

VL 6.1

**273-57**

10-2021



veľkosť 1	veľkosť 2	veľkosť 3
630 x 420	900 x 600	–

## Parkovanie na chodníku

(čiastočne, umiestnenie šikmo/pondžízne vpravo: priebeh platnosti)

VL 6.1

**273-58**

10-2021



veľkosť 1	veľkosť 2	veľkosť 3
630 x 420	900 x 600	–

**Parkovanie na chodníku**  
(úplne, umiestnenie šikmo/pozdĺžne vľavo)

VL 6.1

**273-60**

10-2021



veľkosť 1	veľkosť 2	veľkosť 3
630 x 420	900 x 600	–

**Parkovanie na chodníku**  
(úplne, umiestnenie šikmo/ponzdĺžne vľavo: začiatok platnosti)

VL 6.1

**273-61**

10-2021



veľkosť 1	veľkosť 2	veľkosť 3
630 x 420	900 x 600	–

## Parkovanie na chodníku


(úplne, umiestnenie šikmo/pozdĺžne vľavo: koniec platnosti)

VL 6.1

273-62

10-2021





veľkosť 1	veľkosť 2	veľkosť 3
630 x 420	900 x 600	–

## Parkovanie na chodníku

(úplne, umiestnenie šikmo/pozdĺžne vľavo: priebeh platnosti)

VL 6.1

273-63

10-2021



veľkosť 1	veľkosť 2	veľkosť 3
630 x 420	900 x 600	–

**Parkovanie na chodníku**  
(úplne, umiestnenie šikmo/pozdĺžne vpravo)

VL 6.1

**273-65**

10-2021



veľkosť 1	veľkosť 2	veľkosť 3
630 x 420	900 x 600	–

## Parkovanie na chodníku

(úplne, umiestnenie šikmo/pozdĺžne vpravo: začiatok platnosti)

VL 6.1

**273-66**

10-2021



veľkosť 1	veľkosť 2	veľkosť 3
630 x 420	900 x 600	–

**Parkovanie na chodníku**  
(úplne, umiestnenie šikmo/pozdĺžne vpravo: koniec platnosti)

VL 6.1

**273-67**

10-2021



veľkosť 1	veľkosť 2	veľkosť 3
630 x 420	900 x 600	–

## Parkovanie na chodníku

(úplne, umiestnenie šikmo/pozdĺžne vpravo: priebeh platnosti)

VL 6.1

**273-68**

10-2021



veľkosť 1	veľkosť 2	veľkosť 3
630 x 420	900 x 600	–

**Parkovanie na chodníku**  
(prične čiastočne, umiestnenie šikmo/ponzdlžne vľavo)

VL 6.1

**273-70**

10-2021



veľkosť 1	veľkosť 2	veľkosť 3
630 x 420	900 x 600	–

## Parkovanie na chodníku

(prične čiastočne, umiestnenie šikmo/pondĺžne vľavo: začiatok platnosti)

VL 6.1

273-71

10-2021



veľkosť 1	veľkosť 2	veľkosť 3
630 x 420	900 x 600	–

## Parkovanie na chodníku

(priechne čiastočne, umiestnenie šikmo/pondĺžne vľavo: koniec platnosti)

VL 6.1

273-72

10-2021





veľkosť 1	veľkosť 2	veľkosť 3
630 x 420	900 x 600	–

## Parkovanie na chodníku

(prične čiastočne, umiestnenie šikmo/pondĺžne vľavo: priebeh platnosti)

VL 6.1

273-73

10-2021



veľkosť 1	veľkosť 2	veľkosť 3
630 x 420	900 x 600	–

**Parkovanie na chodníku**  
(priechne čiastočne, umiestnenie šikmo/pozdĺžne vpravo)

VL 6.1

**273-75**

10-2021



veľkosť 1	veľkosť 2	veľkosť 3
630 x 420	900 x 600	–

## Parkovanie na chodníku

(prične čiastočne, umiestnenie šikmo/pozdĺžne vpravo: začiatok platnosti)

VL 6.1

273-76

10-2021



veľkosť 1	veľkosť 2	veľkosť 3
630 x 420	900 x 600	–

## Parkovanie na chodníku

(prične čiastočne, umiestnenie šikmo/pondĺžne vpravo: koniec platnosti)

VL 6.1

273-77

10-2021



veľkosť 1	veľkosť 2	veľkosť 3
630 x 420	900 x 600	–

## Parkovanie na chodníku

(priechne čiastočne, umiestnenie šikmo/pozdĺžne vpravo: priebeh platnosti)

VL 6.1

**273-78**

10-2021



veľkosť 1	veľkosť 2	veľkosť 3
630 x 420	900 x 600	–

**Parkovanie na chodníku**  
(priechne úplne, umiestnenie šikmo/pondžžne vľavo)

VL 6.1

**273-80**

10-2021



veľkosť 1	veľkosť 2	veľkosť 3
630 x 420	900 x 600	–

**Parkovanie na chodníku**  
(priechne úplne, umiestnenie šikmo/pondžízne vľavo: začiatok platnosti)

VL 6.1

**273-81**

10-2021



veľkosť 1	veľkosť 2	veľkosť 3
630 x 420	900 x 600	–

## Parkovanie na chodníku

(prične úplne, umiestnenie šikmo/pozdĺžne vľavo: koniec platnosti)

VL 6.1

273-82

10-2021





veľkosť 1	veľkosť 2	veľkosť 3
630 x 420	900 x 600	–

## Parkovanie na chodníku

(priechne úplne, umiestnenie šikmo/pozdĺžne vľavo: priebeh platnosti)

VL 6.1

273-83

10-2021



veľkosť 1	veľkosť 2	veľkosť 3
630 x 420	900 x 600	–

**Parkovanie na chodníku**  
(prične úplne, umiestnenie šikmo/pozdĺžne vpravo)

VL 6.1

**273-85**

10-2021



veľkosť 1	veľkosť 2	veľkosť 3
630 x 420	900 x 600	–

## Parkovanie na chodníku

(prične úplne, umiestnenie šikmo/pozdĺžne vpravo: začiatok platnosti)

VL 6.1

**273-86**

10-2021



veľkosť 1	veľkosť 2	veľkosť 3
630 x 420	900 x 600	–

## Parkovanie na chodníku

(priechne úplne, umiestnenie šikmo/ponzdĺžne vpravo: koniec platnosti)

VL 6.1

**273-87**

10-2021



veľkosť 1	veľkosť 2	veľkosť 3
630 x 420	900 x 600	–

## Parkovanie na chodníku

(prične úplne, umiestnenie šikmo/pozdĺžne vpravo: priebeh platnosti)

VL 6.1

273-88

10-2021



veľkosť 1	veľkosť 2	veľkosť 3
630 x 630	900 x 900	–

Zóna zákazu státia

VL 6.1

275

10-2021



veľkosť 1	veľkosť 2	veľkosť 3
630 x 630	900 x 900	–

Konec zóny zákazů státi

VL 6.1

276

10-2021



veľkosť 1	veľkosť 2	veľkosť 3
630 x 630	900 x 900	–

Parkovacia zóna

VL 6.1

277

10-2021






veľkosť 1	veľkosť 2	veľkosť 3
630 x 630	900 x 900	–

Koniec parkovacej zóny

VL 6.1

278

10-2021



velikost' 1	velikost' 2	velikost' 3
–	1600 x 1600	2240 x 2240

Jazda po krajnici  
(2 pruhy + krajnica)

VL 6.1

280-50

10-2021



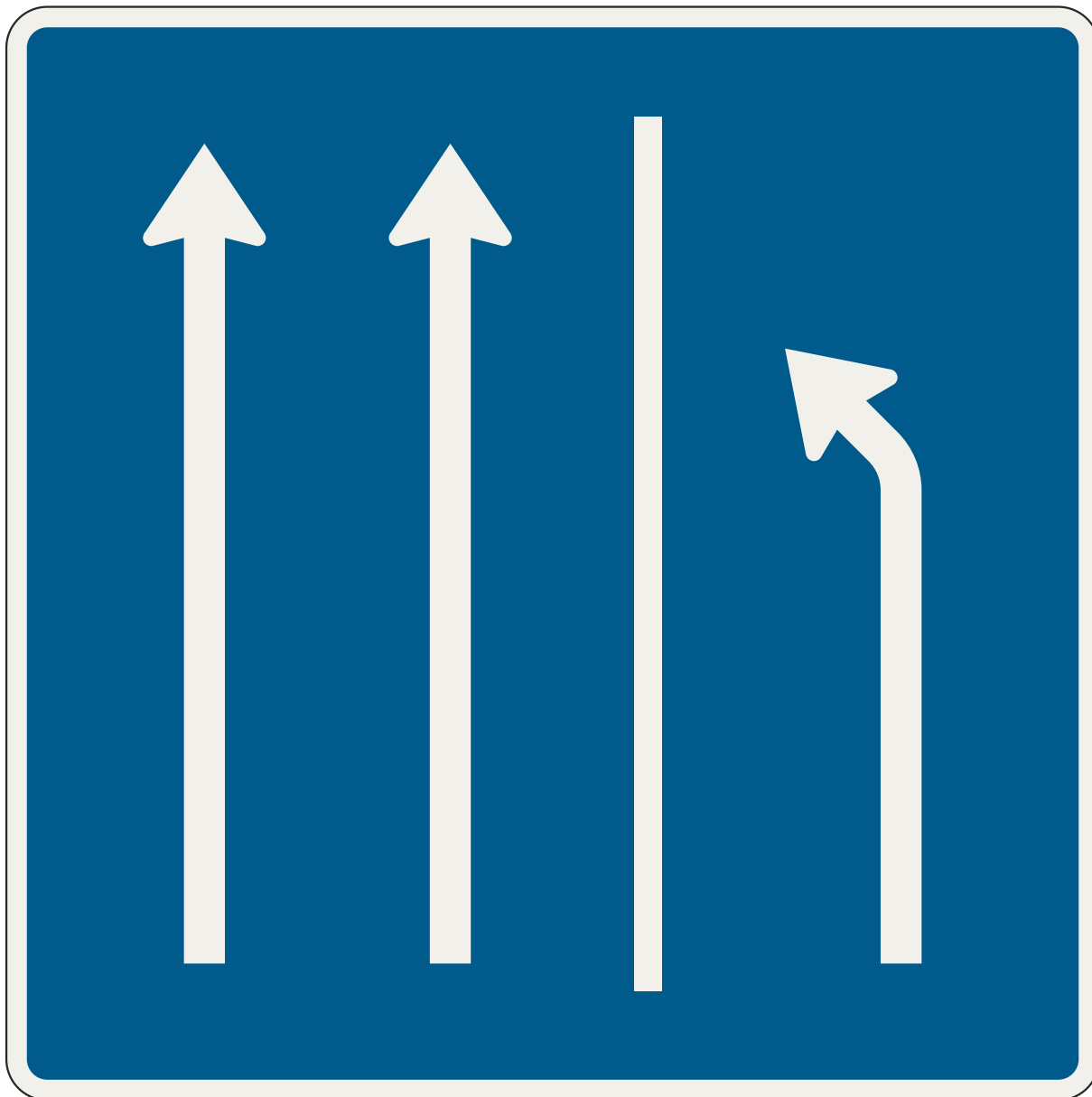
velikost' 1	velikost' 2	velikost' 3
–	1600 x 1600	2240 x 2240

Jazda po krajnici  
(3 pruhy + krajnica)

VL 6.1

280-51

10-2021




velikost' 1	velikost' 2	velikost' 3
–	1600 x 1600	2240 x 2240

Opustite krajnicu  
(2 pruhy + krajnica)

VL 6.1

281-50

10-2021



velikost' 1	velikost' 2	velikost' 3
–	1600 x 1600	2240 x 2240

Opustite krajnicu  
(3 pruhy + krajnica)

VL 6.1

281-51

10-2021




veľkosť 1	veľkosť 2	veľkosť 3
–	1600 x 1600	2240 x 2240

Koniec jazdy po krajnici  
(2 pruhy + krajnica)

VL 6.1

282-50

10-2021




veľkosť 1	veľkosť 2	veľkosť 3
–	1600 x 1600	2240 x 2240

Koniec jazdy po krajnici  
(3 pruhy + krajnica)

VL 6.1

282-51

10-2021



veľkosť 1	veľkosť 2	veľkosť 3
–	1600 x 1200	–


Obchádzanie prekážky po krajnici  
(1 pruhy)

VL 6.1

283-50

10-2021





veľkosť 1	veľkosť 2	veľkosť 3
–	1600 x 1200	–

Obchádzanie prekážky po krajnici  
(2 pruhy)

VL 6.1

283-51

10-2021



veľkosť 1	veľkosť 2	veľkosť 3
630	900	1260

Križovatka s prednosťou v jazde

VL 6.1

301

10-2021




veľkosť 1	veľkosť 2	veľkosť 3
630	900	1260

Križovatka s prednosťou v jazde  
(vedľajšia cesta sprava)

VL 6.1

301-20

10-2021




velikost' 1	velikost' 2	velikost' 3
420 x 420	600 x 600	840 x 840

Hlavná cesta

VL 6.1

302

10-2021




veľkosť 1	veľkosť 2	veľkosť 3
420 x 420	600 x 600	840 x 840

Koniec hlavnej cesty

VL 6.1

303

10-2021



veľkosť 1	veľkosť 2	veľkosť 3
420 x 420	600 x 600	840 x 840

Prednosť pred protiidúcimi vozidlami

VL 6.1

304

10-2021



veľkosť 2: E=18 mm  
veľkosť 3: E=24 mm



veľkosť 2: E=15 mm  
veľkosť 3: E=20 mm

veľkosť 1	veľkosť 2	veľkosť 3
–	600 x 900	840 x 1260

**Obec**  
(1-riadkový názov)

VL 6.1

**305-50**

10-2021



veľkosť 2: E=18 mm  
veľkosť 3: E=24 mm



veľkosť 2: E=15 mm  
veľkosť 3: E=20 mm

veľkosť 1	veľkosť 2	veľkosť 3
–	600 x 900	840 x 1260

**Obec**  
(2-riadkový názov plnovýznamový)

VL 6.1

**305-51**

10-2021





veľkosť 2: E=18 mm  
veľkosť 3: E=24 mm



veľkosť 2: E=15 mm  
veľkosť 3: E=20 mm

veľkosť 1	veľkosť 2	veľkosť 3
–	600 x 900	840 x 1260

**Obec**

(2-riadkový názov s neplnovýznamovým prídomkom)

VL 6.1

305-52

10-2021



veľkosť 2: E=18 mm  
veľkosť 3: E=24 mm



veľkosť 2: E=15 mm  
veľkosť 3: E=20 mm

veľkosť 1	veľkosť 2	veľkosť 3
–	600 x 900	840 x 1260

**Obec**

(Miestna časť obce: 1+1 riadok)

VL 6.1

**305-60**

10-2021



veľkosť 2: E=18 mm  
veľkosť 3: E=24 mm



veľkosť 2: E=15 mm  
veľkosť 3: E=20 mm

veľkosť 1	veľkosť 2	veľkosť 3
–	600 x 900	840 x 1260

**Obec**

(Miestna časť obce: 1+2 riadky)

VL 6.1

**305-61**

10-2021



veľkosť 2: E=15 mm

veľkosť 3: E=20 mm

veľkosť 1	veľkosť 2	veľkosť 3
–	600 x 900	840 x 1260

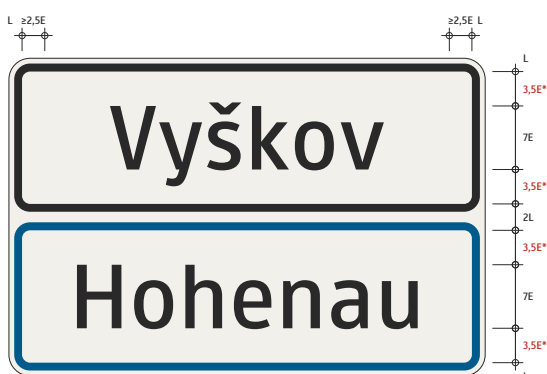
**Obec**

(Miestna časť obce: 2+1 riadok)

VL 6.1

**305-62**

10-2021



veľkosť 2: E=18 mm  
veľkosť 3: E=24 mm



veľkosť 2: E=15 mm  
veľkosť 3: E=20 mm

Na jednej podkladovej doske rozmerov ako je uvedené nižšie, sa nachádzajú dve značky s polovičnou výškou, t. j. s rozmermi 300 x 900 mm vo veľkosti 2 a rozmermi 420 x 1260 mm vo veľkosti 3.

veľkosť 1	veľkosť 2	veľkosť 3
–	600 x 900	840 x 1260

Obec + Označenie obce v jazyku národnostnej menšiny  
(dve značky polovičnej výšky na jednej podkladovej doske)

VL 6.1

305-70

10-2021



veľkosť 2: E=18 mm, b=70 mm  
veľkosť 3: E=24 mm, b=98 mm



veľkosť 2: E=15 mm, b=70 mm  
veľkosť 3: E=20 mm, b=98 mm

veľkosť 1	veľkosť 2	veľkosť 3
–	600 x 900	840 x 1260

**Koniec obce**  
(1-riadkový názov)

VL 6.1

**306-50**

10-2021



veľkosť 2: E=18 mm, b=70 mm  
 veľkosť 3: E=24 mm, b=98 mm



veľkosť 2: E=15 mm, b=70 mm  
 veľkosť 3: E=20 mm, b=98 mm

veľkosť 1	veľkosť 2	veľkosť 3
–	600 x 900	840 x 1260

**Koniec obce**  
 (2-riadkový názov plnovýznamový)

VL 6.1

**306-51**

10-2021



veľkosť 2: E=18 mm, b=70 mm  
veľkosť 3: E=24 mm, b=98 mm



veľkosť 2: E=15 mm, b=70 mm  
veľkosť 3: E=20 mm, b=98 mm

veľkosť 1	veľkosť 2	veľkosť 3
–	600 x 900	840 x 1260

## Koniec obce

(2-riadkový názov s neplnovýznamovým prídomkom)

VL 6.1

306-52

10-2021





veľkosť 2: E=18 mm, b=70 mm  
veľkosť 3: E=24 mm, b=98 mm



veľkosť 2: E=15 mm, b=70 mm  
veľkosť 3: E=20 mm, b=98 mm

veľkosť 1	veľkosť 2	veľkosť 3
–	600 x 900	840 x 1260

## Koniec obce

(Miestna časť obce: 1+1 riadok)

VL 6.1

306-60

10-2021



veľkosť 2: E=18 mm, b=70 mm  
veľkosť 3: E=24 mm, b=98 mm



veľkosť 2: E=15 mm, b=70 mm  
veľkosť 3: E=20 mm, b=98 mm

veľkosť 1	veľkosť 2	veľkosť 3
–	600 x 900	840 x 1260

## Koniec obce

(Miestna časť obce: 1+2 riadky)

VL 6.1

306-61

10-2021



veľkosť 2: E=18 mm, b=70 mm

veľkosť 3: E=24 mm, b=98 mm

veľkosť 1	veľkosť 2	veľkosť 3
–	600 x 900	840 x 1260

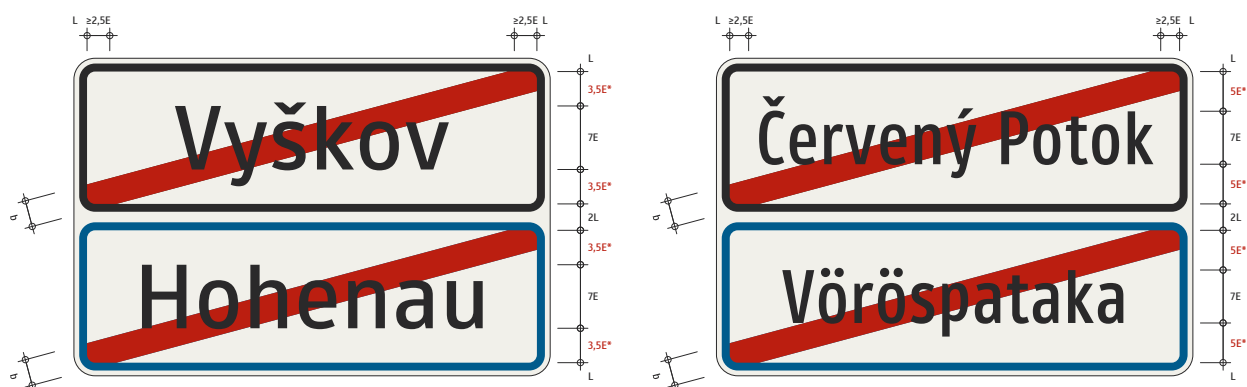
## Koniec obce

(Miestna časť obce: 2+1 riadok)

VL 6.1

306-62

10-2021



veľkosť 2: E=18 mm, b=50 mm  
veľkosť 3: E=24 mm, b=70 mm

veľkosť 2: E=15 mm, b=50 mm  
veľkosť 3: E=20 mm, b=70 mm

Na jednej podkladovej doske rozmerov ako je uvedené nižšie, sa nachádzajú dve značky s polovičnou výškou, t. j. s rozmermi 300 x 900 mm vo veľkosti 2 a rozmermi 420 x 1260 mm vo veľkosti 3.

veľkosť 1	veľkosť 2	veľkosť 3
–	600 x 900	840 x 1260

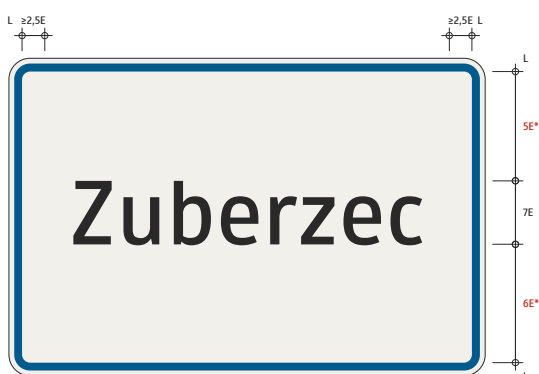
**Koniec obce + Označenie konca obce v jazyku  
národnostnej menšiny**

(dve značky polovičnej výšky na jednej podkladovej doske)


VL 6.1

**306-70**

10-2021



veľkosť 2: E=18 mm  
veľkosť 3: E=24 mm



veľkosť 2: E=15 mm (výnimočne 13 mm)  
veľkosť 3: E=20 mm (výnimočne 18 mm)

veľkosť 1	veľkosť 2	veľkosť 3
–	600 x 900	840 x 1260

Označenie obce v jazyku národnostnej menšiny  
(1-riadkový názov)

VL 6.1

307-50

10-2021



veľkosť 2: E=18 mm  
veľkosť 3: E=24 mm



veľkosť 2: E=15 mm (výnimočne 13 mm)  
veľkosť 3: E=20 mm (výnimočne 18 mm)

veľkosť 1	veľkosť 2	veľkosť 3
–	600 x 900	840 x 1260

Označenie obce v jazyku národnostnej menšiny  
(2-riadkový názov plnovýznamový)

VL 6.1

307-51

10-2021



veľkosť 2: E=18 mm  
veľkosť 3: E=24 mm



veľkosť 2: E=15 mm (výnimočne 13 mm)  
veľkosť 3: E=20 mm (výnimočne 18 mm)

veľkosť 1	veľkosť 2	veľkosť 3
–	600 x 900	840 x 1260

Označenie obce v jazyku národnostnej menšiny  
(2-riadkový názov s neplnovýznamovým prídomkom)

VL 6.1

307-52

10-2021



veľkosť 2: E=18 mm, b=70 mm  
veľkosť 3: E=24 mm, b=98 mm



veľkosť 2: E=15 mm (výnimočne 13 mm), b=70 mm  
veľkosť 3: E=20 mm (výnimočne 18 mm), b=98 mm

veľkosť 1	veľkosť 2	veľkosť 3
–	600 x 900	840 x 1260

Označenie konca obce v jazyku národnostnej menšiny  
(1-riadkový názov)

VL 6.1

308-50

10-2021





veľkosť 2: E=18 mm, b=70 mm  
veľkosť 3: E=24 mm, b=98 mm



veľkosť 2: E=15 mm (výnimočne 13 mm), b=70 mm  
veľkosť 3: E=20 mm (výnimočne 18 mm), b=98 mm

veľkosť 1	veľkosť 2	veľkosť 3
–	600 x 900	840 x 1260

Označenie konca obce v jazyku národnostnej menšiny  
(2-riadkový názov plnovýznamový)

VL 6.1

308-51

10-2021



veľkosť 2: E=18 mm, b=70 mm  
veľkosť 3: E=24 mm, b=98 mm



veľkosť 2: E=15 mm (výnimočne 13 mm), b=70 mm  
veľkosť 3: E=20 mm (výnimočne 18 mm), b=98 mm

veľkosť 1	veľkosť 2	veľkosť 3
–	600 x 900	840 x 1260

Označenie konca obce v jazyku národnostnej menšiny  
(2-riadkový názov s neplnovýznamovým prídomkom)

VL 6.1

308-52

10-2021



veľkosť 1	veľkosť 2	veľkosť 3
–	750 x 750	900 x 900

Diaľnica

VL 6.1

309

10-2021



veľkosť 1	veľkosť 2	veľkosť 3
–	750 x 750	900 x 900

Koniec diaľnice

VL 6.1

310

10-2021



velikost' 1	velikost' 2	velikost' 3
–	600 x 600	840 x 840

Cesta pro motorová vozidla

VL 6.1

311

10-2021



veľkosť 1	veľkosť 2	veľkosť 3
–	600 x 600	840 x 840

Koniec cesty pre motorové vozidlá

VL 6.1

312

10-2021



velikost' 1	velikost' 2	velikost' 3
–	600 x 600	–

Úsek dálnice spoplatněný dálničnou známkou

VL 6.1

313

10-2021



velikost' 1	velikost' 2	velikost' 3
–	600 x 600	–


Úsek diaľnice nespoplatnený diaľničnou značkou

VL 6.1

314

10-2021





veľkosť 1	veľkosť 2	veľkosť 3
420 x 630	600 x 900	–

Obytná zóna

VL 6.1

315

10-2021



veľkosť 1	veľkosť 2	veľkosť 3
420 x 630	600 x 900	–

Koniec obytnej zóny

VL 6.1

316

10-2021



veľkosť 1	veľkosť 2	veľkosť 3
630 x 630	900 x 900	–

Pešia zóna

VL 6.1

317

10-2021



veľkosť 1	veľkosť 2	veľkosť 3
630 x 630	900 x 900	–

Koniec pešej zóny

VL 6.1

318

10-2021



velikost' 1	velikost' 2	velikost' 3
630 x 630	900 x 900	–

Školská zóna

VL 6.1

319

10-2021



veľkosť 1	veľkosť 2	veľkosť 3
630 x 630	900 x 900	–

Koniec školskej zóny

VL 6.1

320

10-2021



velikost' 1	velikost' 2	velikost' 3
–	300 x 800	–

Jednosměrná cesta  
(tu vľavo)

VL 6.1

321-10

10-2021



velikost' 1	velikost' 2	velikost' 3
–	300 x 800	–

Jednosměrná cesta  
(tu vpravo)

VL 6.1

321-20

10-2021





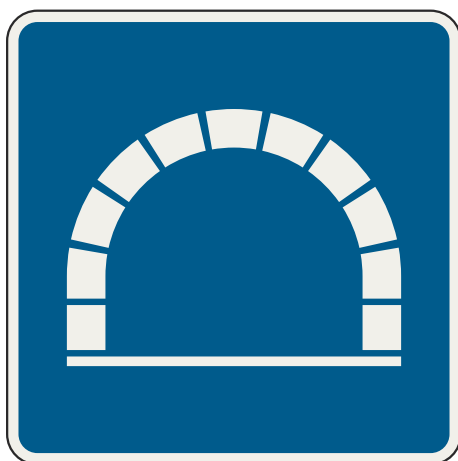
veľkosť 1	veľkosť 2	veľkosť 3
–	600 x 600	–

Jednosmerná cesta  
(priamo)

VL 6.1

321-30

10-2021



veľkosť 1	veľkosť 2	veľkosť 3
–	600 x 600	840 x 840

**Tunel**  
(krátky, bez bližšieho označenia)

VL 6.1

**322-50**

10-2021



velikost' 1	velikost' 2	velikost' 3
–	900 x 600	1260 x 840

**Tunel**  
(dlhý, s názvom a dĺžkou)

VL 6.1

**322-51**

10-2021



veľkosť 1	veľkosť 2	veľkosť 3
600 x 600	750 x 750	–

**Priechod pre chodcov**  
(informačná značka; umiestnenie vpravo)

VL 6.1

**325-10**

10-2021



veľkosť 1	veľkosť 2	veľkosť 3
600 x 600	750 x 750	–

Priechod pre chodcov  
(informačná značka; umiestnenie vľavo)

VL 6.1

325-20

10-2021



veľkosť 1	veľkosť 2	veľkosť 3
420 x 420	600 x 600	–

Priechod pre cyklistov  
(umiestnenie vpravo)

VL 6.1

326-10

10-2021



veľkosť 1	veľkosť 2	veľkosť 3
420 x 420	600 x 600	–

Priechod pre cyklistov  
(umiestnenie vľavo)

VL 6.1

326-20

10-2021



veľkosť 1	veľkosť 2	veľkosť 3
420 x 420	600 x 600	–

Podchod alebo nadchod  
(podchod)

VL 6.1

327-50

10-2021





veľkosť 1	veľkosť 2	veľkosť 3
420 x 420	600 x 600	–

Podchod alebo nadchod  
(bezbariérový podchod)

VL 6.1

327-51

10-2021



veľkosť 1	veľkosť 2	veľkosť 3
420 x 420	600 x 600	–

Podchod alebo nadchod  
(nadchod)

VL 6.1

**327-60**

10-2021




veľkosť 1	veľkosť 2	veľkosť 3
420 x 420	600 x 600	–

Podchod alebo nadchod  
(bezbariérový nadchod)

VL 6.1

327-61

10-2021




velikost' 1	velikost' 2	velikost' 3
420 x 420	600 x 600	–

Slepá cesta

VL 6.1

328

10-2021



veľkosť 1	veľkosť 2	veľkosť 3
630 x 420	900 x 600	–

**Slepá cesta**  
(prejazdná pre cyklistov)

VL 6.1

**328-50**

10-2021



veľkosť 1	veľkosť 2	veľkosť 3
420 x 420	600 x 600	–

**Služby**  
(telefón núdzového volania)

VL 6.1

**330-50**

10-2021



veľkosť 1	veľkosť 2	veľkosť 3
–	600 x 600	840 x 840

**Služby**  
(čerpacia stanica)

VL 6.1

**330-52**

10-2021



veľkosť 1	veľkosť 2	veľkosť 3
–	600 x 600	840 x 840

**Služby**  
(čerpacia stanica s alternatívnymi palivami)

VL 6.1

**330-53**

10-2021





veľkosť 1	veľkosť 2	veľkosť 3
–	600 x 600	840 x 840

**Služby**  
(čerpacia stanica LPG)

VL 6.1

**330-54**

10-2021




veľkosť 1	veľkosť 2	veľkosť 3
–	600 x 600	840 x 840

**Služby**  
(čerpacia stanica CNG)

VL 6.1

**330-55**

10-2021




veľkosť 1	veľkosť 2	veľkosť 3
–	600 x 600	840 x 840

**Služby**  
(čerpacia stanica kvapalného vodíka)

VL 6.1

**330-56**

10-2021



veľkosť 1	veľkosť 2	veľkosť 3
–	600 x 600	840 x 840


## Služby

(dobíjacia stanica pre elektromobily: samostatný objekt dobíjacej stanice)

VL 6.1

**330-58**

10-2021



veľkosť 1	veľkosť 2	veľkosť 3
–	600 x 600	840 x 840

## Služby

(dobíjacia stanica pre elektromobily: služba poskytovaná v rámci iného objektu)

VL 6.1

**330-59**

10-2021



velikost' 1	velikost' 2	velikost' 3
–	600 x 600	840 x 840

**Služby**  
(motel)

VL 6.1

**330-60**

10-2021



velikost' 1	velikost' 2	velikost' 3
–	600 x 600	840 x 840

**Služby**  
(motocest)

VL 6.1

**330-61**

10-2021



veľkosť 1	veľkosť 2	veľkosť 3
–	600 x 600	840 x 840

**Služby**  
(občerstvenie)

VL 6.1

**330-62**

10-2021





velikost' 1	velikost' 2	velikost' 3
–	600 x 600	840 x 840

**Služby**  
(toalety)

VL 6.1

**330-63**

10-2021



velikost' 1	velikost' 2	velikost' 3
–	600 x 600	840 x 840

**Služby**  
(bezbariérové toalety)

VL 6.1

**330-64**

10-2021



velikost' 1	velikost' 2	velikost' 3
–	600 x 600	840 x 840

**Služby**  
(kostel, kaplnka)

VL 6.1

**330-65**

10-2021



velikost' 1	velikost' 2	velikost' 3
–	600 x 600	840 x 840

**Služby**  
(infocentrum)

VL 6.1

**330-66**

10-2021



velikost' 1	velikost' 2	velikost' 3
–	600 x 600	840 x 840

**Služby**  
(poruchová služba)

VL 6.1

**330-67**

10-2021



velikost' 1	velikost' 2	velikost' 3
–	600 x 600	840 x 840

**Služby**  
(autokemping)

VL 6.1

**330-70**

10-2021



velikost' 1	velikost' 2	velikost' 3
–	600 x 600	840 x 840

**Služby**  
(táborisko)

VL 6.1

**330-71**

10-2021



veľkosť 1	veľkosť 2	veľkosť 3
–	600 x 600	840 x 840

**Služby**  
(miesto pre obytné automobily a prívesy)

VL 6.1

**330-72**

10-2021





veľkosť 1	veľkosť 2	veľkosť 3
–	600 x 600	840 x 840

**Služby**  
(miesto pre obytné automobily)

VL 6.1

**330-73**

10-2021



velikost' 1	velikost' 2	velikost' 3
–	600 x 600	840 x 840

**Služby**  
(kúpalisko)

VL 6.1

**330-74**

10-2021



velikost' 1	velikost' 2	velikost' 3
–	600 x 600	840 x 840

**Služby**  
(kryté kúpalisko, plaváreň)

VL 6.1

**330-75**

10-2021



velikost' 1	velikost' 2	velikost' 3
–	600 x 600	840 x 840

**Služby**  
(štadión, aréna)

VL 6.1

**330-76**

10-2021



velikost' 1	velikost' 2	velikost' 3
–	600 x 600	840 x 840

**Služby**  
(volnočasový športový areál)

VL 6.1

**330-77**

10-2021



velikost' 1	velikost' 2	velikost' 3
–	600 x 600	840 x 840

**Služby**  
(parkovisko P+R)

VL 6.1

**330-82**

10-2021



veľkosť 1	veľkosť 2	veľkosť 3
–	600 x 600	840 x 840

## Služby

(bezpečné parkovisko pre nákladné vozidlá, smer jazdy doľava, priamo a neutrálne)

VL 6.1

**330-83-10**

10-2021



veľkosť 1	veľkosť 2	veľkosť 3
–	600 x 600	840 x 840

## Služby


(bezpečné parkovisko pre nákladné vozidlá, smer jazdy doprava)

VL 6.1

**330-83-20**

10-2021





veľkosť 1	veľkosť 2	veľkosť 3
–	600 x 600	840 x 840

**Služby**  
(priemyselná zóna)

VL 6.1

**330-85**

10-2021



veľkosť 1	veľkosť 2	veľkosť 3
–	600 x 600	840 x 840

**Služby**  
(letisko, smer jazdy doľava)

VL 6.1

**330-88-10**

10-2021



veľkosť 1	veľkosť 2	veľkosť 3
–	600 x 600	840 x 840

**Služby**  
(letisko, smer jazdy doprava)

VL 6.1

**330-88-20**

10-2021



veľkosť 1	veľkosť 2	veľkosť 3
–	600 x 600	840 x 840

**Služby**  
(letisko, smer jazdy priamo a neutrálne)

VL 6.1

**330-88-30**

10-2021



veľkosť 1	veľkosť 2	veľkosť 3
–	600 x 600	840 x 840

Služby  
(prístav)

VL 6.1

330-89

10-2021



velikost' 1	velikost' 2	velikost' 3
–	600 x 600	840 x 840

**Služby**  
(železničná stanica)

VL 6.1

**330-91**

10-2021



velikost' 1	velikost' 2	velikost' 3
–	600 x 600	840 x 840

**Služby**  
(autovlak)

VL 6.1

**330-92**

10-2021



velikost' 1	velikost' 2	velikost' 3
–	600 x 600	840 x 840

**Služby**  
(nemocnica)

VL 6.1

**330-94**

10-2021





velikost' 1	velikost' 2	velikost' 3
–	600 x 600	840 x 840

**Služby**  
(prvá pomoc)

VL 6.1

**330-95**

10-2021



veľkosť 1	veľkosť 2	veľkosť 3
–	600 x 600	840 x 840

**Služby**  
(nákupné stredisko)

VL 6.1

**330-97**

10-2021



velikost' 1	velikost' 2	velikost' 3
–	600 x 600	840 x 840

## Služby

(rádiová služba dopravných informací v tuneli)

VL 6.1

**330-100**

10-2021



velikost' 1	velikost' 2	velikost' 3
–	600 x 600	–

**Zastávka**  
(autobus, trolejbus, elektrobus)

VL 6.1

**331-50**

10-2021



velikost' 1	velikost' 2	velikost' 3
–	600 x 600	–

**Zastávka**  
(električka)

VL 6.1

**331-60**

10-2021



velikost' 1	velikost' 2	velikost' 3
–	600 x 600	–

Stanovište taxi

VL 6.1

332

10-2021



veľkosť 1	veľkosť 2	veľkosť 3
–	600 x 600	840 x 840

Polícia

VL 6.1

333

10-2021



velikost' 1	velikost' 2	velikost' 3
–	600 x 600	840 x 840

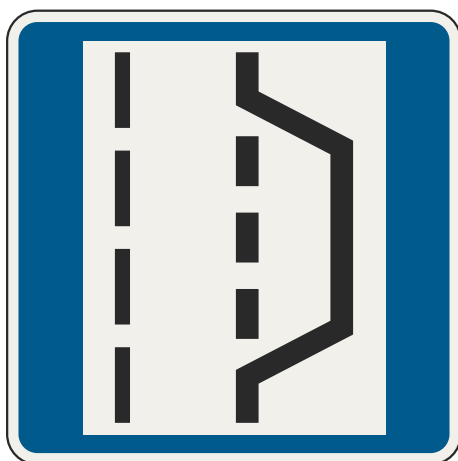
Kontrola rychlosti

VL 6.1

334

10-2021





velikost' 1	velikost' 2	velikost' 3
–	600 x 600	840 x 840

Núdzová odstavná plocha

VL 6.1

335

10-2021



veľkosť 1	veľkosť 2	veľkosť 3
–	900 x 600	1260 x 840

Miesto na núdzové brzdenie  
(priamo, cesta ide doľava)

VL 6.1

336-31

10-2021

# Košický

samosprávny kraj

veľkosť 1	veľkosť 2	veľkosť 3
–	600 x 900	–

## Miestna návesť

(hranica samosprávneho kraja, 1-riadkový názov)

VL 6.1

340-50

10-2021

**Bansko-  
bystrický**  
samosprávny kraj

veľkosť 1	veľkosť 2	veľkosť 3
–	600 x 900	–

**Miestna návěšť**

(hranica samosprávneho kraja, 2-riadkový názov)

VL 6.1

**340-51**

10-2021

okres  
**Humenné**

veľkosť 1	veľkosť 2	veľkosť 3
–	600 x 900	–

**Miestna návesť**  
(hranica okresu, 1-riadkový názov)

VL 6.1

**340-52**

10-2021



veľkosť 1	veľkosť 2	veľkosť 3
–	600 x 900	–

**Miestna návесь**  
(hranica okresu, 2-riadkový názov)

VL 6.1

**340-53**

10-2021

# Kramáre

veľkosť 1	veľkosť 2	veľkosť 3
420 x 630	600 x 900	840 x 1260

**Miestna návěst'**  
(všeobecný 1-riadkový názov)

VL 6.1

**340-55**

10-2021

# Vyšné Opátske

veľkosť 1	veľkosť 2	veľkosť 3
420 x 630	600 x 900	840 x 1260

**Miestna návěš'**  
(všeobecný 2-riadkový názov)

VL 6.1

**340-56**

10-2021



# Tále

veľkosť 1	veľkosť 2	veľkosť 3
420 x 630	600 x 900	840 x 1260

## Miestna návесť

(turistický cieľ alebo turistická trasa, 1-riadkový názov)

VL 6.1

**340-60**

10-2021

# Herliansky gejzír

veľkosť 1	veľkosť 2	veľkosť 3
420 x 630	600 x 900	840 x 1260

## Miestna návessť

(turistický cieľ alebo turistická trasa, 2-riadkový názov)

VL 6.1

**340-61**

10-2021



veľkosť 1	veľkosť 2	veľkosť 3
420 x 630	600 x 900	840 x 1260

## Miestna návесť

(významný vodný tok alebo vodná plocha)

VL 6.1

340-65

10-2021



veľkosť 1	veľkosť 2	veľkosť 3
–	750 x 750	–


Štátna hranica

VL 6.1

341

10-2021

Uvádzané kóty platia pre veľkosť 2; vzdialenosti a rozmery vo veľkosti 3 sú 1,5-násobkom uvedených hodnôt.




veľkosť 1	veľkosť 2	veľkosť 3
–	2400 x 1600	3600 x 2400

Značka sa štandardne vyhotovuje v pevných rozmeroch uvedených nižšie, pričom platia štandardné pravidlá určenia veľkosti podľa jazdnej rýchlosti. Kóty uvedené na vzorových listoch pre značku 343 platia pre veľkosť 2; vzdialenosti a rozmery vo veľkosti 3 sú 1,25-násobkom uvedených hodnôt.

Značku možno tiež vyhotoviť vo variabilných rozmeroch, a to najmä v prípadoch, kedy je potrebná väčšia šírka na vyobrazenie názvu horského prechodu alebo väčšia šírka panelov s informáciami a pod. V prípade použitia variabilných rozmerov sa návrhový vzor odvodí nižšie uvedených vzorov pre vyhotovenie v pevných rozmeroch, pričom tieto vzory uvažujú pre veľkosť 2 hodnotu  $1 E = 32 \text{ mm}$ . Výška písma, v ktorej je uvedený názov horského prechodu, je  $8,75 E$  (1,25-násobok základnej výšky písma).

Značka sa vyhotovuje buď ako trvalá s vymeniteľnými panelmi (manuálna výmena pracovníkom správcu cesty) alebo ako diaľkovo ovládaná premenná dopravná značka.



V základnom stave značky sú všetky 3 panely prázdne, teda bez uvedenia informácií. V tomto stave sa značka nachádza spravidla mimo zimného obdobia (nevykonáva sa údržba ani dozor). V prípade premenných dopravných značiek sa do tohto stavu značka musí prestaviť automaticky tiež v prípade výpadku komunikácie s riadiacim systémom trvajúcim dlhšie ako vopred stanovenú dobu (odporúča sa 15 minút).

veľkosť 1	veľkosť 2	veľkosť 3
–	3600 x 2400	4500 x 3000

**Dopravné obmedzenia na horskom prechode**  
(bez informácií - základný stav)

VL 6.1

**343-50**

10-2021

Ak je horský priechod otvorený, má horný panel (panel 1) zelenú podkladovú farbu a uvádza sa v ňom informácia o otvorenom úseku v slovenčine, angličtine a nemčine (otvorené, open, offen). Ak je značka umiestnená na úseku medzinárodnej cesty v blízkosti niektorého zo susedných štátov, možno text v nemčine nahradiť textom v úradnom jazyku daného susedného štátu.

V prípade vyhotovenia značky vo variabilných rozmeroch je výška písma tohto textu 5,25 E (75 % základnej výšky písma).



veľkosť 1	veľkosť 2	veľkosť 3
–	3600 x 2400	4500 x 3000

Dopravné obmedzenia na horskom prechode  
(otvorené)

VL 6.1

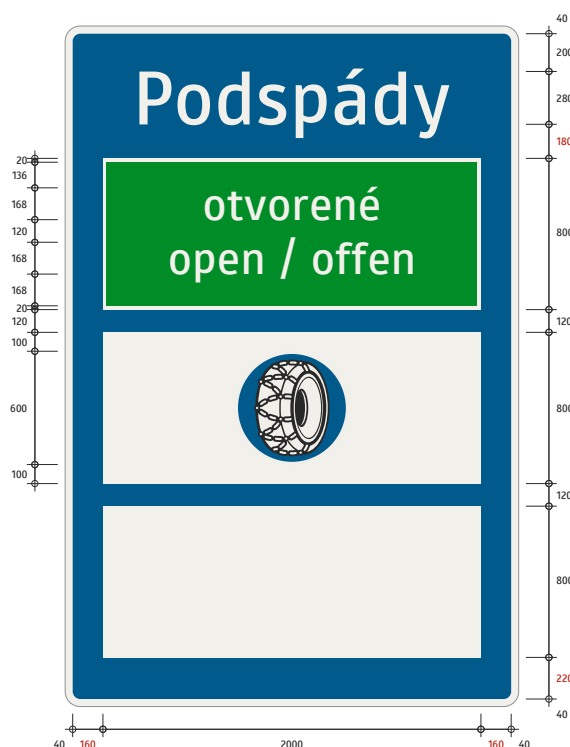
343-60

10-2021

Ak je horský priechod otvorený, avšak s povinnosťou použiť snehové reťaze, uvádza sa predbežná informácia o tomto obmedzení na strednom paneli (panel 2). Tento spôsob uvádzania informácie vyplýva z Viedenského dohovoru o cestných značkách a signáloch.

Informácia sa uvádza vyobrazením značky 251 Snehové reťaze. Možno tiež doplniť informáciu o úseku, ku ktorému sa táto povinnosť vzťahuje, ak snehové reťaze nie sú povinné v celej dĺžke horského priechodu, prípadne možno vyobrazením symbolov účastníka cestnej premávky informovať o tom, že povinnosť použiť snehové reťaze sa vzťahuje len na niektorých účastníkov.

Táto značka má informačný charakter a sama osebe nezakladá povinnosť použiť snehové reťaze - takáto povinnosť musí byť ustanovená na začiatku jej platnosti umiestnením značky 251.



veľkosť 1	veľkosť 2	veľkosť 3
–	3600 x 2400	4500 x 3000

## Dopravné obmedzenia na horskom prechode

(otvorené – uvádzanie informácie o povinnosti použiť snehové reťaze – panel 2)

VL 6.1

343-61

10-2021



Ak je horský priechod otvorený, avšak s určitými obmedzeniami inými ako povinnosť použiť snehové reťaze, uvádza sa predbežná informácia o tomto obmedzení na dolnom paneli (panel 3).

Informácia sa uvádza vyobrazením príslušnej regulačnej dopravnej značky, prípadne iným dostatočne zrozumiteľným spôsobom.

Táto značka má informačný charakter a sama osebe nezakladá zodpovedajúcu reguláciu - táto musí byť ustanovená na začiatku jej platnosti umiestnením príslušnej regulačnej značky.



veľkosť 1	veľkosť 2	veľkosť 3
–	3600 x 2400	4500 x 3000

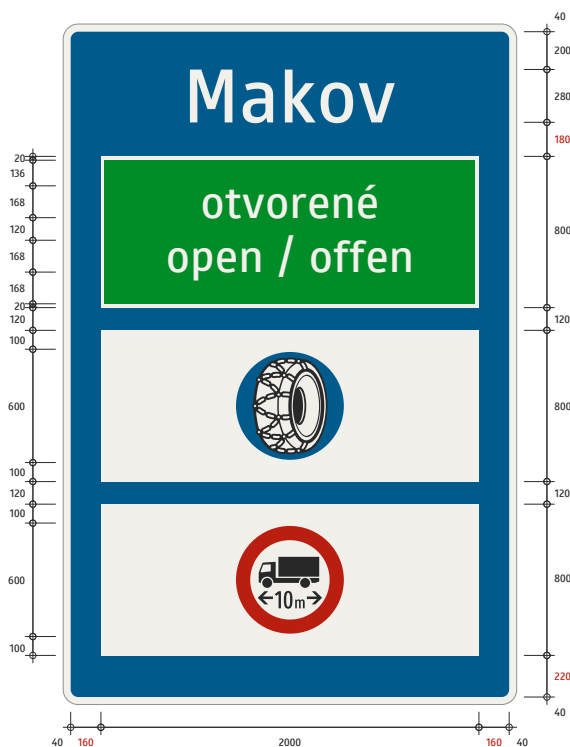
**Dopravné obmedzenia na horskom prechode**  
(otvorené – uvádzanie informácie o iných obmedzeniach – panel 3)

VL 6.1

**343-62**

10-2021

Informácie o povinnosti použiť snehové reťaze (stredný panel) a o iných obmedzeniach (dolný panel) možno uvádzať aj súčasne.



veľkosť 1	veľkosť 2	veľkosť 3
–	3600 x 2400	4500 x 3000

**Dopravné obmedzenia na horskom prechode**  
(otvorené – kombinované uvádzanie informácií na paneloch 2 a 3)

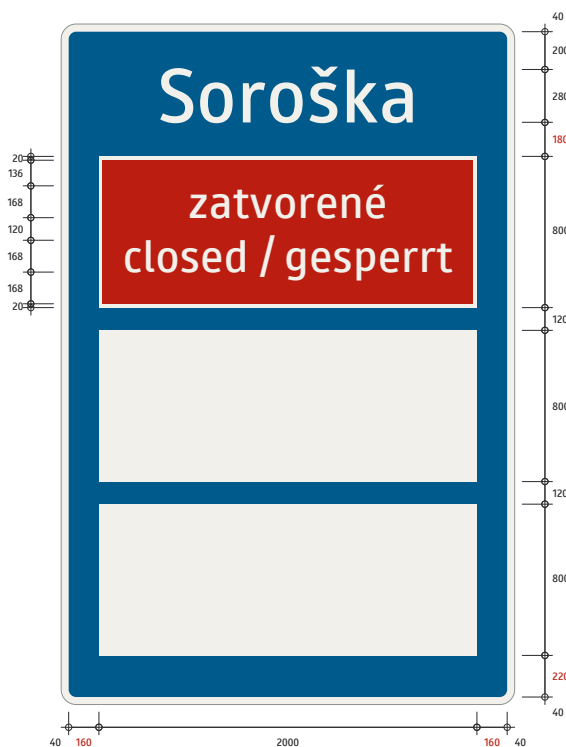
VL 6.1

**343-63**

10-2021

Ak je horský priechod zatvorený, má horný panel (panel 1) červenú podkladovú farbu a uvádza sa v ňom informácia o zatvorenom úseku v slovenčine, angličtine a nemčine (zatvorené, closed, gesperrt). Ak je značka umiestnená na úseku medzinárodnej cesty v blízkosti niektorého zo susedných štátov, možno text v nemčine nahradiť textom v úradnom jazyku daného susedného štátu.

V prípade vyhotovenia značky vo variabilných rozmeroch je výška písma tohto textu 5,25 E (75 % základnej výšky písma).



veľkosť 1	veľkosť 2	veľkosť 3
–	3600 x 2400	4500 x 3000

Dopravné obmedzenia na horskom prechode  
(zatvorené)

VL 6.1

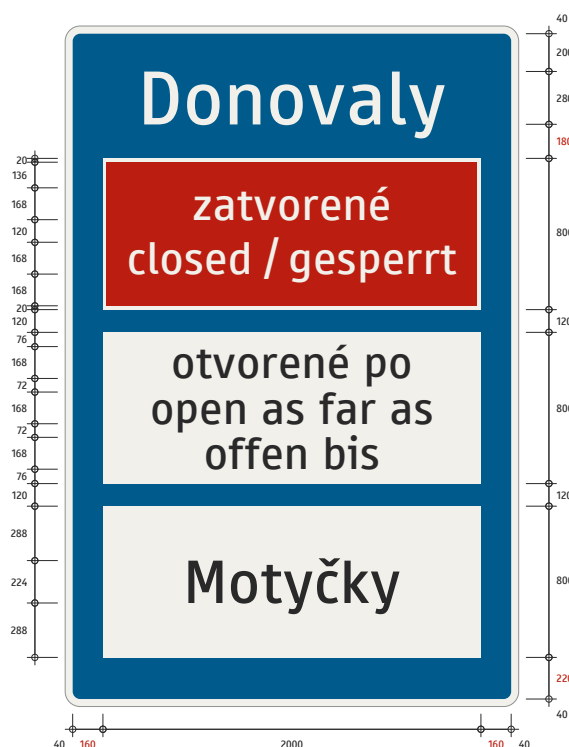
343-70

10-2021

Ak je horský priechod zatvorený, avšak aspoň po určité miesto prejazdný, uvádza sa táto informácia na strednom a dolnom paneli (panely 2 a 3). Tento spôsob uvádzania informácie vyplýva z Viedenského dohovoru o cestných značkách a signáloch.

Na strednom paneli sa vyznačí text „otvorené po“ v slovenčine, angličtine a nemčine (otvorené po, open as far as, offen bis). Ak je značka umiestnená na úseku medzinárodnej cesty v blízkosti niektorého zo susedných štátov, možno text v nemčine nahradiť textom v úradnom jazyku daného susedného štátu. V prípade vyhotovenia značky vo variabilných rozmeroch je výška písma tohto textu 5,25 E (75 % základnej výšky písma).

Na spodnom paneli sa uvádza názov cieľa, po ktorý je úsek horského priechodu prejazdný. V prípade vyhotovenia značky vo variabilných rozmeroch je výška písma tohto textu 7 E (100 % základnej výšky písma).



veľkosť 1	veľkosť 2	veľkosť 3
–	3600 x 2400	4500 x 3000

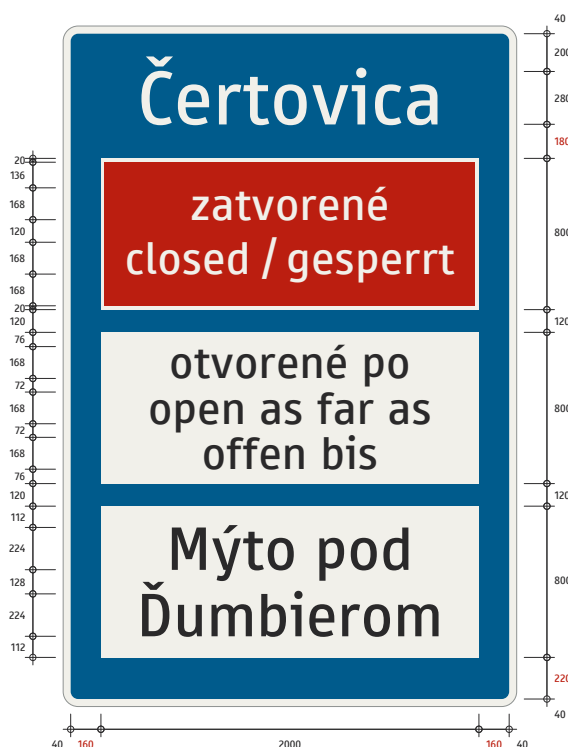
**Dopravné obmedzenia na horskom prechode**  
(zatvorené; s informáciou o čiastočnej prejazdnosti)

VL 6.1

**343-71**

10-2021

Názov cieľa, po ktorý je úsek prejazdný v prípade uzávierky horského prechodu, možno uviesť na najviac dvoch riadkoch.



veľkosť 1	veľkosť 2	veľkosť 3
–	3600 x 2400	4500 x 3000

Dopravné obmedzenia na horskom prechode  
(zatvorené; s informáciou o čiastočnej prejazdnosti, 2-riadkový cieľ)

VL 6.1

343-72

10-2021



veľkosť 1	veľkosť 2	veľkosť 3
–	1600 x 1200	–

Varovná tabuľa

VL 6.1

344

10-2021



veľkosť 1	veľkosť 2	veľkosť 3
175 x 280	250 x 400	350 x 560

Číslo cesty I. alebo II. triedy  
(cesta I. triedy, 1-ciferné číslo)

VL 6.1

350-50

10-2021



veľkosť 1	veľkosť 2	veľkosť 3
175 x 280	250 x 400	350 x 560

Číslo cesty I. alebo II. triedy  
(cesta I. triedy, 2-ciferné číslo)

VL 6.1

350-51

10-2021





veľkosť 1	veľkosť 2	veľkosť 3
175 x 280	250 x 400	350 x 560

Číslo cesty I. alebo II. triedy  
(cesta II. triedy, 3-ciferné číslo)

VL 6.1

350-52

10-2021

3885

Číslo cesty III. triedy

(nevyrába sa ako samostatná, len sa vkladá do smerových; rozmer 10 x 16 E)

VL 6.1

351

10-2021



veľkosť 1	veľkosť 2	veľkosť 3
175 x 280	250 x 400	350 x 560

Číslo diaľnice alebo rýchlostnej cesty  
(diaľnica, 1-ciferné číslo)

VL 6.1

352-50

10-2021



veľkosť 1	veľkosť 2	veľkosť 3
175 x 280	250 x 400	350 x 560

Číslo diaľnice alebo rýchlostnej cesty  
(diaľnica, 2-ciferné číslo)

VL 6.1

**352-51**

10-2021



veľkosť 1	veľkosť 2	veľkosť 3
175 x 280	250 x 400	350 x 560

Číslo diaľnice alebo rýchlostnej cesty  
(rýchlostná cesta, 1-ciferné číslo)

VL 6.1

352-60

10-2021



veľkosť 1	veľkosť 2	veľkosť 3
175 x 280	250 x 400	350 x 560

Číslo diaľnice alebo rýchlostnej cesty  
(rýchlostná cesta, 2-ciferné číslo)

VL 6.1

352-61

10-2021



veľkosť 1	veľkosť 2	veľkosť 3
175 x 280	250 x 400	350 x 560

**Číslo E-cesty**  
(trieda A, 2-ciferné číslo)

VL 6.1

**353-50**

10-2021



veľkosť 1	veľkosť 2	veľkosť 3
175 x 280	250 x 400	350 x 560

**Číslo E-cesty**  
(trieda B, 3-ciferné číslo)

VL 6.1

**353-51**

10-2021



452,5

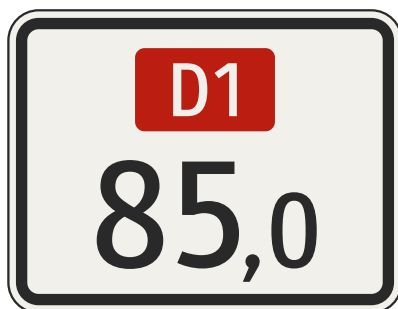
velikost' 1	velikost' 2	velikost' 3
–	260 x 520	–

Kilometrovník  
(základný)

VL 6.1

355-50

10-2021



veľkosť 1	veľkosť 2	veľkosť 3
–	400 x 520	–

**Kilometrovník**  
(s číslom diaľnice)

VL 6.1

**355-60**

10-2021



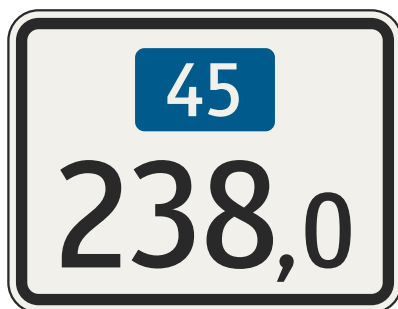
veľkosť 1	veľkosť 2	veľkosť 3
–	400 x 520	–

**Kilometrovník**  
(s číslom rýchlostnej cesty)

VL 6.1

**355-61**

10-2021



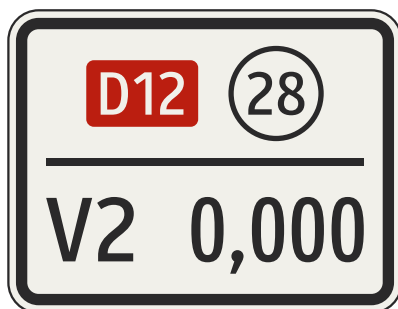
veľkosť 1	veľkosť 2	veľkosť 3
–	400 x 520	–

**Kilometrovník**  
(s číslom zvlášť významnej cesty I. triedy)

VL 6.1

**355-62**

10-2021



veľkosť 1	veľkosť 2	veľkosť 3
–	400 x 520	–

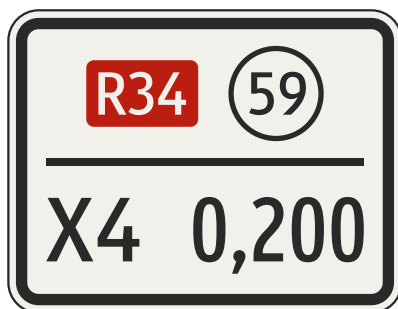
## Kilometrovník

(staničenie vetvy diaľničného uzla alebo prípojky – kategória D označená Z 309)

VL 6.1

355-70

10-2021



veľkosť 1	veľkosť 2	veľkosť 3
–	400 x 520	–

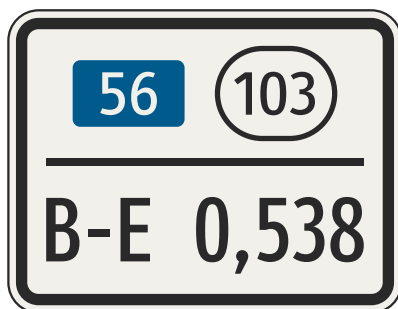
## Kilometrovník

(staničenie vetvy diaľničného uzla alebo prípojky – kategória R označená Z 309)

VL 6.1

355-71

10-2021



veľkosť 1	veľkosť 2	veľkosť 3
–	400 x 520	–

## Kilometrovník

(staničenie vetvy diaľničného uzla alebo prípojky – cesta I. triedy označená Z 309)

VL 6.1

355-72

10-2021



### Všeobecné pravidlá pre všetky predzvesti mimo diaľnic (VL 360, 361):

**Čísla cestných ťahov:** Uvádzajú sa čísla diaľnic, rýchlostných ciest a ciest I. a II. triedy nasledujúcich v danom smere bezprostredne za križovatkou (resp. skupinou križovatiek tvoriacich jeden komplexný uzol cestnej siete). Čísla ciest III. triedy sa uvádzajú iba v prípade, ak je značka umiestnená na ceste I. alebo II. triedy a odkazovaná cesta III. triedy tvorí tranzitnú trasu na cestu I. alebo II. triedy, resp. na diaľnicu alebo rýchlostnú cestu.

**Šípky:** Šípky pre jednotlivé smery sa orientujú v 90-stupňovej ružici (nahor, 90° doľava, 90° doprava) bez ohľadu na exaktné geometrické usporiadanie križovatky: šípky reprezentujú jednotlivé smery jazdy cez križovatkou (priamo, doľava, doprava). Iba v prípade nejednoznačnosti manévru (napr. „mierne doľava,“ „ostro doprava“...) alebo chybného stavebného riešenia (napr. viac ako 4 ramená na kruhovom objazde) sa šípky môžu orientovať tiež v 45-stupňovej ružici. Iné uhly orientácie šípok sú neprípustné.

**Farebné vložky (subplochy):** Ak sa vkladá farebná vložka tmavej farby (zelená, modrá, hnedá) do základnej plochy taktiež tmavej farby, má takáto vložka kontrastný prúžok bielej farby o hrúbke 0,5 E. V ostatných prípadoch vkladania farebnej vložky - tmavá vložka na ploche svetlej farby (biela, žltá), svetlá vložka na ploche ľubovoľnej farby – je táto vložka bez kontrastného prúžku. Rohy farebných vložiek sa nezaobľujú. Farebnosť značiek, poradie farebných vložiek v rámci jedného smeru a poradie cieľov v rámci jednej farby a jedného smeru sú zhodné so smerovými návěstami, pozri VL 362-50.

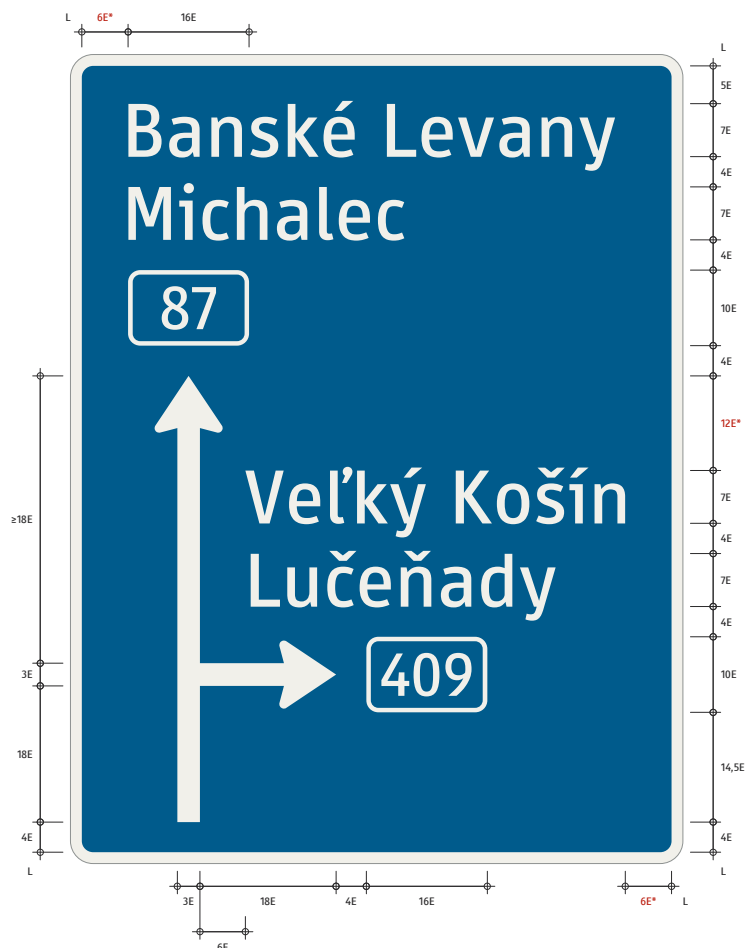
Smerová predzvešť  
(priesečná križovatka)

VL 6.1

360-50

10-2021





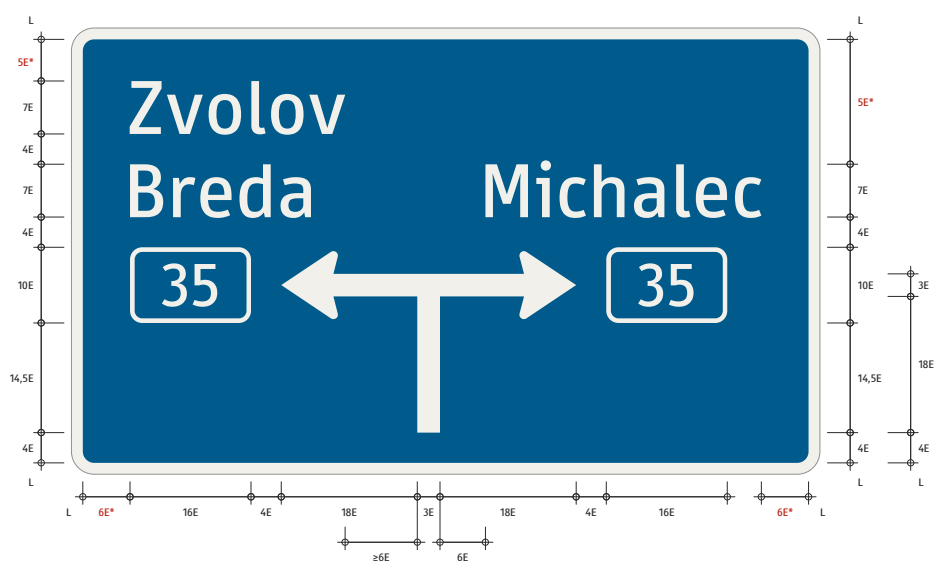
Všeobecné pravidlá pre predzvesti pozri vo VL 360-50.

**Smerová predzvest'**  
(styková križovatka, priamo)

VL 6.1

**360-51**

10-2021



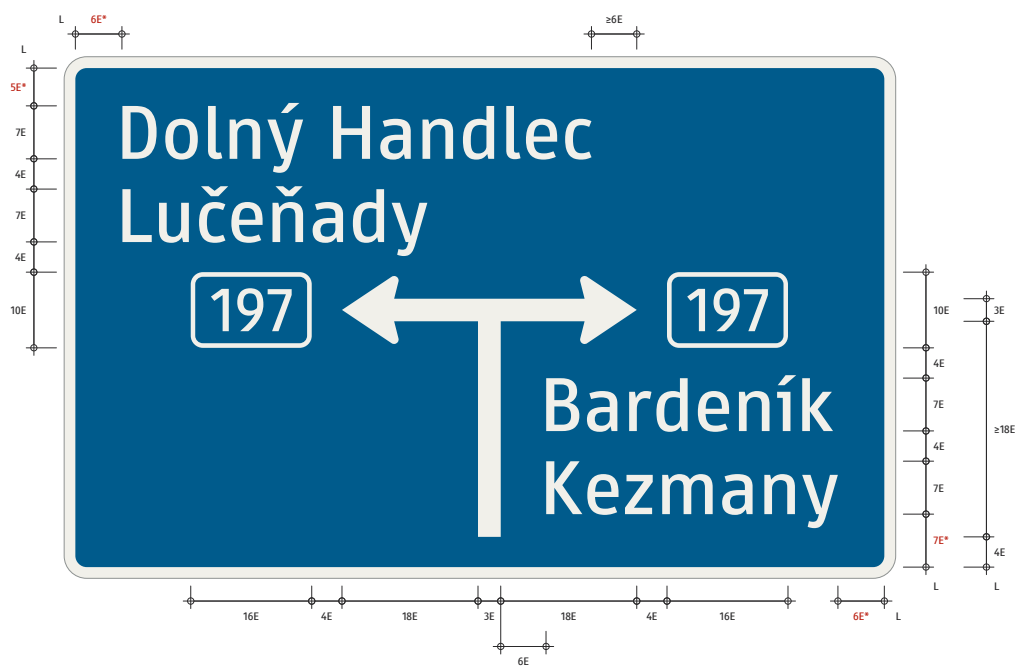
Všeobecné pravidlá pre predzvesti pozri vo VL 360-50.

**Smerová predzvest'**  
(styková križovatka, zboku)

VL 6.1

**360-52**

10-2021



Širší cieľový blok sa zobrazí nad šípkou, užší pod šípkou.

Všeobecné pravidlá pre predzvesti pozri vo VL 360-50.

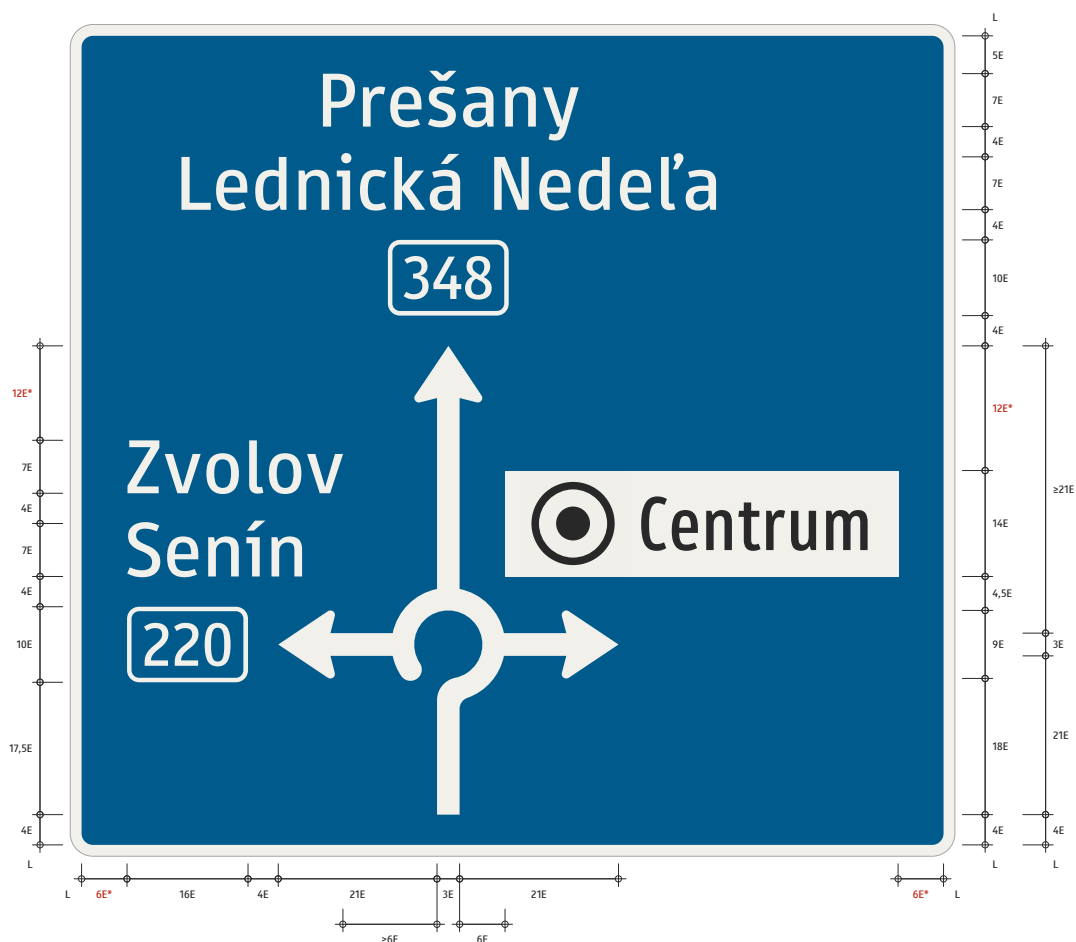
## Smerová predzvest'

(styková križovatka, z boku – usporiadanie pri širokom cieľovom bloku)

VL 6.1

360-53

10-2021



Všeobecné pravidlá pre predzvesti pozri vo VL 360-50.

**Smerová predzvest'**  
(kruhový objazd štvoramenný)

VL 6.1

**360-55**

10-2021



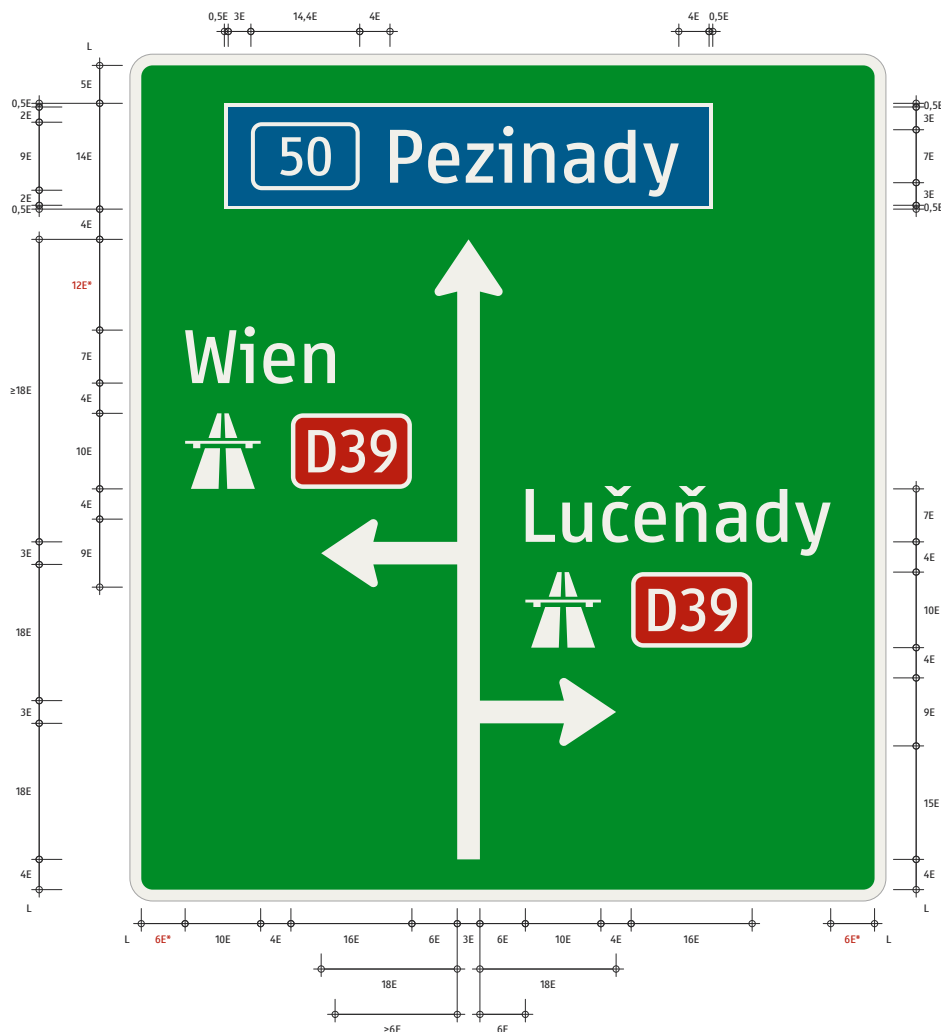
Všeobecné pravidlá pre predzvesti pozri vo VL 360-50.

**Smerová predzvest'**  
(kruhový objazd trojramenný)

VL 6.1

**360-56**

10-2021



**Všeobecné pravidlá pre križovania cesty s diaľnicou:**

Predzvesti križovania s diaľnicou majú zelenú základnú farbu.

V smeroch na diaľnicu sa uvádzajú hlavné diaľkové ciele pre jednotlivé smery jazdy. V smere po ceste sa uvádza hlavný diaľkový cieľ príslušnej cesty, a to v modrej vložke; iné ciele v smere po ceste sa na takomto križovaní neuvádzajú (objavia sa opäť na nasledujúcej križovatke).

Pred číslom diaľnice sa vždy uvádza významový symbol diaľnice (vo veľkosti 10x10 E). Číslo cesty v priamom smere sa vkladá do modrej vložky s diaľkovým cieľom cesty.

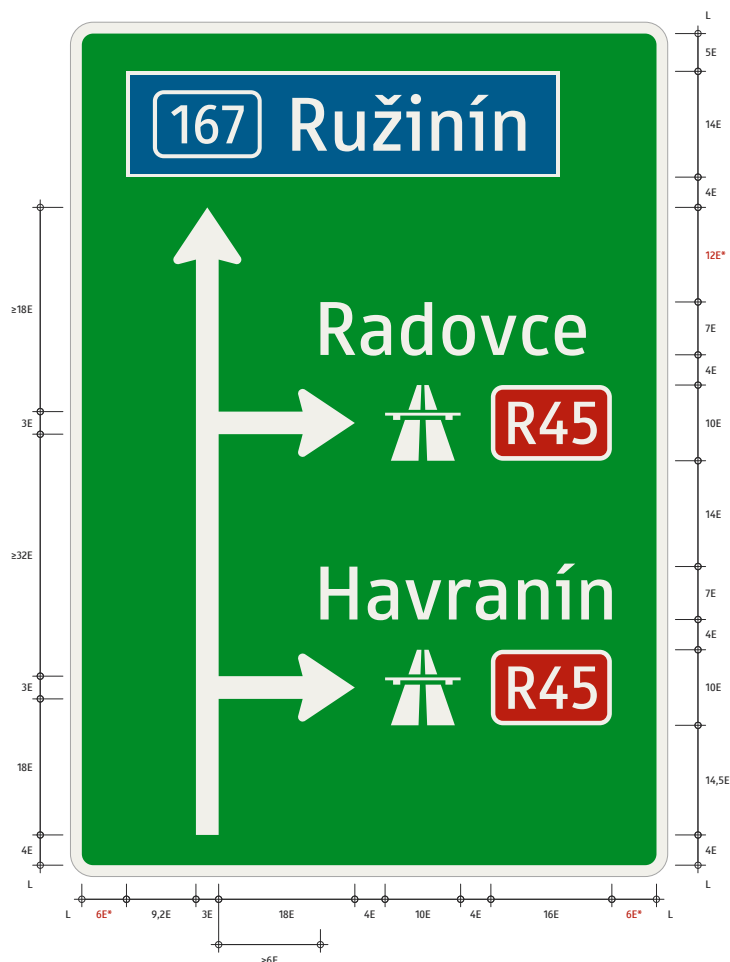
Všeobecné pravidlá pre predzvesti pozri vo VL 360-50.

**Smerová predzvešť**  
(križovanie s diaľnicou, stykové križovatky)

VL 6.1

**360-70**

10-2021



Ak sú obe odbočenia na diaľnicu v rovnakom smere (t.j. buď obe doľava alebo obe doprava), umiestnia sa čísla diaľnic spolu s významovým symbolom vedľa hlavy šípky. Takéto usporiadanie sa použije aj v prípade značky podľa VL 360-70 a VL 360-72, ak sa tým nezväčší šírka značky a súčasne sa tým zníži jej výška, t.j. ak je názov diaľkového cieľa dlhý.

Všeobecné pravidlá pre predzvesti v križovaniach s diaľnicou pozri vo VL 360-70.

Všeobecné pravidlá pre predzvesti pozri vo VL 360-50.

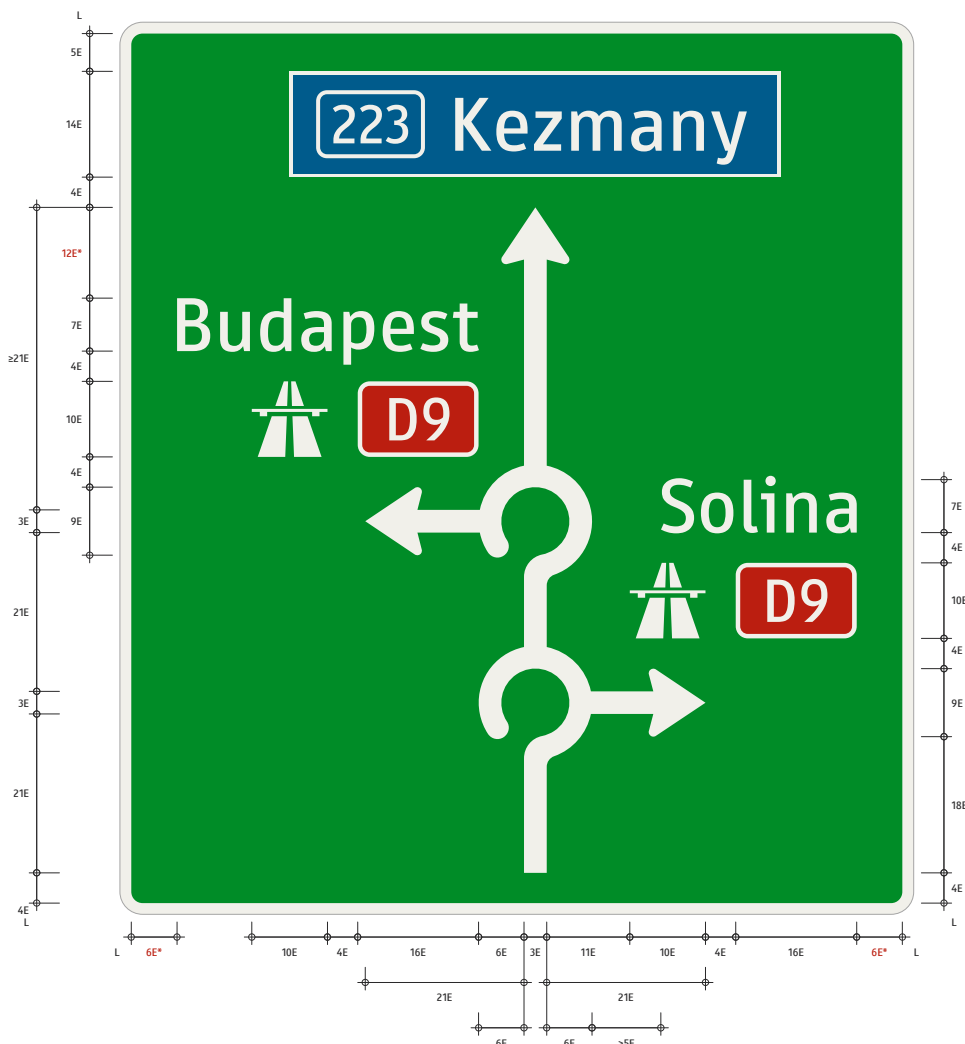
## Smerová predzvest'

(križovanie s diaľnicou, stykové križovatky s rovnakým smerom odbočenia)

VL 6.1

360-71

10-2021



Všeobecné pravidlá pre predzvesti v križovaniach s diaľnicou pozri vo VL 360-70.

Všeobecné pravidlá pre predzvesti pozri vo VL 360-50.

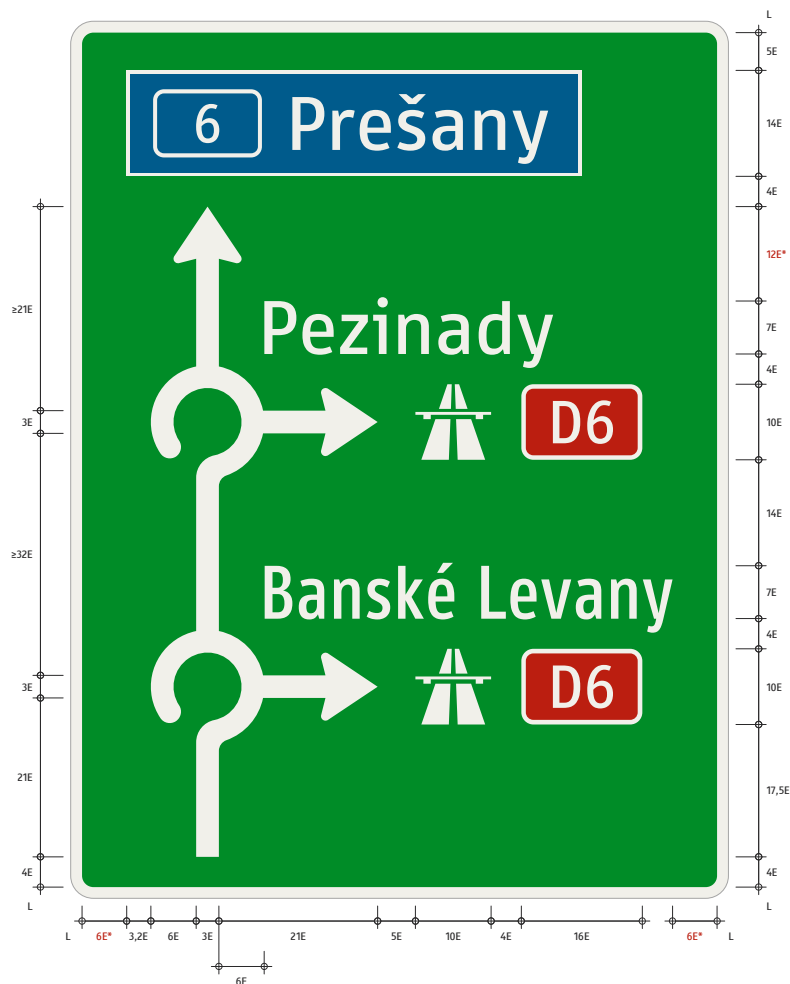
**Smerová predzvešť**  
(križovanie s diaľnicou, kruhové objazdy)

VL 6.1

**360-75**

10-2021





Umiestnenie významového symbolu diaľnice a jej čísla pozri vo VL 360-71.

Všeobecné pravidlá pre predzvesti v križovaniach s diaľnicou pozri vo VL 360-70.

Všeobecné pravidlá pre predzvesti pozri vo VL 360-50.

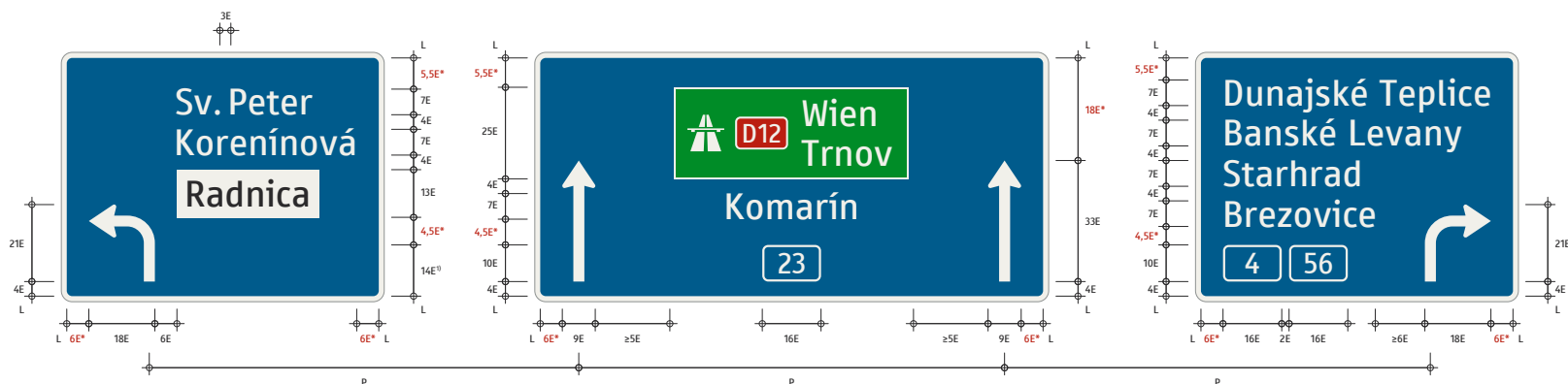
## Smerová predzvešť

(križovanie s diaľnicou, kruhové objazdy s rovnakým smerom odbočenia)

VL 6.1

360-76

10-2021



1) fixná medzera na zarovnanie cieľových blokov

Na značke je zobrazený príklad peážneho úseku ciest (v tomto prípade I/4 a I/56). Nejde o nepriamu referenciu: vyznačujú sa len čísla ciest bezprostredne nasledujúcich za križovatkou. Nepriame referencie sa môžu vyznačiť uvedením čísla cesty za cieľom vo veľkosti 9Ex14,4E (90%).

### Všeobecné zásady pre smerové predzvesti na portáloch (VL 360-8X):

Platia všeobecné zásady podľa VL 360-50.

Šípky sa umiestňujú výlučne nad vyznačenými jazdnými pruhmi, zásady ich umiestňovania pozri v textovej časti.

Cieľové bloky, pre ktoré neexistuje spoločný jazdný pruh, sa vyznačia na samostatných tabuliach. Cieľové bloky, pre ktoré spoločný jazdný pruh existuje, sa vyznačia na spoločnej tabuli - tým ale nie je dotknutá možnosť v špecifických komplexných situáciách rozdeliť takúto tabuľu na samostatné tabule a duplikovať zodpovedajúce časti cieľového bloku na týchto tabuliach.

Portálové značky možno použiť len ak je každý z jazdných pruhov určený pre najviac 2 smery jazdy!

**Smerová predzvešť**  
(portál – styková alebo priesečná križovatka)

VL 6.1

**360-80**

10-2021



Štandardne sa na portálových značkách umiestňuje v spodnej časti značky (pod cieľovým blokom) číslo cesty, pričom ak sa pre niektorý cieľový blok číslo cesty neuvádza, vynechá sa voľný priestor v mieste, kde by inak bolo zobrazené (pozri napr. VL 360-80). Tento VL definuje špecifický prípad, kedy sa číslo cesty nenachádza pod žiadnym cieľovým blokom – v takom prípade sa ani nevynecháva voľný priestor.

Všeobecné pravidlá pre predzvesti na portáloch pozri vo VL 360-80.

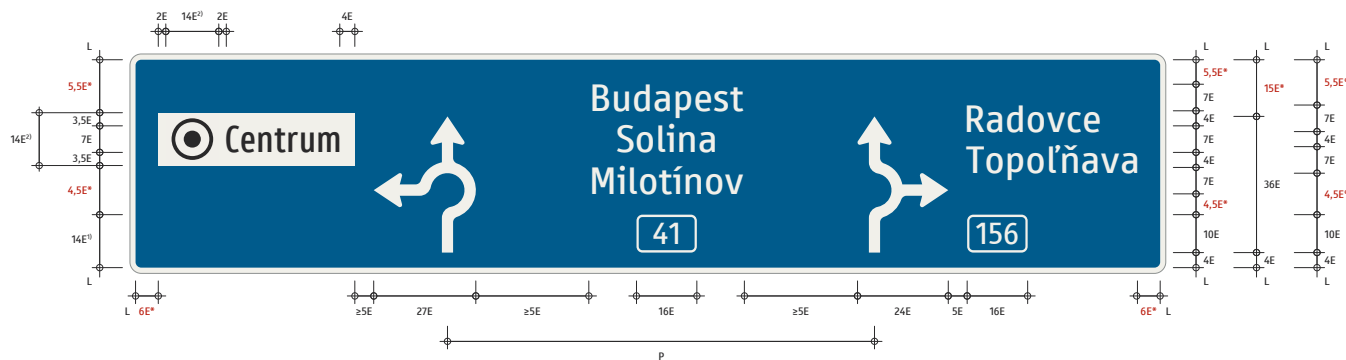
## Smerová predzvest'

(portál – styková alebo priesečná križovatka – špeciálny prípad bez čísel ciest)

VL 6.1

360-81

10-2021



- 1) fixná medzera na zarovnanie cieľových blokov
- 2) vonkajší rozmer plochy piktogramu vrátane prázdnych okrajov

Všeobecné pravidlá pre predzvesti na portáloch pozri vo VL 360-80.

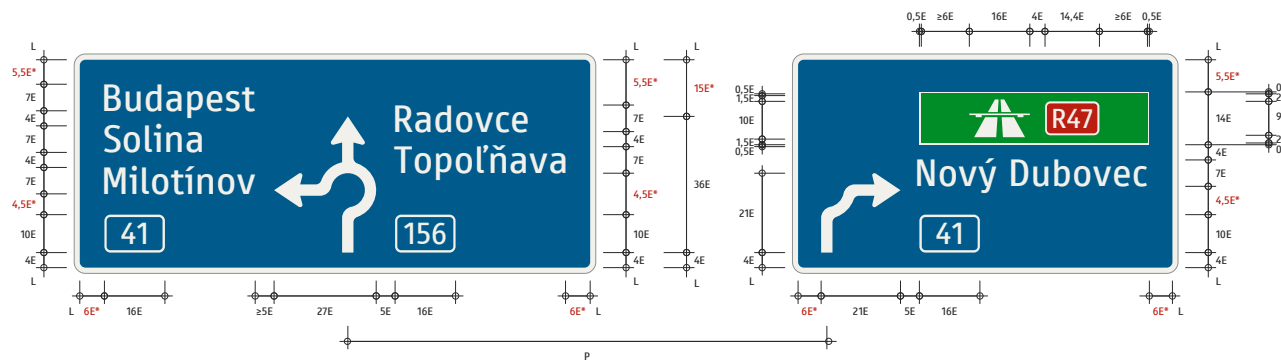
## Smerová predzvest'

(portál - turbínový objazd - primárna cesta (4-pruh))

VL 6.1

360-82

10-2021



Ak je pravé odbočenie vedené cez turbínový objazd bezkolízne (cez bypass), použije sa štandardná odbočovacia šípka.

Všeobecné pravidlá pre predzvesti na portáloch pozri vo VL 360-80.

## Smerová predzvešť

(portál - turbínový objazd - sekundárna cesta (2-pruh))

VL 6.1

360-83

10-2021



1) fixná medzera na zarovnanie cieľových blokov

Vyobrazená značka uvažuje prípad, kedy je pravé odbočenie vedené priamo cez turbínový objazd. Ak je však vedené bezkolízne pravé odbočenie (cez bypass), duplikuje sa daný cieľový blok na samostatnú tabuľu nad príslušným pruhom a použije sa štandardná odbočovacia šípka (pozri napr. VL 360-80) namiesto turbínovej. Pokiaľ nie je žiaduce, aby vozidlá smerujúce vpravo jazdili aj cez objazd, hoci technicky je to možné, neuvedie sa táto možnosť na tabuli pre samotný objazd, iba na tabuli pre bypass; analogicky sa postupuje, ak je odbočenie vpravo možné dvoma pruhmi cez objazd, no nie je žiaduce, aby vozidlá využívali ľavý z oboch pruhov.

Všeobecné pravidlá pre predzvesti na portáloch pozri vo VL 360-80.

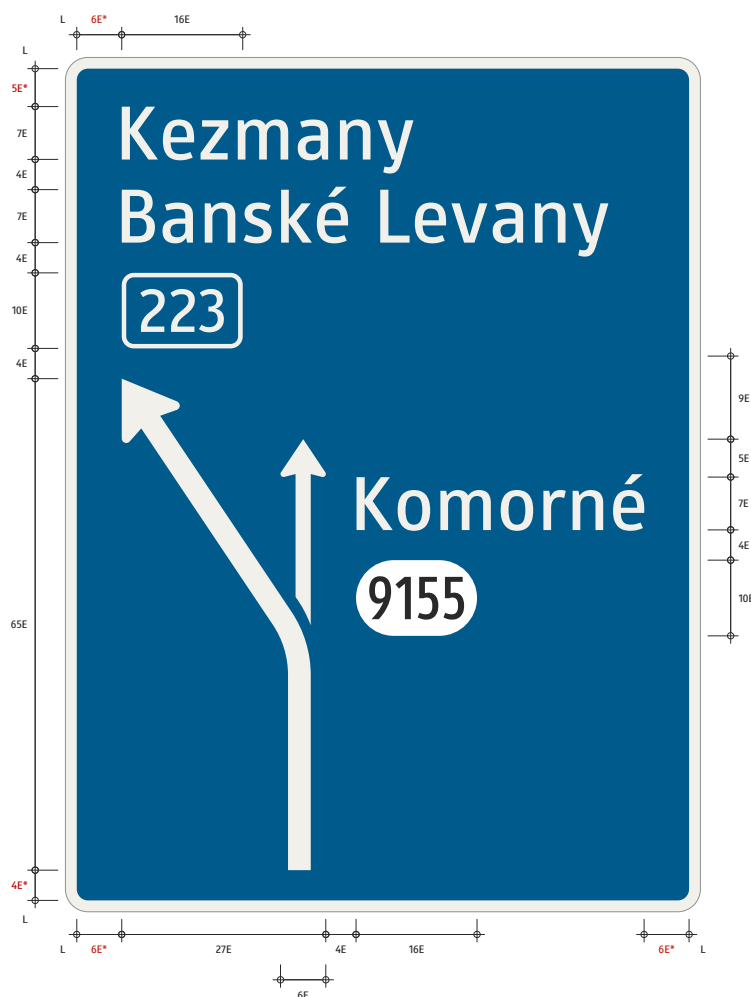
## Smerová predzvest'

(portál - turbínový objazd - atypické usporiadanie rotor)

VL 6.1

360-84

10-2021



Špeciálny prípad predzvesti pred križovatkou, v ktorej sa cesta nejednoznačne vetví, pričom priamy smer je vedľajší a mierne odbočujúci smer je hlavný. Typické použitie je na začiatku obchvatu obce, kde križovatka nebola vhodne stavbne upravená tak, aby bol vodič vedený v hlavnom smere a aby do vedľajšieho smeru musel vodič odbočovať.

Použijú sa šípky upravených tvarov, hlavný smer je vyznačený v uhle  $56,1826^\circ$ , vedľajší smer je vyznačený šípkou o rozmeroch 2/3 štandardných rozmerov, t.j. kmeň má šírku 2 E a hlava šírku 6 E a výšku 5 E.

Všeobecné pravidlá pre predzvesti pozri vo VL 360-50.

**Smerová predzvešť**  
(nejasná priebežná cesta)

VL 6.1

**360-90**

10-2021



### Všeobecné pravidlá smerové a pruhové predzvesti:

Pravidlá pre smerové a pruhové predzvesti sú v zásade rovnaké ako pre smerové predzvesti, pozri VL 360-50.

Na rozdiel od smerových predzvestí však smerové a pruhové predzvesti vopred uvádzajú aj radenie do jazdných pruhov v priestore križovatky (pruhové predzvesti podľa VL 360 uvádzajú radenie v portálovej verzii, vtedy sú však šípky umiestňované priamo nad jednotlivými jazdnými pruhmi).

Vo vzore vyššie je uvedený príklad výnimočného použitia čísla cesty III. triedy, keď ide o tranzitnú trasu vedúcu na cestu I. alebo II. triedy resp. na diaľnicu alebo rýchlostnú cestu (pozri tiež VL 360-50).

## Smerová a pruhová predzvešť

(styková alebo priesečná križovatka)

VL 6.1

361-50

10-2021





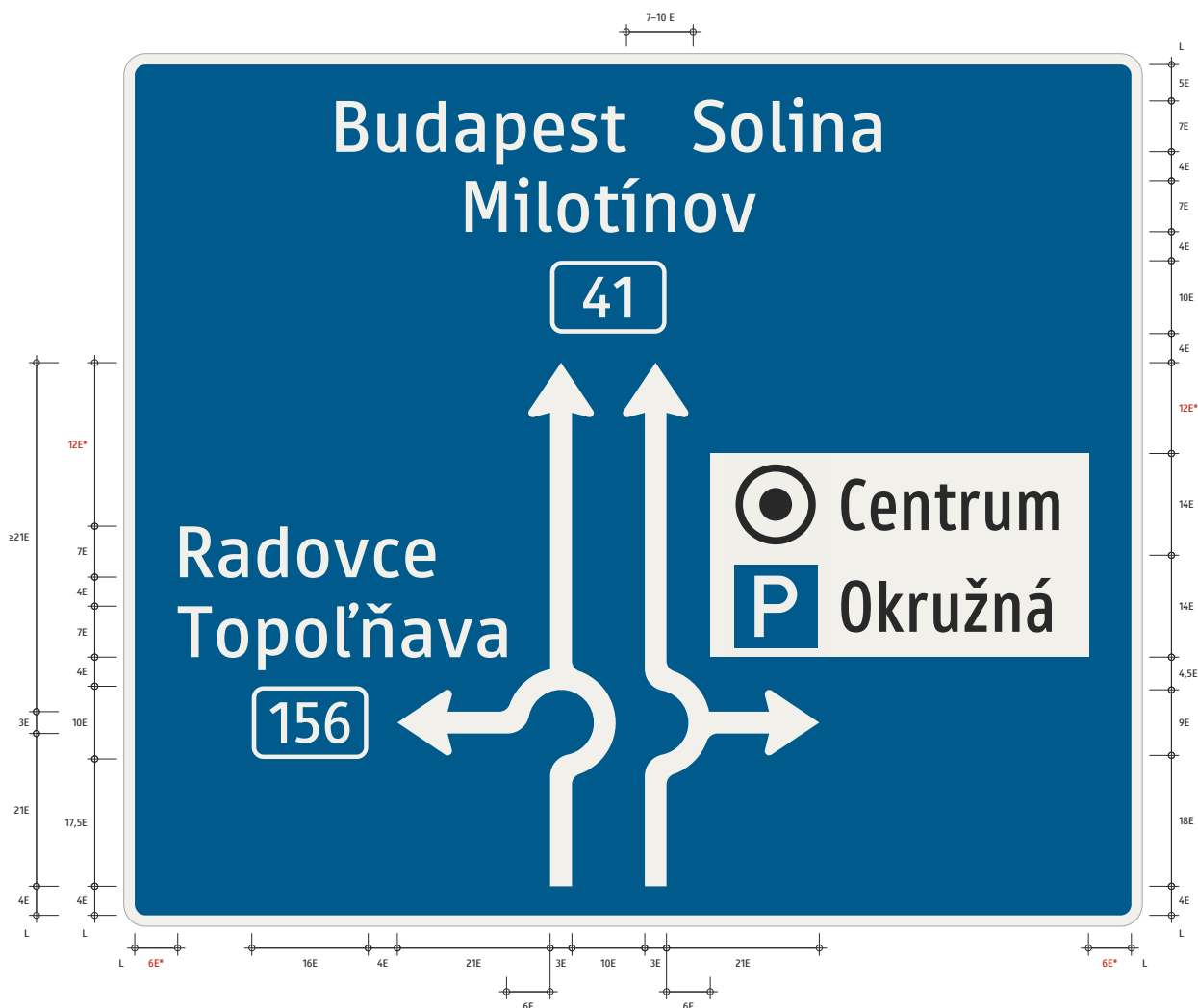
Všeobecné pravidlá pre smerové a pruhové predzvesti pozri vo VL 361-50 a VL 360-50.

**Smerová a pruhová predzvest'**  
(kruhový objazd + bypass s vlastným pruhom)

VL 6.1

**361-55**

10-2021



Všeobecné pravidlá pre smerové a pruhové predzvesti pozri vo VL 361-50 a VL 360-50.

**Smerová a pruhová predzvest'**  
(turbínový objazd – primárna cesta (4-pruh))

VL 6.1

**361-60**

10-2021

Číslo cesty I. triedy v zelenej farebnej vložke nie je chyba vo vzorovom liste: ide o zohľadnenie faktu, že diaľnicou v zmysle pravidiel cestnej premávky je cesta označená prostredníctvom Z 309 Diaľnica, čo nemusí byť nevyhnutne len diaľnica resp. rýchlostná cesta v zmysle cestného zákona - môže ísť aj napr. o cestu I. triedy, na ktorej v určitom úseku platia osobitné pravidlá cestnej premávky o správaní sa na diaľnici (samozrejme za predpokladu, že tento úsek spĺňa zodpovedajúce technické kritériá).



Ak je pravé odbočenie vedené cez turbínový objazd bezkolízne (cez bypass), použije sa štandardná odbočovacia šípka (pozri VL 361-55).

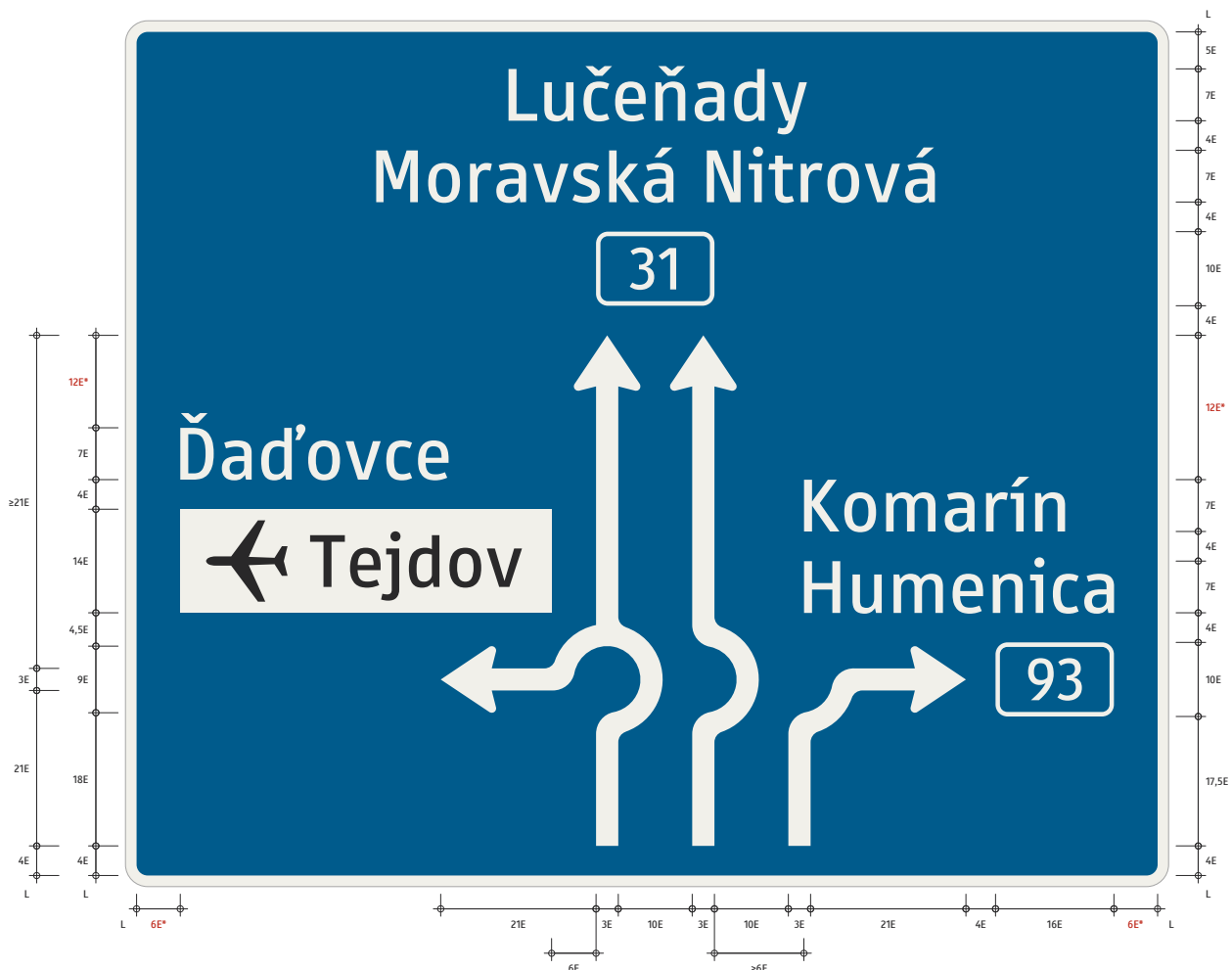
Všeobecné pravidlá pre smerové a pruhové predzvesti pozri vo VL 361-50 a VL 360-50.

**Smerová a pruhová predzvešť**  
(turbínový objazd – sekundárna cesta (2-pruh))

VL 6.1

**361-61**

10-2021



Ak je pravé odbočenie vedené cez turbínový objazd bezkolízne (cez bypass), použije sa štandardná odbočovacia šípka (pozri VL 361-55).

Všeobecné pravidlá pre smerové a pruhové predzvesti pozri vo VL 361-50 a VL 360-50.

**Smerová a pruhová predzvest'**  
(turbínový objazd – atypické usporiadanie rotor)

VL 6.1

**361-62**

10-2021



#### Všeobecné pravidlá pre smerové návesti (VL 362):

Smerové návesti sa nachádzajú, podľa miestnych podmienok, bezprostredne pred miestom manévru alebo v mieste manévru alebo bezprostredne za miestom manévru. Vyobrazenie značky sa líši podľa umiestnenia. Pre každý vyznačovaný smer sa umiestňuje jedna značka; v prípade pruhovo orientovaných značiek (na portáloch) sú značky umiestnené tak, aby každý jazdný pruh v danom priečnom reze mal iba jeden smer jazdy.

Farebné ciele (diaľnice, miestne ciele, zvláštne ciele, turistické ciele) sa vyznačujú farebnými vložkami príslušnej farby (zelená, biela, hnedá). Spôsob vyobrazenia farebných vložiek je zhodný ako na predzvesti (pozri ich vzory v rámci VL 360). Poradie farieb v rámci jedného smeru zhora nadol je: **zelená, modrá, biela, hnedá**. Ak značka vyznačuje priame odbočenie na diaľnicu resp. na cestu vedúcu výlučne na diaľnicu, má zelenú podkladovú farbu.

Poradie cieľov v rámci jedného smeru a farby sa riadi pravidlom sklopenia: cieľ, ku ktorému sa odbočuje neskôr, sa nachádza nad cieľom, ku ktorému sa odbočuje skôr, pričom pri rovnakom mieste odbočenia stoja ciele smerom doľava nad cieľmi smerom doprava. V praxi to znamená, že ciele v rámci jedného smeru a jednej farby sú usporiadané v takom poradí, v akom sa nachádzajú na zostave tabuľových či šípových smerníkov na nasledujúcej križovatke.

Pre uvádzanie čísel cestných ťahov platia pravidlá ako pre predzvesti, pozri VL 360-50.

#### K značke podľa VL 362-50:

Variant značky pri umiestnení bezprostredne pred miestom manévru alebo v mieste manévru, vrátane umiestnenia nad vozovkou (typicky na jednoramennom stožiarí).

## Smerová návесьť

(jednoduchá – pri umiestnení pred alebo v mieste manévru)

VL 6.1

362-50

10-2021



Variant značky pri umiestnení bezprostredne za miestom odbočenia (obvykle v deliacom ostrovčeku), typicky pri klinovom odbočení bez odbočovacieho pruhu.

Spoločné pravidlá pre smerové návesti pozri vo VL 362-50.

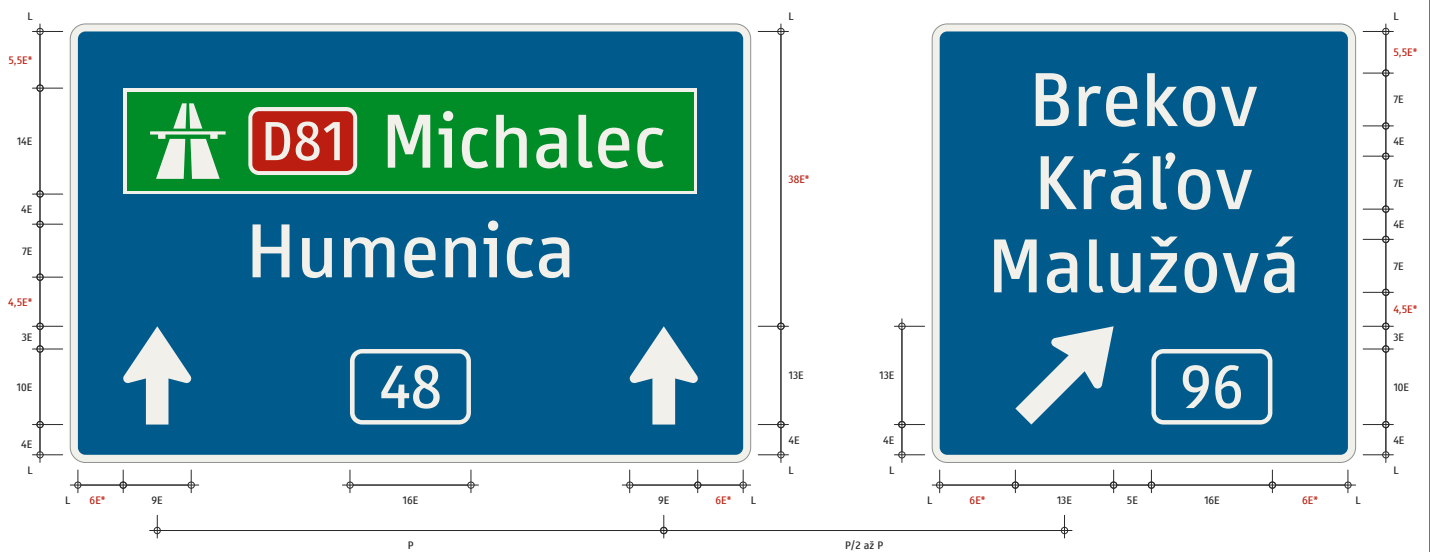
## Smerová návesť

(jednoduchá – pri umiestnení za miestom manévru)

VL 6.1

362-51

10-2021



Variant značky pri umiestnení na portáli s vyznačením radenia do jazdných pruhov. Umiestnenie v mieste plného rozvinutia odbočovacieho pruhu, resp. pri subtrakcii v mieste, kde by bol odbočovací pruh plne rozvinutý, ak by nešlo o subtrakciu jazdného pruhu.

Spoločné pravidlá pre smerové návesti pozri vo VL 362-50.

**Smerová návesť**  
(úplná – pruhovo orientovaná)

VL 6.1

**362-60**

10-2021



#### Všeobecné pravidlá pre tabuľové smerníky (VL 363):

Jednotlivé tabuľové smerníky sa nepoužívajú samostatne - vždy sa musia vyznačiť všetky prípustné smery jazdy v danom mieste. To znamená, že vždy sa použijú najmenej dve značky 363 (potenciálne na spoločnej podkladovej doske, pozri VL 363-50 a 363-55).

Tabuľové smerníky sa umiestňujú nad sebou, pre každý vyznačený smer jazdy jedna značka. Poradie smerov zhora nadol je proti smeru hodinových ručičiek počínajúc smerom priamo, t.j. smer priamo je najvyššie a smer doprava najnižšie

Farebnosť cieľov a ich poradie je zhodné ako na smerových návestiach, pozri VL 362-50. Pre uvádzanie čísel cestných ťahov platia pravidlá ako pre predzvesti, pozri VL 360-50.

Vzdialenosti sa uvádzajú len k sídelným cieľom, t.j. umiestneným priamo na modrej základnej ploche. Pre spôsob uvádzania vzdialeností platia pravidlá ako pre šípové smerníky, pozri VL 364-10.

Tabuľový smerník  
(doľava)

VL 6.1

363-10

10-2021





V prípade potreby je možné použiť šírkoovo úsporné usporiadanie tabuľových smerníkov. Oproti základnému usporiadaniu je možné vykonať nasledujúce úpravy:

- Čísla ciest sa umiestnia nad šípku namiesto vedľa šípky (dĺžka šípky v priamom smere je potom fixne 14 E).
- Vynechajú sa údaje o vzdialenosti k sídelným cieľom.

Je možné aplikovať obe úpravy alebo len jednu z nich. Vždy sa však príslušná úprava musí aplikovať na všetky spoločne umiestnené značky, t.j. ak sa pre jeden smer umiestni číslo jazdy nad šípkou namiesto vedľa šípky, musí sa číslo cesty umiestniť nad šípkou aj pre ostatné smery a ak sa vynechá jeden údaj o vzdialenosti (s výnimkou takého, ktorý by bol vynechaný automaticky podľa zásad uvedených vo VL 364-10), musia sa vynechať údaje o vzdialenosti aj na značkách pre ostatné smery.

Spoločné pravidlá pre tabuľové smerníky pozri vo VL 363-10.

## Tabuľový smerník

(doľava – šírkoovo úsporné usporiadanie)

VL 6.1

363-15

10-2021



Spoločné pravidlá pre tabuľové smerníky pozri vo VL 363-10.

Tabuľový smerník  
(doprava)

VL 6.1

363-20

10-2021



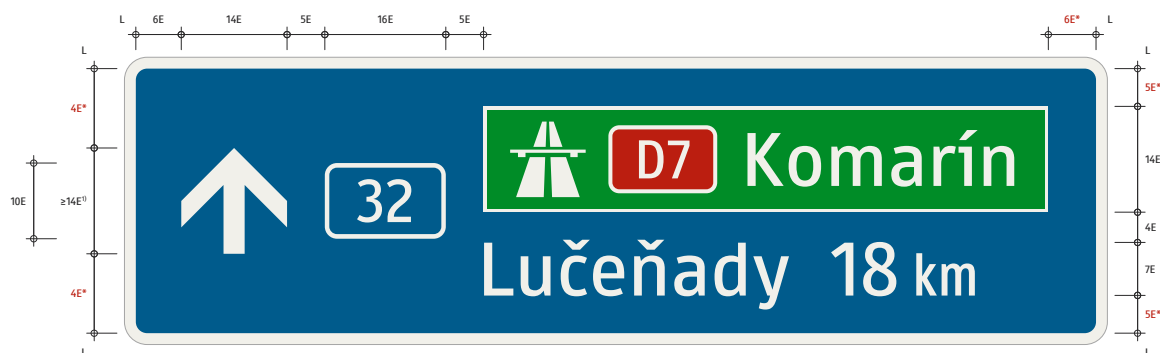
Spoločné pravidlá pre tabuľové smerníky pozri vo VL 363-10, spoločné pravidlá pre šírkoovo úsporné usporiadanie tabuľových smerníkov pozri vo VL 363-15.

**Tabuľový smerník**  
(doprava – šírkoovo úsporné usporiadanie)

VL 6.1

**363-25**

10-2021



<sup>1)</sup> Pre priamy smer je dĺžka šípky 1/3 výšky základnej plochy, minimálne však 14 E. To znamená, že do výšky základnej plochy 42 E je dĺžka šípky základných 14 E, pri väčšej výške sa kmeň šípky predlžuje tak, aby šípka tvorila tretinu výšky základnej plochy.

Spoločné pravidlá pre tabuľové smerníky pozri vo VL 363-10.

Tabuľový smerník  
(priamo)

VL 6.1

363-30

10-2021



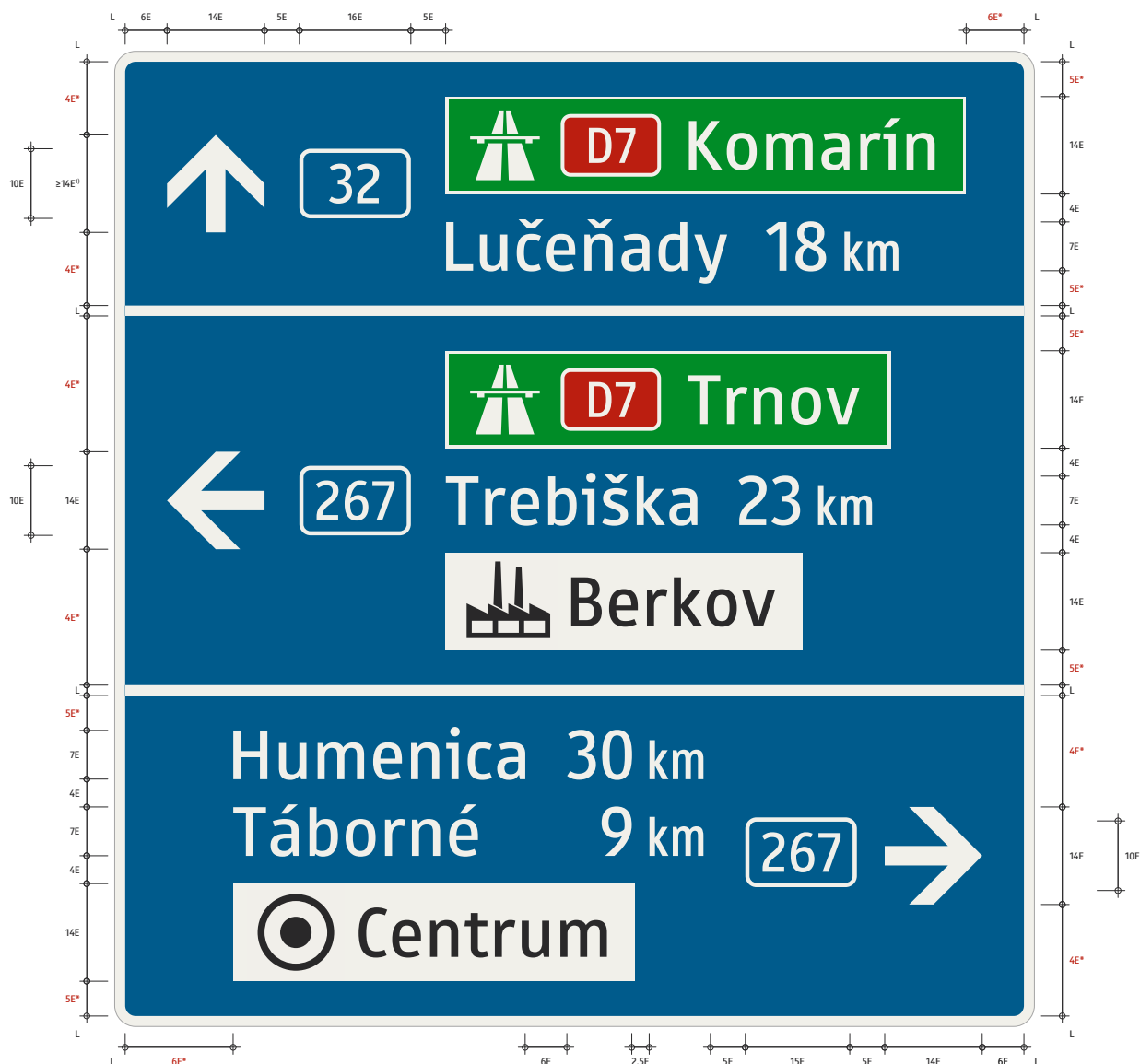
Spoločné pravidlá pre tabuľové smerníky pozri vo VL 363-10, spoločné pravidlá pre šírkoovo úsporné usporiadanie tabuľových smerníkov pozri vo VL 363-15.

**Tabuľový smerník**  
(priamo – šírkoovo úsporné usporiadanie)

VL 6.1

**363-35**

10-2021



<sup>1)</sup> Pre priamy smer je dĺžka šípky 1/3 výšky základnej plochy, minimálne však 14 E. To znamená, že do výšky základnej plochy 42 E je dĺžka šípky základných 14 E, pri väčšej výške sa kmeň šípky predlžuje tak, aby šípka tvorila tretinu výšky základnej plochy.

Tabuľové smerníky v kompaktnom formáte sú zhodné s tabuľovými smerníkmi v rozdelenom formáte s tým rozdielom, že značky pre všetky smery sa umiestňujú na jednu spoločnú podkladovú dosku, kde jednotlivé susedné značky zdieľajú spoločný kontrastný prúžok.

Oba formáty sú ekvivalentné a výber ich použitia je daný miestnymi okolnosťami.

Tabuľový smerník  
(kompaktný formát)

VL 6.1

363-50

10-2021



Šírkovo úsporné usporiadanie kompaktného formátu je analogické k šírkovo úspornému usporiadaniu rozdeleného formátu tabuľového smerníka.

**Tabuľový smerník**  
(kompaktný formát – šírkovo úsporné usporiadanie)

VL 6.1

363-55

10-2021



### Všeobecné pravidlá pre všetky šípové smerníky (VL 364 až 367):

Viacero šípových smerníkov pre rovnaký smer jazdy sa umiestňuje nad sebou, pričom všetky musia mať rovnakú šírku. Ak sa spoločne umiestňujú šípové smerníky pre oba smery jazdy (napr. v protiahlej strane stykovej križovatky), môžu sa bloky smerníkov pre ľavý a pravý smer umiestniť buď vedľa seba alebo sa môžu umiestniť nad sebou tak, že blok smerníkov pre ľavý smer sa nachádza nad blokom smerníkov pre pravý smer.

Pre poradie smerníkov a cieľov na nich uvedených platia rovnaké pravidlá ako pre smerové návesti, pozri VL 362-50. Pre uvádzanie čísel cestných ťahov platia pravidlá ako pre predzvesti, pozri VL 360-50. Na šípových smerníkoch však možno z dôvodu šetrenia priestorom uvádzať 1- a 2-ciferné čísla ciest I. triedy v užších rozmeroch 10x12 E. Číslo cesty I. alebo II. triedy pre celý smer jazdy (vľavo / vpravo) možno namiesto na vyznačenie na smerníku vyznačiť samostatnou značkou 350 umiestnenou nad celým blokom smerníkov.

Do šípových smerníkov sa zásadne nekladajú farebné vložky (subplochy); šípové smerníky sú vždy jednofarebné.

### Všeobecné pravidlá pre šípové smerníky VL 364:

Vzdialenosť sa uvádza do zvoleného dopravného streda mesta alebo obce (obvykle hlavné námestie, kostol apod.), ktorý sa volí jednotne pre všetky značky vyznačujúce smer k danej obci. Jednotka „km“ sa uvádza v písme Tern Narrow. V bezprostrednej blízkosti obce sa vzdialenosť neuvádza. Obec je v bezprostrednej blízkosti, ak vzdialenosť k obecnej tabuli (VL 305) je menej ako 2/3 vzdialenosti do dopravného streda obce.

## Šípový smerník

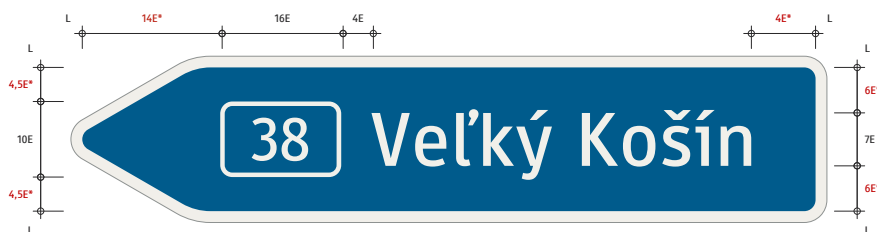
(doľava, 1-riadkový, s číslom cesty, so vzdialenosťou k cieľu)

VL 6.1

364-10

10-2021





Všeobecné pravidlá pre všetky šípové smerníky (VL 364 až 367) a pre šípové smerníky VL 364 pozri VL 364-10.

## Šípový smerník

(doľava, 1-riadkový, s číslom cesty, bez vzdialenosti k cieľu)

VL 6.1

**364-11**

10-2021



Všeobecné pravidlá pre všetky šípové smerníky (VL 364 až 367) a pre šípové smerníky VL 364 pozri VL 364-10.

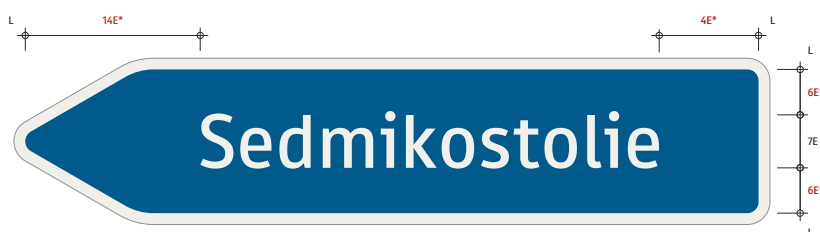
## Šípový smerník

(doľava, 1-riadkový, bez čísla cesty, so vzdialenosťou k cieľu)

VL 6.1

364-12

10-2021



Všeobecné pravidlá pre všetky šípové smerníky (VL 364 až 367) a pre šípové smerníky VL 364 pozri VL 364-10.

**Šípový smerník**  
(doľava, 1-riadkový, bez čísla cesty, bez vzdialenosti k cieľu)

VL 6.1

**364-13**

10-2021



<sup>1)</sup> ak je prvá číslica hodnoty vzdialenosti „1“, namiesto medzery 5 E sa použije medzera 0,5 E kratšia, teda 4,5 E - platí pre všetky značky uvádzajúce vzdialenosti

Všeobecné pravidlá pre všetky šípové smerníky (VL 364 až 367) a pre šípové smerníky VL 364 pozri VL 364-10.

## Šípový smerník

(doľava, 2-riadkový, s číslom cesty, so vzdialenosťou k cieľu)

VL 6.1

**364-15**

10-2021



Všeobecné pravidlá pre všetky šípové smerníky (VL 364 až 367) a pre šípové smerníky VL 364 pozri VL 364-10.

## Šípový smerník

(doľava, 2-riadkový, s číslom cesty, bez vzdialenosti k cieľu)

VL 6.1

**364-16**

10-2021



Všeobecné pravidlá pre všetky šípové smerníky (VL 364 až 367) a pre šípové smerníky VL 364 pozri VL 364-10.

## Šípový smerník

(doľava, 2-riadkový, bez čísla cesty, so vzdialenosťou k cieľu)

VL 6.1

**364-17**

10-2021



Všeobecné pravidlá pre všetky šípové smerníky (VL 364 až 367) a pre šípové smerníky VL 364 pozri VL 364-10.

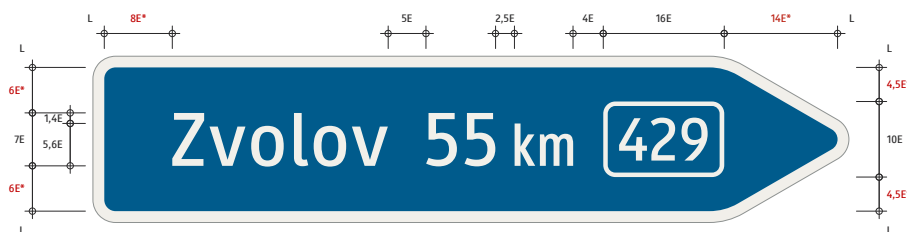
## Šípový smerník

(doľava, 2-riadkový, bez čísla cesty, bez vzdialenosti k cieľu)

VL 6.1

**364-18**

10-2021



Všeobecné pravidlá pre všetky šípové smerníky (VL 364 až 367) a pre šípové smerníky VL 364 pozri VL 364-10.

## Šípový smerník

(doprava, 1-riadkový, s číslom cesty, so vzdialenosťou k cieľu)

VL 6.1

**364-20**

10-2021





Všeobecné pravidlá pre všetky šípové smerníky (VL 364 až 367) a pre šípové smerníky VL 364 pozri VL 364-10.

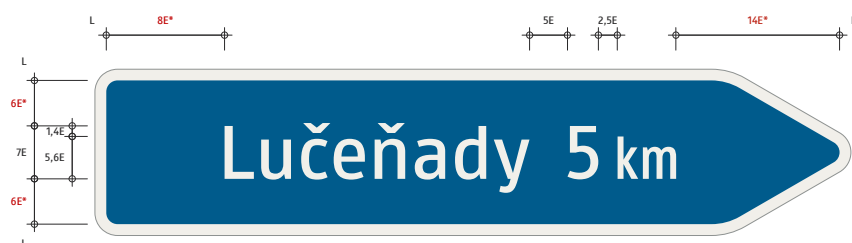
## Šípový smerník

(doprava, 1-riadkový, s číslom cesty, bez vzdialenosti k cieľu)

VL 6.1

**364-21**

10-2021



Všeobecné pravidlá pre všetky šípové smerníky (VL 364 až 367) a pre šípové smerníky VL 364 pozri VL 364-10.

## Šípový smerník

(doprava, 1-riadkový, bez čísla cesty, so vzdialenosťou k cieľu)

VL 6.1

364-22

10-2021



Všeobecné pravidlá pre všetky šípové smerníky (VL 364 až 367) a pre šípové smerníky VL 364 pozri VL 364-10.

**Šípový smerník**  
(doprava, 1-riadkový, bez čísla cesty, bez vzdialenosti k cieľu)

VL 6.1

**364-23**

10-2021



Všeobecné pravidlá pre všetky šípové smerníky (VL 364 až 367) a pre šípové smerníky VL 364 pozri VL 364-10.

## Šípový smerník

(doprava, 2-riadkový, s číslom cesty, so vzdialenosťou k cieľu)

VL 6.1

364-25

10-2021



Všeobecné pravidlá pre všetky šípové smerníky (VL 364 až 367) a pre šípové smerníky VL 364 pozri VL 364-10.

## Šípový smerník

(doprava, 2-riadkový, s číslom cesty, bez vzdialenosti k cieľu)

VL 6.1

364-26

10-2021



1) ak je posledná číslica hodnoty vzdialenosti 1, odsadzuje sa voči iným posledným čísliciam o 0,5 E doľava - platí pre všetky značky uvádzajúce vzdialenosti

Všeobecné pravidlá pre všetky šípové smerníky (VL 364 až 367) a pre šípové smerníky VL 364 pozri VL 364-10.

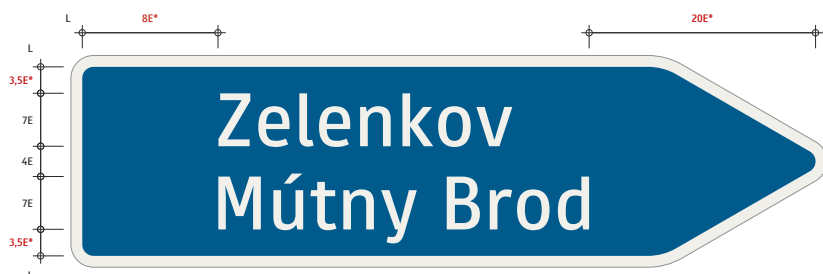
## Šípový smerník

(doprava, 2-riadkový, bez čísla cesty, so vzdialenosťou k cieľu)

VL 6.1

**364-27**

10-2021



Všeobecné pravidlá pre všetky šípové smerníky (VL 364 až 367) a pre šípové smerníky VL 364 pozri VL 364-10.

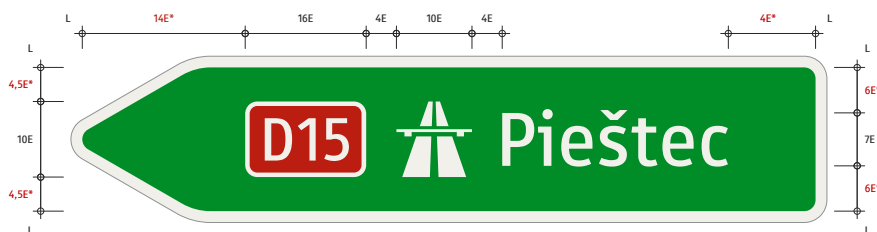
## Šípový smerník

(doprava, 1-riadkový, bez čísla cesty, bez vzdialenosti k cieľu)

VL 6.1

**364-28**

10-2021



### Všeobecné pravidlá pre šípové smerníky k diaľnici

Variety -10, -15, -20 a -25 s číslom diaľnice umiestneným na strane šípu a symbolom diaľnice medzi číslom diaľnice a diaľkovým cieľom / cieľmi sa používajú pri bezprostrednom odbočení na diaľnicu resp. cestu vedúcu výlučne na diaľnicu. Ostatné varianty sa používajú pri smerovaní k diaľnici po inej ceste (nepriama referencia).

Na značkách pri bezprostrednom odbočení na diaľnicu sa vždy uvádza diaľkový cieľ; na značkách, ktoré nesmerujú bezprostredne na diaľnicu, možno vynechať diaľkový cieľ, prípadne aj číslo diaľnice (ak ide o smerovanie ku všetkým diaľniciam v okolí), prípadne vyznačiť viacero čísel diaľnic bez uvedenia diaľkových cieľov.

Uvádza sa len hlavný diaľkový cieľ príslušnej diaľnice pre daný smer jazdy resp. oba hlavné diaľkové ciele. Pri bezprostrednom odbočení na diaľnicu sa môžu vyznačiť dva diaľkové ciele, ak majú porovnateľný dopravný význam. Kilometrické vzdialenosti sa na značkách 365 neuvádzajú.

Všeobecné pravidlá pre všetky šípové smerníky (VL 364 až 367) pozri VL 364-10.

## Šípový smerník k diaľnici

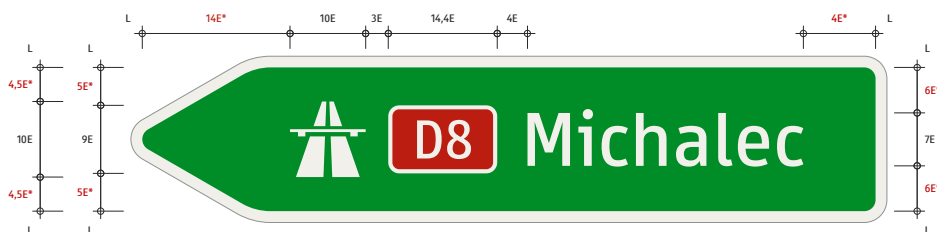
(doľava, priame odbočenie na diaľnicu, 1 diaľkový cieľ)

VL 6.1

365-10

10-2021





Všeobecné pravidlá pre šípové smerníky k diaľnici pozri VL 365-10.

Všeobecné pravidlá pre všetky šípové smerníky (VL 364 až 367) pozri VL 364-10.

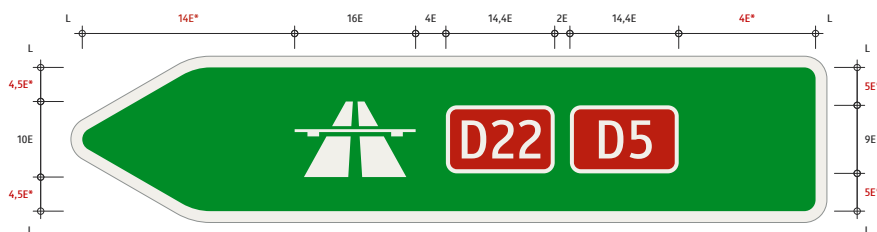
## Šípový smerník k diaľnici

(doľava, odbočenie na cestu smerujúcu k diaľnici, 1 diaľkový cieľ)

VL 6.1

365-11

10-2021



Značka smeruje vodičov k jednej alebo viacerým diaľniciam v okolí. Bližšie rozdelenie smerovania na konkrétne diaľnice sa objaví na ďalších križovatkách v trase k diaľniciam.

Všeobecné pravidlá pre šípové smerníky k diaľnici pozri VL 365-10.

Všeobecné pravidlá pre všetky šípové smerníky (VL 364 až 367) pozri VL 364-10.

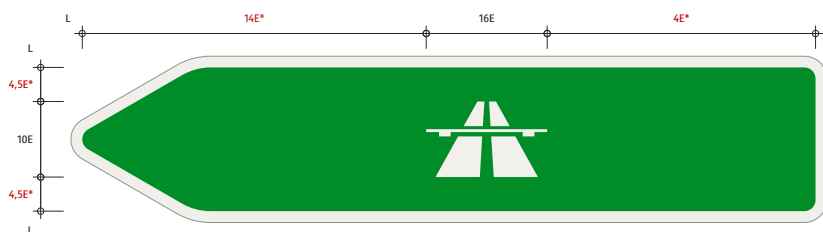
## Šípový smerník k diaľnici

(doľava, odbočenie na cestu smerujúcu k vyznačenej diaľnici alebo diaľniciam)

VL 6.1

365-12

10-2021



Značka smeruje vodičov ku všetkým diaľniciam v okolí, napr. pri jazde z centra mesta. Bližšie rozdelenie na konkrétne smery sa objaví na ďalších križovatkách v trase k diaľniciam.

Všeobecné pravidlá pre šípové smerníky k diaľnici pozri VL 365-10.

Všeobecné pravidlá pre všetky šípové smerníky (VL 364 až 367) pozri VL 364-10.


## Šípový smerník k diaľnici

(doľava, odbočenie na cestu smerujúcu k diaľnici alebo diaľniciam)

VL 6.1

365-13

10-2021



Všeobecné pravidlá pre šípové smerníky k diaľnici pozri VL 365-10.

Všeobecné pravidlá pre všetky šípové smerníky (VL 364 až 367) pozri VL 364-10.

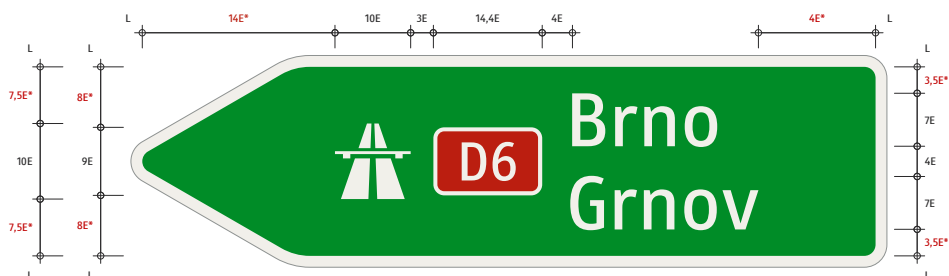
## Šípový smerník k diaľnici

(doľava, priame odbočenie na diaľnicu, 2 diaľkové ciele)

VL 6.1

365-15

10-2021



Všeobecné pravidlá pre šípové smerníky k diaľnici pozri VL 365-10.

Všeobecné pravidlá pre všetky šípové smerníky (VL 364 až 367) pozri VL 364-10.

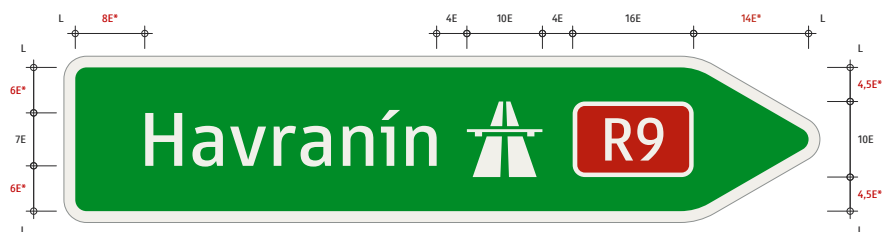
## Šípový smerník k diaľnici

(doľava, odbočenie na cestu smerujúcu k diaľnici, 2 diaľkové ciele)

VL 6.1

365-16

10-2021



Všeobecné pravidlá pre šípové smerníky k diaľnici pozri VL 365-10.

Všeobecné pravidlá pre všetky šípové smerníky (VL 364 až 367) pozri VL 364-10.

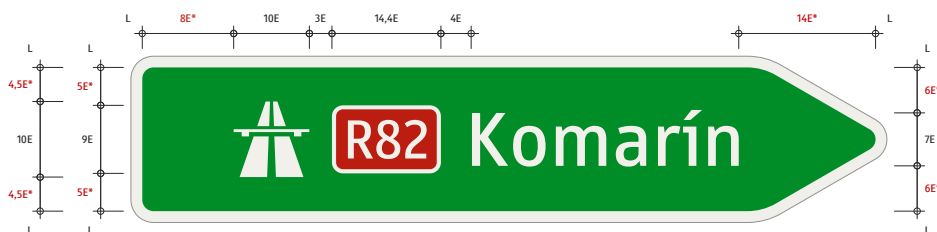
## Šípový smerník k diaľnici

(doprava, priame odbočenie na diaľnicu, 1 diaľkový cieľ)

VL 6.1

365-20

10-2021



Všeobecné pravidlá pre šípové smerníky k diaľnici pozri VL 365-10.

Všeobecné pravidlá pre všetky šípové smerníky (VL 364 až 367) pozri VL 364-10.

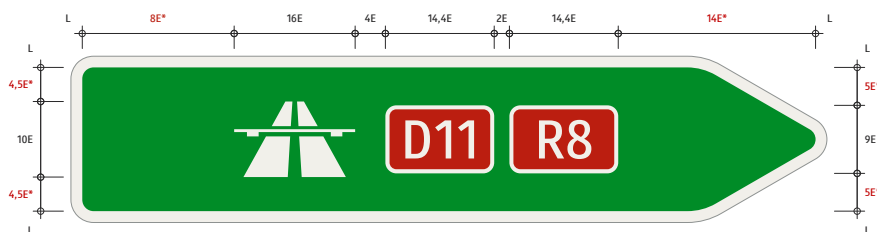
## Šípový smerník k diaľnici

(doprava, odbočenie na cestu smerujúcu k diaľnici, 1 diaľkový cieľ)

VL 6.1

365-21

10-2021



Značka smeruje vodičov k jednej alebo viacerým diaľniciam v okolí. Bližšie rozdelenie smerovania na konkrétne diaľnice sa objaví na ďalších križovatkách v trase k diaľniciam.

Všeobecné pravidlá pre šípové smerníky k diaľnici pozri VL 365-10.

Všeobecné pravidlá pre všetky šípové smerníky (VL 364 až 367) pozri VL 364-10.

## Šípový smerník k diaľnici

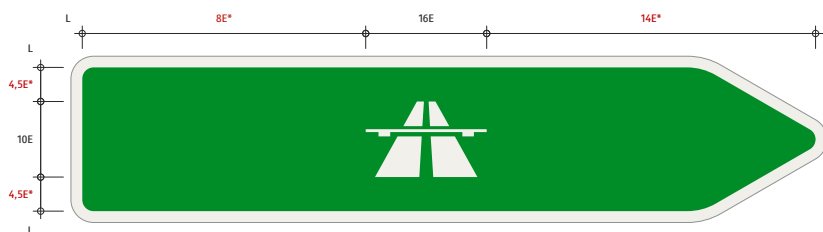
(doprava, odbočenie na cestu smerujúcu k vyznačenej diaľnici alebo diaľniciam)

VL 6.1

365-22

10-2021





Značka smeruje vodičov ku všetkým diaľniciam v okolí, napr. pri jazde z centra mesta. Bližšie rozdelenie na konkrétne smery sa objaví na ďalších križovatkách v trase k diaľniciam.

Všeobecné pravidlá pre šípové smerníky k diaľnici pozri VL 365-10.

Všeobecné pravidlá pre všetky šípové smerníky (VL 364 až 367) pozri VL 364-10.

## Šípový smerník k diaľnici

(doprava, odbočenie na cestu smerujúcu k diaľnici alebo diaľniciam)

VL 6.1

365-23

10-2021



Všeobecné pravidlá pre šípové smerníky k diaľnici pozri VL 365-10.

Všeobecné pravidlá pre všetky šípové smerníky (VL 364 až 367) pozri VL 364-10.

## Šípový smerník k diaľnici

(doprava, priame odbočenie na diaľnicu, 2 diaľkové ciele)

VL 6.1

365-25

10-2021



Všeobecné pravidlá pre šípové smerníky k diaľnici pozri VL 365-10.

Všeobecné pravidlá pre všetky šípové smerníky (VL 364 až 367) pozri VL 364-10.

## Šípový smerník k diaľnici

(doprava, odbočenie na cestu smerujúcu k diaľnici, 2 diaľkové ciele)

VL 6.1

365-26

10-2021



#### Všeobecné pravidlá pre šípové smerníky k zvláštnemu alebo miestnemu cieľu

Miestne ciele sa vyznačujú názvom. Zvláštne ciele sa označujú symbolom druhu (ak existuje) alebo názvom alebo kombináciou symbolu a názvu, pričom pri kombinácii sa symbol nachádza vždy vľavo od názvu. Názov môže byť buď konkrétny (napr. názov konkrétnej ulice či miestnej časti) alebo druhový (napr. Miestny úrad) a môže byť uvedený na 1 alebo 2 riadkoch. Označovanie výlučne symbolom alebo druhovým názvom je prípustné len ak je z neho jednoznačné, o ktorý konkrétny cieľ sa jedná (napr. jediná železničná stanica v širokom okolí) alebo ak nie je zmyslom smerovanie ku konkrétnemu cieľu ale k druhu cieľa (napr. parkovisko P+R). Na jednom smerníku možno vyznačiť viacero cieľov len symbolmi.

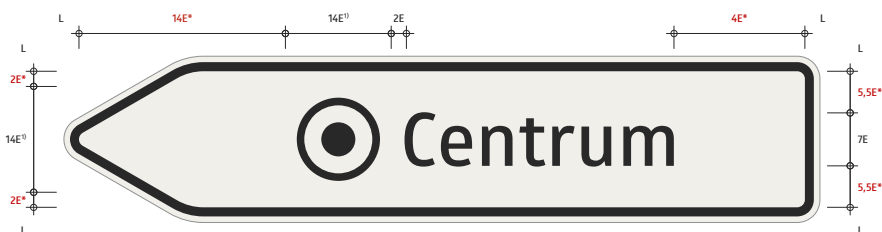
Všeobecné pravidlá pre všetky šípové smerníky (VL 364 až 367) pozri VL 364-10.

Šípový smerník k zvláštnemu alebo miestnemu cieľu  
(doľava, 1-riadkový cieľ bez symbolu)

VL 6.1

366-10

10-2021



Všeobecné pravidlá pre šípové smerníky k zvláštnemu alebo miestnemu cieľu pozri VL 366-10.

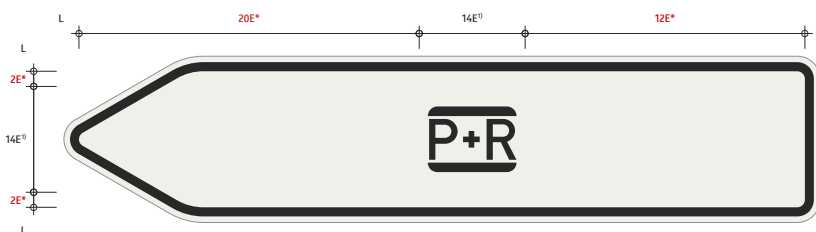
Všeobecné pravidlá pre všetky šípové smerníky (VL 364 až 367) pozri VL 364-10.

**Šípový smerník k zvláštnemu alebo miestnemu cieľu**  
 (doľava, 1-riadkový cieľ so symbolom druhu zvláštneho cieľa)

VL 6.1

**366-11**

10-2021



Všeobecné pravidlá pre šípové smerníky k zvláštnemu alebo miestnemu cieľu pozri VL 366-10.

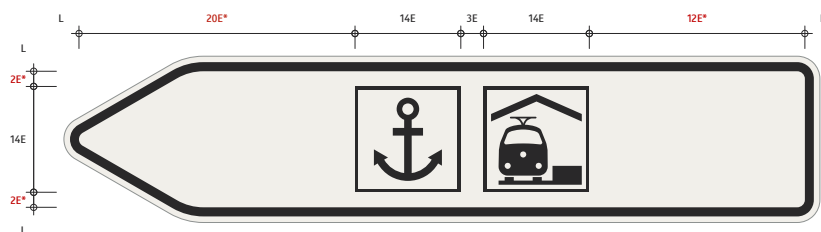
Všeobecné pravidlá pre všetky šípové smerníky (VL 364 až 367) pozri VL 364-10.

**Šípový smerník k zvláštnemu alebo miestnemu cieľu**  
(doľava, cieľ vyznačený len symbolom druhu zvláštneho cieľa)

VL 6.1

**366-12**

10-2021



Všeobecné pravidlá pre šípové smerníky k zvláštnemu alebo miestnemu cieľu pozri VL 366-10.

Všeobecné pravidlá pre všetky šípové smerníky (VL 364 až 367) pozri VL 364-10.

**Šípový smerník k zvláštnemu alebo miestnemu cieľu**  
(doľava, ciele vyznačené len symbolmi druhu zvláštneho cieľa)

VL 6.1

**366-13**

10-2021



Všeobecné pravidlá pre šípové smerníky k zvláštnemu alebo miestnemu cieľu pozri VL 366-10.

Všeobecné pravidlá pre všetky šípové smerníky (VL 364 až 367) pozri VL 364-10.

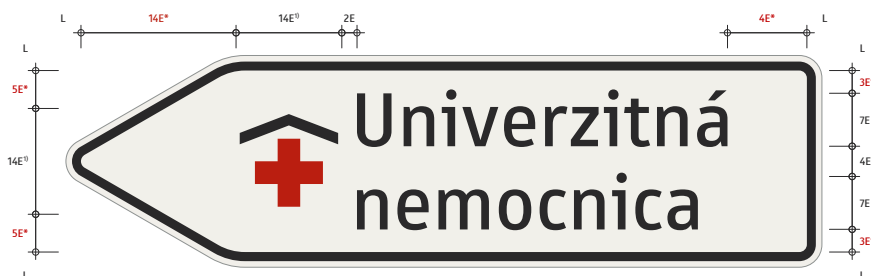
**Šípový smerník k zvláštnemu alebo miestnemu cieľu**  
(doľava, 2-riadkový cieľ bez symbolu)

VL 6.1

**366-15**

10-2021





Všeobecné pravidlá pre šípové smerníky k zvláštnemu alebo miestnemu cieľu pozri VL 366-10.

Všeobecné pravidlá pre všetky šípové smerníky (VL 364 až 367) pozri VL 364-10.

**Šípový smerník k zvláštnemu alebo miestnemu cieľu**  
 (doľava, 2-riadkový cieľ so symbolom druhu zvláštneho cieľa)

VL 6.1

**366-16**

10-2021



Všeobecné pravidlá pre šípové smerníky k zvláštnemu alebo miestnemu cieľu pozri VL 366-10.


Všeobecné pravidlá pre všetky šípové smerníky (VL 364 až 367) pozri VL 364-10.

**Šípový smerník k zvláštnemu alebo miestnemu cieľu**  
(doprava, 1-riadkový cieľ bez symbolu)

VL 6.1

**366-20**

10-2021



Všeobecné pravidlá pre šípové smerníky k zvláštnemu alebo miestnemu cieľu pozri VL 366-10.

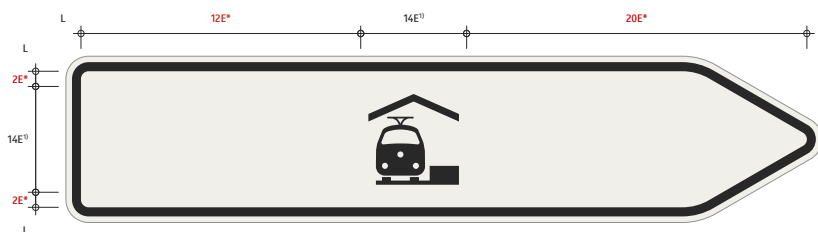
Všeobecné pravidlá pre všetky šípové smerníky (VL 364 až 367) pozri VL 364-10.

**Šípový smerník k zvláštnemu alebo miestnemu cieľu**  
(doprava, 1-riadkový cieľ so symbolom druhu zvláštneho cieľa)

VL 6.1

**366-21**

10-2021



Všeobecné pravidlá pre šípové smerníky k zvláštnemu alebo miestnemu cieľu pozri VL 366-10.

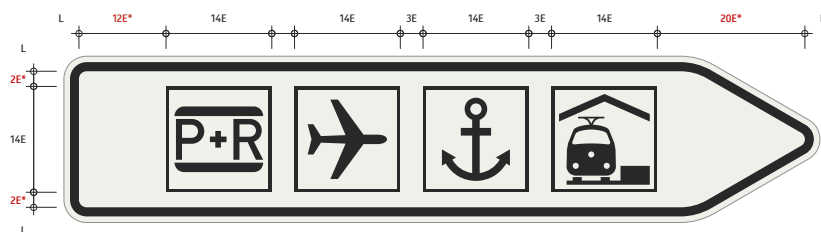
Všeobecné pravidlá pre všetky šípové smerníky (VL 364 až 367) pozri VL 364-10.

**Šípový smerník k zvláštnemu alebo miestnemu cieľu**  
(doprava, cieľ vyznačený len symbolom druhu zvláštneho cieľa)

VL 6.1

**366-22**

10-2021



Všeobecné pravidlá pre šípové smerníky k zvláštnemu alebo miestnemu cieľu pozri VL 366-10.

Všeobecné pravidlá pre všetky šípové smerníky (VL 364 až 367) pozri VL 364-10.

**Šípový smerník k zvláštnemu alebo miestnemu cieľu**  
(doprava, ciele vyznačené len symbolmi druhu zvláštného cieľa)

VL 6.1

**366-23**

10-2021



Všeobecné pravidlá pre šípové smerníky k zvláštnemu alebo miestnemu cieľu pozri VL 366-10.

Všeobecné pravidlá pre všetky šípové smerníky (VL 364 až 367) pozri VL 364-10.

**Šípový smerník k zvláštnemu alebo miestnemu cieľu**  
(doprava, 2-riadkový cieľ bez symbolu)

VL 6.1

**366-25**

10-2021



Všeobecné pravidlá pre šípové smerníky k zvláštnemu alebo miestnemu cieľu pozri VL 366-10.

Všeobecné pravidlá pre všetky šípové smerníky (VL 364 až 367) pozri VL 364-10.

**Šípový smerník k zvláštnemu alebo miestnemu cieľu**  
(doprava, 2-riadkový cieľ so symbolom druhu zvláštneho cieľa)

VL 6.1

**366-26**

10-2021



#### Všeobecné pravidlá pre šípové smerníky k turistickému cieľu

Turistické ciele sa označujú symbolom druhu (ak existuje) alebo názvom alebo kombináciou symbolu a názvu, pričom pri kombinácii sa symbol nachádza vždy vľavo od názvu. Názov môže byť buď konkrétny (napr. názov konkrétnej katedrály) alebo druhový (napr. Katedrála) a môže byť uvedený na 1 alebo 2 riadkoch. Označovanie výlučne symbolom alebo druhovým názvom je prípustné len ak je z neho jednoznačné, o ktorý konkrétny cieľ sa jedná (napr. jediný hrad v širokom okolí). Na jednom smerníku možno vyznačiť viacero cieľov len symbolmi.

Všeobecné pravidlá pre všetky šípové smerníky (VL 364 až 367) pozri VL 364-10.

### Šípový smerník k turistickému cieľu


(doľava, 1-riadkový cieľ bez symbolu druhu)

VL 6.1

367-10

10-2021





Všeobecné pravidlá pre šípové smerníky k turistickému cieľu pozri VL 367-10.

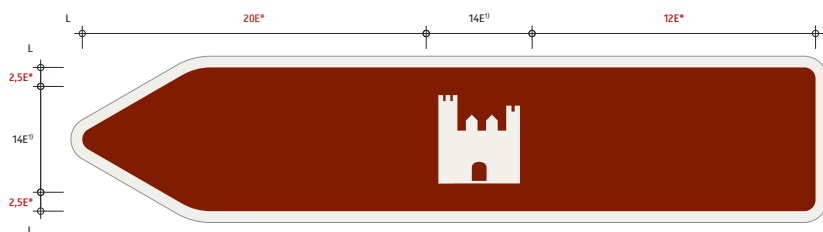
Všeobecné pravidlá pre všetky šípové smerníky (VL 364 až 367) pozri VL 364-10.

**Šípový smerník k turistickému cieľu**  
(doľava, 1-riadkový cieľ so symbolom druhu)

VL 6.1

**367-11**

10-2021



Všeobecné pravidlá pre šípové smerníky k turistickému cieľu pozri VL 367-10.

Všeobecné pravidlá pre všetky šípové smerníky (VL 364 až 367) pozri VL 364-10.

**Šípový smerník k turistickému cieľu**  
(doľava, cieľ vyznačený len symbolom druhu)

VL 6.1

**367-12**

10-2021



Všeobecné pravidlá pre šípové smerníky k turistickému cieľu pozri VL 367-10.

Všeobecné pravidlá pre všetky šípové smerníky (VL 364 až 367) pozri VL 364-10.

**Šípový smerník k turistickému cieľu**  
(doľava, 2-riadkový cieľ bez symbolu druhu)

VL 6.1

**367-15**

10-2021



Všeobecné pravidlá pre šípové smerníky k turistickému cieľu pozri VL 367-10.

Všeobecné pravidlá pre všetky šípové smerníky (VL 364 až 367) pozri VL 364-10.

**Šípový smerník k turistickému cieľu**  
(doľava, 2-riadkový cieľ so symbolom druhu)

VL 6.1

**367-16**

10-2021



Všeobecné pravidlá pre šípové smerníky k turistickému cieľu pozri VL 367-10.

Všeobecné pravidlá pre všetky šípové smerníky (VL 364 až 367) pozri VL 364-10.

**Šípový smerník k turistickému cieľu**  
(doprava, 1-riadkový cieľ bez symbolu druhu)

VL 6.1

**367-20**

10-2021



Všeobecné pravidlá pre šípové smerníky k turistickému cieľu pozri VL 367-10.

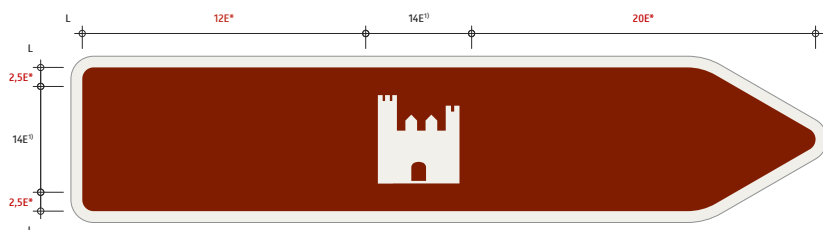
Všeobecné pravidlá pre všetky šípové smerníky (VL 364 až 367) pozri VL 364-10.

**Šípový smerník k turistickému cieľu**  
(doprava, 1-riadkový cieľ so symbolom druhu)

VL 6.1

**367-21**

10-2021



Všeobecné pravidlá pre šípové smerníky k turistickému cieľu pozri VL 367-10.

Všeobecné pravidlá pre všetky šípové smerníky (VL 364 až 367) pozri VL 364-10.

**Šípový smerník k turistickému cieľu**  
(doprava, cieľ vyznačený len symbolom druhu)

VL 6.1

**367-22**

10-2021



Všeobecné pravidlá pre šípové smerníky k turistickému cieľu pozri VL 367-10.

Všeobecné pravidlá pre všetky šípové smerníky (VL 364 až 367) pozri VL 364-10.

**Šípový smerník k turistickému cieľu**  
(doprava, 2-riadkový cieľ bez symbolu druhu)

VL 6.1

**367-25**

10-2021





Všeobecné pravidlá pre šípové smerníky k turistickému cieľu pozri VL 367-10.

Všeobecné pravidlá pre všetky šípové smerníky (VL 364 až 367) pozri VL 364-10.

**Šípový smerník k turistickému cieľu**  
(doprava, 2-riadkový cieľ so symbolom druhu)

VL 6.1

**367-26**

10-2021



### Všeobecné pravidlá pre nepriame návesti

Smú sa uvádzať len zvláštne ciele (na bielom podklade) alebo turistické ciele (na hnedom podklade) alebo ich kombinácia. V prípade kombinácie oboch druhov sa zvláštne ciele vyobrazujú nad turistickými cieľmi. Referenčný cieľ, prostredníctvom ktorého je vodič smerovaný k vyznačeným zvláštnym alebo turistickým cieľom, musí byť kontinuálne značený až do dosiahnutia ďalšej nepriamej návesti uvádzajúcej daný zvláštny alebo turistický cieľ (s potenciálne iným referenčným cieľom) alebo do dosiahnutia smerových značiek iných ako nepriama návesť, na ktorých je daný zvláštny alebo turistický cieľ priamo vyznačený (a následne kontinuálne až do jeho dosiahnutia).

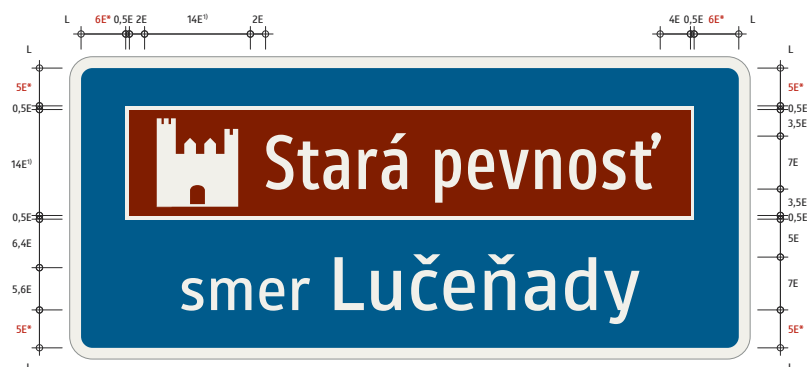
## Nepriama návesť

(len zvláštne ciele)

VL 6.1

368-50

10-2021



Všeobecné pravidlá pre nepriame návesti pozri VL 368-50.

**Nepriama návесť**  
(len turistické ciele)

VL 6.1

**368-60**

10-2021



Všeobecné pravidlá pre nepriame návesti pozri VL 368-50.

**Nepriama návesť**  
(kombinácia zvláštnych a turistických cieľov)

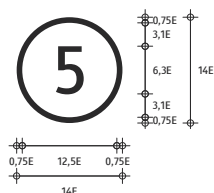
VL 6.1

**368-70**

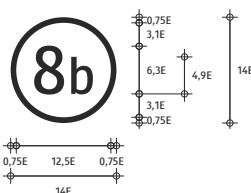
10-2021



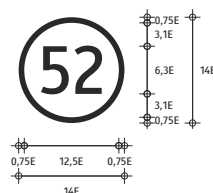
1-ciferné číslo



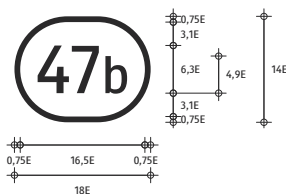
1-ciferné číslo  
s indexom



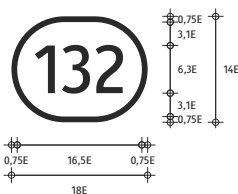
2-ciferné číslo



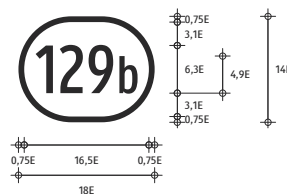
2-ciferné číslo  
s indexom



3-ciferné číslo



3-ciferné číslo  
s indexom



Čísla prípojek a uzlov sa uvádzajú podľa vzorov vyššie. Vzďalenosť sa uvádza k prvej návěsti (VL 373) a vyobrazuje sa v písme výšky 6,3 E, t.j. 90% základnej výšky písma.

Ohlasovacia tabuľa  
(diaľničná prípojka, 1-riadkový názov)

VL 6.1

370-50

10-2021



Názov na ohlasovacej tabuli sa uvádza v plnom tvare bez skracovania, pokiaľ je to možné bez extrémneho zväčšenia značky. V prípade potreby je možné názov zobraziť na dvoch riadkoch; vertikálna medzera medzi riadkami takéhoto názvu je 3 E.

Všeobecné informácie k ohlasovacím tabuliam pozri vo VL 370-50.

**Ohlasovacia tabuľa**  
(diaľničná prípojka, dvojriadkový názov)

VL 6.1

**370-51**

10-2021




Všeobecné informácie k ohlasovacím tabuliam pozri vo VL 370-50.

**Ohlasovacia tabuľa**  
(diaľničný uzol, jednoriadkový názov)

VL 6.1

**370-55**

10-2021



Informácie k ohlasovacím tabuliam s dvojriadkovým názvom pozri vo VL 370-51.

Všeobecné informácie k ohlasovacím tabuliam pozri vo VL 370-50.

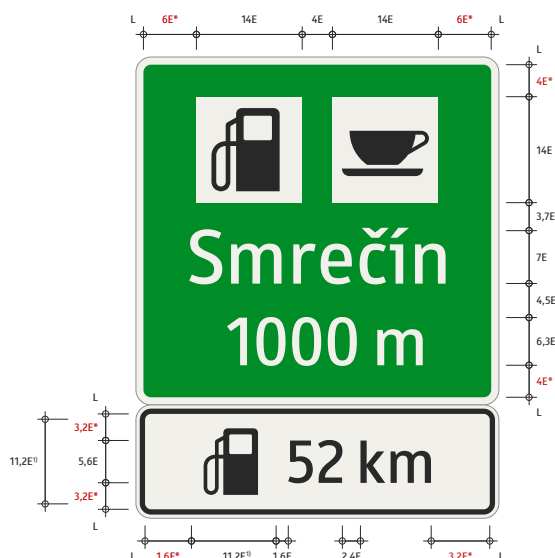
**Ohlasovacia tabuľa**  
(diaľničný uzol, dvojriadkový názov)

VL 6.1

**370-56**

10-2021





Tento variant sa používa len pre odpočívadlá s veľkou čerpacou stanicou s ponukou palív pre osobné aj nákladné vozidlá.

Ako prvý významový symbol služieb sa uvádza symbol čerpacej stanice (podľa VL 330-52 alebo 330-53). Následne sa uvádzajú významové symboly nasledujúcich služieb, ak sa na danom odpočívadle poskytujú:

- dobíjacia stanica (symbol podľa VL 330-59),
- reštaurácia (symbol podľa VL 330-61),
- občerstvenie - neuvádza sa, ak je uvedená reštaurácia (občerstvenie je zahrnuté) (symbol podľa VL 330-62),
- motel (symbol podľa VL 330-60).

Neuvádzajú sa ďalšie služby ako WC alebo parkovanie, nakoľko tieto sú vždy poskytované na odpočívadlách vybavených čerpacou stanicou. Ak sa pri umiestnení vedľa vozovky uvádzajú viac ako dve služby, môžu sa vyobraziť v dvoch riadkoch nad sebou; pri umiestnení nad vozovkou sa vždy uvádzajú v jednom riadku.

Na dodatkovej tabuľke 509-95 sa uvádza vzdialenosť k nasledujúcemu odpočívadlu s čerpacou stanicou. Neuvádza sa logo/názov prevádzkovateľa ČSPH na nasledujúcom odpočívadle (táto informácia v skutočnosti nevstupuje do rozhodovania vodiča, akokoľvek neintuitívne to znie).

Na samostatnej dodatkovej tabuľke 509-96 výškovo umiestnenej medzi ohlasovacou tabuľkou a dodatkovou tabuľkou 509-95 možno vyobraziť logá alebo názvy prevádzkovateľa ČSPH a prevádzkovateľa reštaurácie (nie občerstvenia) na ohlasovanom odpočívadle, ak sa jedná o sieť ČSPH resp. reštaurácií. Tiež sa na nej uvádzajú druhy alternatívnych palív, ak je pre čerpaciu stanicu uvedený symbol podľa VL 330-53. Túto dodatkovú tabuľku sa odporúča umiestňovať k ohlasovacej tabuli 5 km pred odpočívadlom spolu s informáciou o vzdialenosti k nasledujúcemu odpočívadlu s čerpacou stanicou a na ohlasovacej tabuli 1000 m pred odpočívadlom samostatne. Na ohlasovacej tabuli 500 m pred odpočívadlom sa už neodporúča ju umiestňovať.

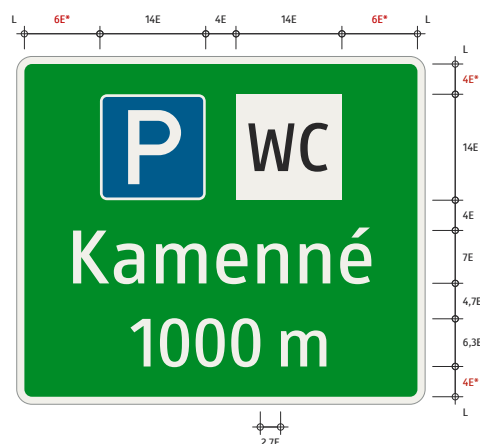
Všeobecné informácie k ohlasovacím tabuľkám pozri vo VL 370-50.

**Ohlasovacia tabuľa**  
(odpočívadlo s čerpacou stanicou)

VL 6.1

**370-60**

10-2021



Tento variant sa používa pre odpočívadlá, ktoré nevyhovujú podmienkam pre použitie VL 370-60.

Ako prvý sa uvádza významový symbol parkoviska, a to vyobrazením Z 272. Následne sa uvádzajú významové symboly nasledujúcich služieb, ak sa na danom odpočívadle poskytujú:

- čerpacia stanica iná ako podľa VL 370-60 (napr. malá, ponúkajúca len LPG atď.) - príslušný symbol zo Z 330,
- dobíjacia stanica pre elektromobily (symbol podľa VL 330-59),
- reštaurácia (symbol podľa VL 330-61),
- občerstvenie - neuvádza sa, ak je uvedená reštaurácia (občerstvenie je zahrnuté) (symbol podľa VL 330-62),
- WC - neuvádza sa, ak je zahrnuté v inej službe (ČSPH, reštaurácia, občerstvenie) (symbol podľa VL 330-63).

Rozmiestnenie viac ako dvoch významových symbolov na značke je rovnaké ako v prípade ohlasovacej tabule odpočívadla s čerpacou stanicou.

Odpočívadlo bez čerpacej stanice sa považuje za odpočívadlo s obmedzenými službami, s výnimkou prípadu, keď ide o veľké odpočívadlo s reštauráciou. Ohlasovacia tabuľa odpočívadla s obmedzenými službami patrí medzi značky s redukovanou základnou výškou písma (pozri textovú časť - výška písma).

Malé odpočívadlá bez čerpacej stanice a bez reštaurácie alebo občerstvenia sa neohlasujú značkou 370. Namiesto toho sa použije len značka 272 Parkovanie s dodatkovou tabuľkou 501 Vzdialenosť. Prípadné služby WC možno vyznačiť na dodatkovej tabuľke 509. Ak ide o veľké odpočívadlo, ohlasuje sa značkou 370 aj v prípade, že neposkytuje žiadnu z vyššie uvedených služieb.

Všeobecné informácie k ohlasovacím tabuliam pozri vo VL 370-50.

**Ohlasovacia tabuľa**  
(odpočívadlo bez čerpacej stanice)

VL 6.1

**370-65**

10-2021



Pri krátkej vzdialenosti medzi odbočeniami (prípojka, uzol, odpočívadlo) z diaľnice možno dvojicu odbočení po sebe ohlásiť jednou spoločnou ohlasovacou tabuľou.

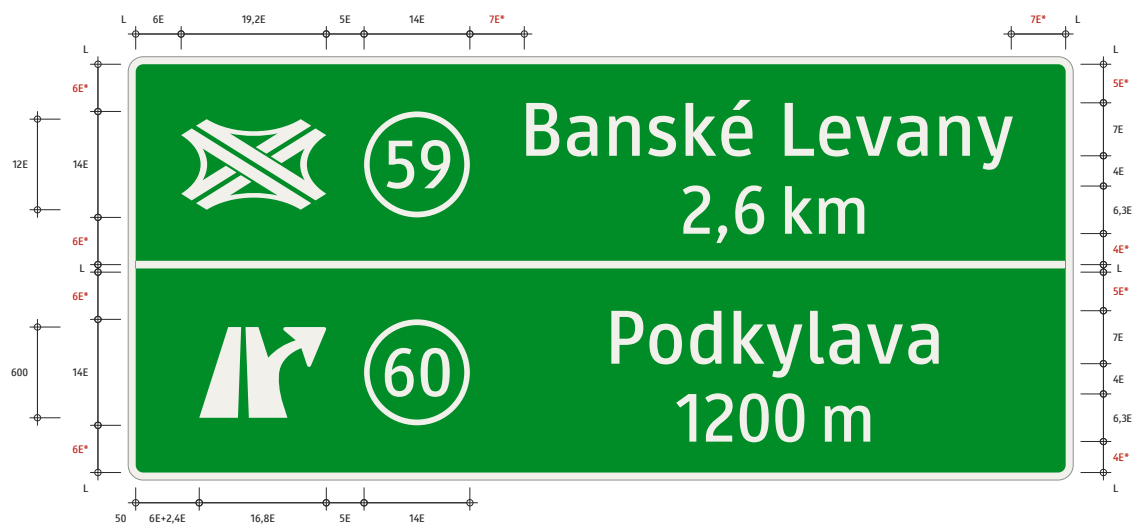
Všeobecné informácie k ohlasovacím tabuľiam pozri vo VL 370-50.

**Ohlasovacia tabuľa**  
(dvojité – prízemné umiestnenie)

VL 6.1

**370-70**

10-2021



Pri výškovom umiestnení dvojitej ohlasovacej tabule sa s ohľadom na dosiahnutie primeranej výšky značky presúvajú identifikačné údaje (typ a číslo uzla/prípojky, resp. druhy služieb na odpočívadle) vľavo od názvu odbočenia a vzdialenosti k prvej návesti.

Všeobecné informácie k dvojitym ohlasovacím tabuliam pozri vo VL 370-70.

Všeobecné informácie k ohlasovacím tabuliam pozri vo VL 370-50.

**Ohlasovacia tabuľa**  
(dvojitá – nad vozovkou)

VL 6.1

**370-75**

10-2021



Značka sa umiestňuje pred ohlasovacou tabuľou zodpovedajúceho výjazdu, spravidla 1000 m pred ňou; túto vzdialenosť možno skrátiť pri krátkej vzdialenosti medzi výjazdmi, nemala by však byť kratšia ako 500 m.

Na značke sa môžu uvádzať len zvláštne alebo turistické ciele, pričom ak sa uvedú oba druhy, vyobrazia sa turistické ciele pod zvláštnymi cieľmi.

**Ciele uvedené na tejto značke sú doplnkové** a na značkách 372 a 373 sa na diaľnici už neopakujú; opätovne sa objavia až na značkách 36X po odbočení z diaľnice. Výnimočne sa môžu opätovne objaviť na smerových tabuliach vo vetvách komplexného exitu (napr. ak má exit kolektor), avšak v takom prípade sa, pokiaľ je to možné, preferuje použitie vzoru podľa VL 371-51.

Nepriama návesť na diaľnici  
(základné usporiadanie)

VL 6.1

371-50

10-2021



Ak je nepriama návesť viazaná k výjazdu, kde sú použité rozdeľovacie návesti (pozri VL 373), uvedie sa na nepriamu návesť okrem čísla výjazdu tiež referenčný cieľ vyznačený na značkách 372 a 373, ktorý má vodič sledovať. Text „smer“ sa uvádza vo výške 80 % základnej výšky písma.

Môžu sa použiť dve takéto značky na jeden výjazd, každá pre iný referenčný cieľ; v takom prípade sa nachádzajú spravidla cca 1500 m a 1000 m pred ohlasovacou tabuľou. Tieto vzdialenosti možno skrátiť pri krátkych vzdialenostiach medzi výjazdmi, avšak vzdialenosť druhej z dvojice nepriamych návěstí od ohlasovacej tabule, ako aj vzájomná vzdialenosť medzi oboma nepriamymi návěstami by nemala byť kratšia ako 500 m.

**Nepriama návesť na diaľnici**  
(usporiadanie s odkazom na referenčný cieľ)

VL 6.1

**371-51**

10-2021



#### Všeobecné pravidlá pre smerové predzvesti na diaľniciach:

Čísla cestných ťahov: Uvádzajú sa čísla diaľnic, rýchlostných ciest a ciest I. a II. triedy nasledujúce bezprostredne za uzlom alebo prípojkou. Čísla ciest III. triedy sa uvádzajú iba ak takáto cesta tvorí tranzitnú trasu na cestu I. alebo II. triedy, diaľnicu alebo rýchlostnú cestu. Čísla E-ciest sa vyznačujú len tam, kde sa križujú najmenej dve E-cesty, alebo kde E-cesta nepokračuje v priamom smere; nevyznačujú sa E-cesty plne zahrnuté v inej E-ceste.

Uhly šípok sú fixné a nemodifikujú sa. Na smerovo orientovaných značkách sa šípka v priamom smere predlžuje podľa výšky značky, na pruhovo orientovaných značkách sú všetky tvary šípok pevne dané a nepredlžujú sa.

V prípojkách sa v priamom smere vyznačuje len určujúci dopravný cieľ nasledujúcej prípojky resp. názov uzla, ak nasleduje diaľničný uzol. Diaľkové ciele v priamom smere sa vyznačia, iba ak sa za daným uzlom alebo prípojkou nenachádza diaľková tabuľa a zároveň by tak vznikol úsek, kde nie sú diaľkové ciele uvedené na dĺžke viac ako 20 km. Z dôvodu kompenzácie vizuálnych klamov na veľkých plochách tabúľ sa diaľkové ciele tiež spravidla vyznačia na portálových značkách.

V uzloch sa vo všetkých smeroch vyznačujú len diaľkové ciele. Určujúci cieľ (ciele) nasledujúceho odbočenia sa vyznačuje iba v uzlovej prípojke alebo ak nasleduje uzol, resp. ak je to nevyhnutné z hľadiska orientácie.

Miestne ciele sa na diaľniciach vyznačujú len výnimočne; ak sa vyznačujú, použije sa tvar Obec-Cieľ a vyznačia sa priamo na zelenú základnú plochu. Ak je z kontextu nepochybne zrejmé, ku ktorej obci daný miestny cieľ prináleží, možno prefix Obec- vynechať (typicky na mestskej diaľnici).

Farebné vložky sa na predzvestiach ani návestiach (VL 373) obvykle nepoužívajú: na vyznačenie zvláštnych a turistických cieľov slúžia nepriame návesti (VL 371) príp. turistické tabule (VL 377). Biele farebné vložky priamo na predzvestiach a návestiach sa používajú len pre významné ciele značené vo väčšej oblasti („oblastné ciele“), napr. významné medzinárodné letiská alebo centrá veľkých miest. Výnimočne, ak nie je možné umiestniť značku 371, ich možno použiť aj pre menej významné ciele. Vyobrazenie bielych farebných vložiek pozri vo VL 372-63.

Vzdialenosť sa uvádza k prvej návesti (VL 373) a vyobrazuje sa v písme výšky 6,3 E (t. j. 90% základnej výšky).

## Smerová predzvešť na diaľnici

(smerovo orientovaná značka – základný variant pre prípojky)

VL 6.1

372-50

10-2021



Ak sa nevyznačuje číslo cesty na odbočení, teda ak ide o MK alebo netranzitnú cestu III. triedy (pozri VL 372-50), vynechá sa priestor na značke určený pre umiestnenie tohto čísla a inak sa nijako nemení rozmiestnenie prvkov.

Všeobecné pravidlá pre diaľničné predzvesti pozri vo VL 372-50.

## Smerová predzvešť na diaľnici

(smerovo orientovaná značka – odbočenie na netranzitnú cestu III. triedy, príp. miestnu cestu)

VL 6.1

372-51

10-2021





Ak za prípojkou nasleduje diaľničný uzol, používa sa variant bez čísla diaľnice v priamom smere: číslo sa nahrádza významovým symbolom uzla. Zároveň sa v priamom smere uvádza výlučne názov daného uzla.

Všeobecné pravidlá pre diaľničné predzvesti pozri vo VL 372-50.

## Smerová predzvesť na diaľnici

(smerovo orientovaná značka – prípojka po ktorej nasleduje uzol)

VL 6.1

372-52

10-2021



Variant sa používa v peážnych úsekoch diaľnic, kde je potrebné v priamom smere uvádzať viac čísel diaľnic. V uzloch možno tiež uviesť viac cieľov v priamom smere; tiež v prípojkách, kde je to v zmysle všeobecných pravidiel pre diaľničné predzvesti potrebné (pozri VL 372-50).

**Spolu možno uviesť najviac dve čísla cestných ťahov na jeden cieľový blok.** Ak je potrebné uviesť viac čísel, musia sa použiť portálové (pruhovo orientované) značky, pozri informácie vo VL 372-65.

Tento variant možno tiež použiť aj s jediným číslom diaľnice v priamom smere, ak sa v priamom smere uvádza obzvlášť dlhý názov cieľa (napr. „Považská Bystrica“) – je to však prípustné len v prípade, ak sa tým reálne ušetrí šírka tabule.

Všeobecné pravidlá pre diaľničné predzvesti pozri vo VL 372-50.

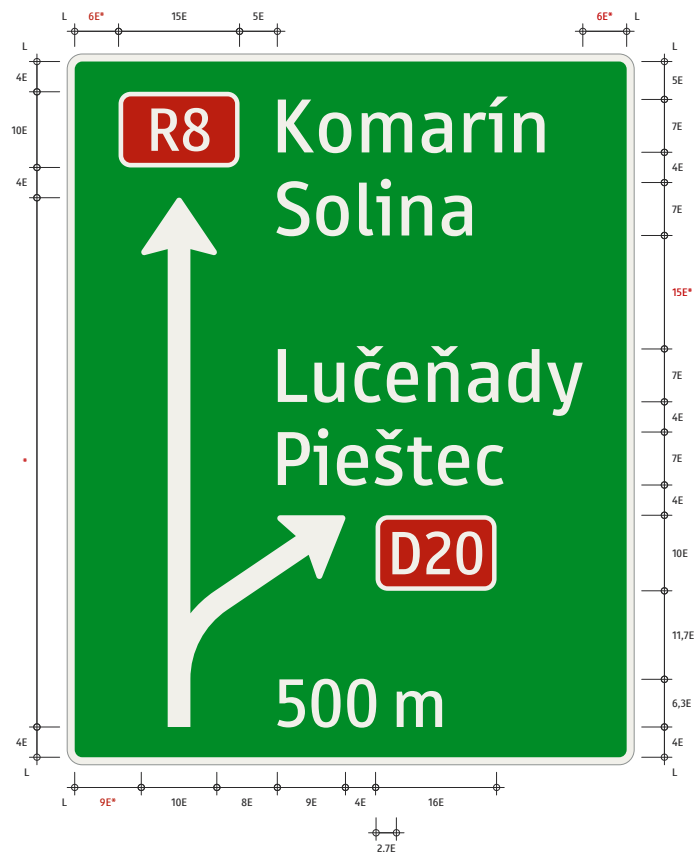
## Smerová predzvešť na diaľnici

(smerovo orientovaná značka – viac čísel diaľnic v priamom smere)

VL 6.1

372-53

10-2021



Tento variant možno použiť v uzloch, za predpokladu, že sa v priamom smere vyznačuje jediné číslo diaľnice a nevyznačujú sa čísla E-ciest (pozri VL 372-50). V prípojkách sa môže použiť, ak sa v zmysle všeobecných pravidiel pre diaľničné predzvesti uvádza v priamom smere viac cieľov.

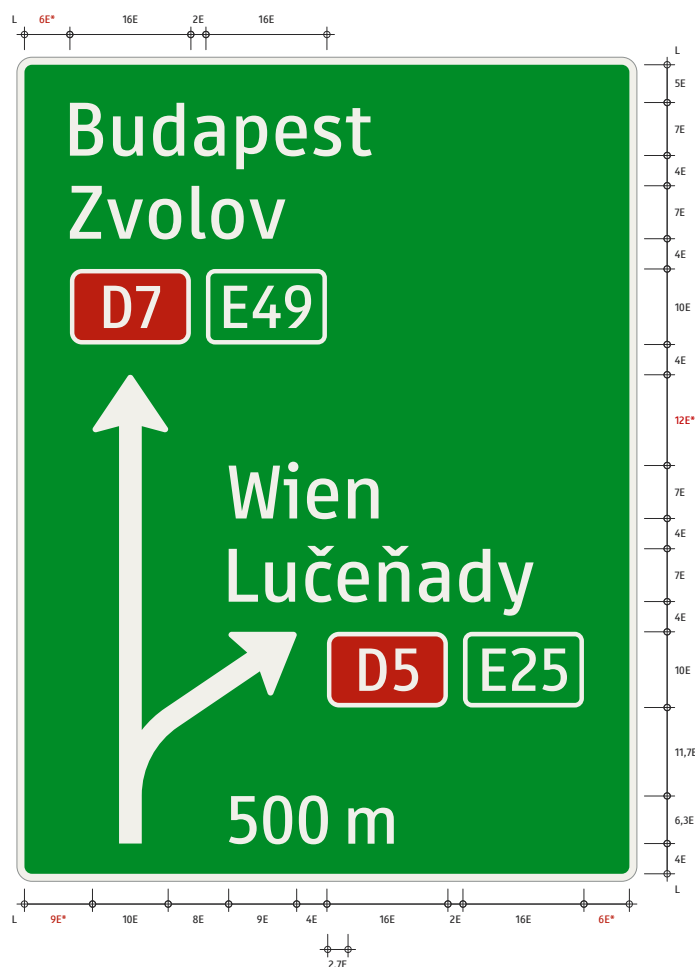
Všeobecné pravidlá pre diaľničné predzvesti pozri vo VL 372-50.

**Smerová predzvesť na diaľnici**  
(smerovo orientovaná značka – diaľničný uzol)

VL 6.1

**372-55**

10-2021



Číslo E-ciest sa uvádzajú iba v uzloch E-ciest, t. j. tam, kde sa križujú alebo vetvia E-cesty alebo k E-cesta pokračuje v inom ako priamom smere.

Varianta s uvedením čísel E-ciest je z hľadiska rozvrhnutia prvkov analogický s VL 372-53, používa sa však spravidla viac cieľov v priamom smere (ďal'kové ciele).

**Spolu možno uviesť najviac dve čísla cestných ťahov na jeden cieľový blok.** Ak je potrebné uviesť viac čísel, musia sa použiť portálové (pruhovo orientované) značky, pozri informácie vo VL 372-65.

Všeobecné pravidlá pre diaľničné predzvesti pozri vo VL 372-50.

## Smerová predzvešť na diaľnici

(smerovo orientovaná značka – uzol, kde sa križujú alebo vetvia E-cesty)

VL 6.1

372-56

10-2021



**Všeobecné zásady pre pruhovo orientované predzvesti na diaľniciach - platí aj pre pruhovo orientované návesti (VL 373):**

Zásady umiestnenia šípok pozri v textovej časti.

Cieľové bloky, pre ktoré neexistuje spoločný jazdný pruh, sa vyznačia na samostatných tabuliach. Cieľové bloky, pre ktoré spoločný jazdný pruh existuje, sa vyznačia na spoločnej tabuli - tým ale nie je dotknutá možnosť v špecifických komplexných situáciách rozdeliť takúto tabuľu na samostatné tabule a duplikovať zodpovedajúce časti cieľového bloku na týchto tabuliach.

**Smerová predzvesť na diaľnici**  
(pruhovo orientovaná značka – základný variant)

VL 6.1

372-60

10-2021



¹) kompenzačná medzera na dorovnanie k výške čísla cesty

Všeobecné pravidlá pre diaľničné predzvesti pozri vo VL 372-50, špecifické pravidlá pre pruhovo orientované diaľničné predzvesti pozri vo VL 372-60.

**Smerová predzvest' na diaľnici**  
 (pruhovo orientovaná značka – odbočenie na netranzitnú cestu III. triedy príp. miestnu cestu)

VL 6.1

**372-61**

10-2021

Číslo cesty I. triedy v priamom smere nie je chyba vo vzorovom liste: ide o zohľadnenie faktu, že diaľnicou v zmysle pravidiel cestnej premávky je cesta označená prostredníctvom Z 309 Diaľnica, čo nemusí byť nevyhnutne len diaľnica resp. rýchlostná cesta v zmysle cestného zákona - môže ísť aj napr. o cestu I. triedy, na ktorej v určitom úseku platia osobitné pravidlá cestnej premávky o správaní sa na diaľnici (samozrejme za predpokladu, že tento úsek spĺňa zodpovedajúce technické kritériá).



Ak sa pri výrazne odlišných výškach cieľových blokov nachádza na odbočení nachádza len jediný cieľ, nie je možné aplikovať kompenzácie zväčšením vertikálnej medzery medzi riadkami v nižšom cieľovom bloku (pozri textovú časť, článok 5.3.4), preto v takom prípade sa aplikuje alternatívne umiestnenie údaju o vzdialenosti, čím sa zmenší vizuálne prázdny priestor (takéto rozmiestnenie je tiež použité v niektorých ďalších prípadoch, pozri napr. VL 372-71).

Pri 3- a viacpruhovom cieľovom bloku je spravidla možné v priamom smere umiestniť dva ciele na jeden riadok a tým znížiť výšku cieľového bloku - úprava podľa tohto VL už potom nie je potrebná.

Všeobecné pravidlá pre diaľničné predzvesti pozri vo VL 372-50, špecifické pravidlá pre pruhovo orientované diaľničné predzvesti pozri vo VL 372-60.

## Smerová predzvešť na diaľnici

(pruhovo orientovaná značka - asymetrické výšky cieľových blokov pri jednom celi na odbočení)

VL 6.1

372-62

10-2021



1) vonkajší rozmer plochy piktogramu vrátane prázdnych okrajov

Vo vzore je uvedené aj vyobrazenie bielej farebnej vložky – toto platí pre všetky predzvesti (VL 372) a návesti (VL 373) na diaľniciach. Na farebných vložkách sa používa redukovaná výška písma (pozri textovú časť - výška písma), typicky je tak výška písma vo farebných vložkách o 70 mm nižšia ako v ostatných prvkoch (okrem prípadov, keď je celá značka vyhotovená v redukovanej výške písma). Jednotka „Eb“ vo vzore zodpovedá 1/7 výšky písma použitej vo farebnej vložke.

Všeobecné pravidlá pre diaľničné predzvesti pozri vo VL 372-50, špecifické pravidlá pre pruhovo orientované diaľničné predzvesti pozri vo VL 372-60.

**Smerová predzvešť na diaľnici**  
(pruhovo orientovaná značka – viac ako 2 pruhy v priamom smere)

VL 6.1

**372-63**

10-2021





**Spolu možno uviesť najviac dve čísla cestných ťahov na jeden cieľový blok.** Ak je potrebné uviesť viac čísel trás, umiestňujú sa všetky čísla E-ciest na samostatné tabuľky nad zodpovedajúcim cieľovým blokom, pozri VL 372-68 a VL 372-69.

Všeobecné pravidlá pre diaľničné predzvesti pozri vo VL 372-50, špecifické pravidlá pre pruhovo orientované diaľničné predzvesti pozri vo VL 372-60.

**Smerová predzvesť na diaľnici**  
(pruhovo orientovaná značka – uzol, kde sa križujú alebo vetvia E-cesty)

VL 6.1

**372-65**

10-2021



Všeobecné pravidlá pre diaľničné predzvesti pozri vo VL 372-50, špecifické pravidlá pre pruhovo orientované diaľničné predzvesti pozri vo VL 372-60, pravidlá pre uvádzanie viacerých čísel diaľnic / ciest / E-ciest pozri vo VL 372-68.

## Smerová predzvesť na diaľnici

(pruhovo orientovaná značka – uzol, kde sa križujú alebo vetvia E-cesty, 3 pruhy v priamom smere)

VL 6.1

372-66

10-2021



Všeobecné pravidlá pre diaľničné predzvesti pozri vo VL 372-50, špecifické pravidlá pre pruhovo orientované diaľničné predzvesti pozri vo VL 372-60, pravidlá pre uvádzanie viacerých čísel diaľnic / ciest / E-ciest pozri vo VL 372-68.

## Smerová predzvesť na diaľnici

(pruhovo orientovaná značka – uzol, kde sa križujú alebo vetvia E-cesty, viac ako 3 pruhy v priamom smere)

VL 6.1

372-67

10-2021



Priamo na značke možno uviesť najviac dve čísla cestných ťahov na jeden cieľový blok. Ak je potrebné uviesť viac čísel trás, umiestňujú sa národné čísla trás (čísla diaľnic, ciest I. triedy atď.) priamo na značke a medzinárodné čísla trás (E-cesty) na samostatné značky umiestnené nad zodpovedajúcim cieľovým blokom. Tento spôsob je prípustný aj v prípade uvádzania jedného národného a jedného medzinárodného čísla trasy, ak sa tým dosiahne podstatne nižšia celková plocha značky. Ak sa pre aspoň jeden cieľový blok uvádzajú čísla E-ciest na samostatných značkách, musia sa takto uviesť všetky čísla E-ciest v danom priečnom reze.

Samostatné značky s číslami E-ciest sa vodorovne zarovnávajú rovnako ako príslušný cieľový blok. Vyobrazujú sa podľa VL 353, pričom sa použije rozmer 10E x 16E, pozri textovú časť, článok 4.3.6.

Všeobecné pravidlá pre diaľničné predzvesti pozri vo VL 372-50, špecifické pravidlá pre pruhovo orientované diaľničné predzvesti pozri vo VL 372-60.

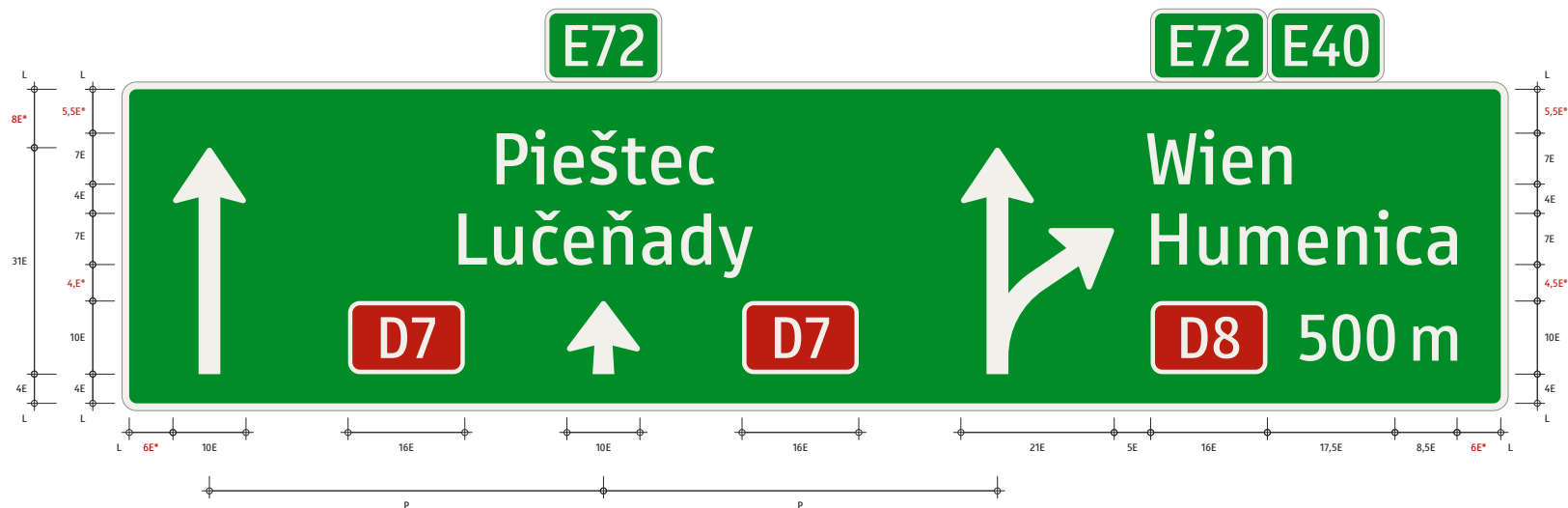
## Smerová predzvesť na diaľnici

(pruhovo orientovaná značka – použitie viac ako 2 čísel trás na jeden cieľový blok)

VL 6.1

372-68

10-2021



Všeobecné pravidlá pre diaľničné predzvesti pozri vo VL 372-50, špecifické pravidlá pre pruhovo orientované diaľničné predzvesti pozri vo VL 372-60, pravidlá pre uvádzanie viacerých čísel diaľnic / ciest / E-ciest pozri vo VL 372-68.

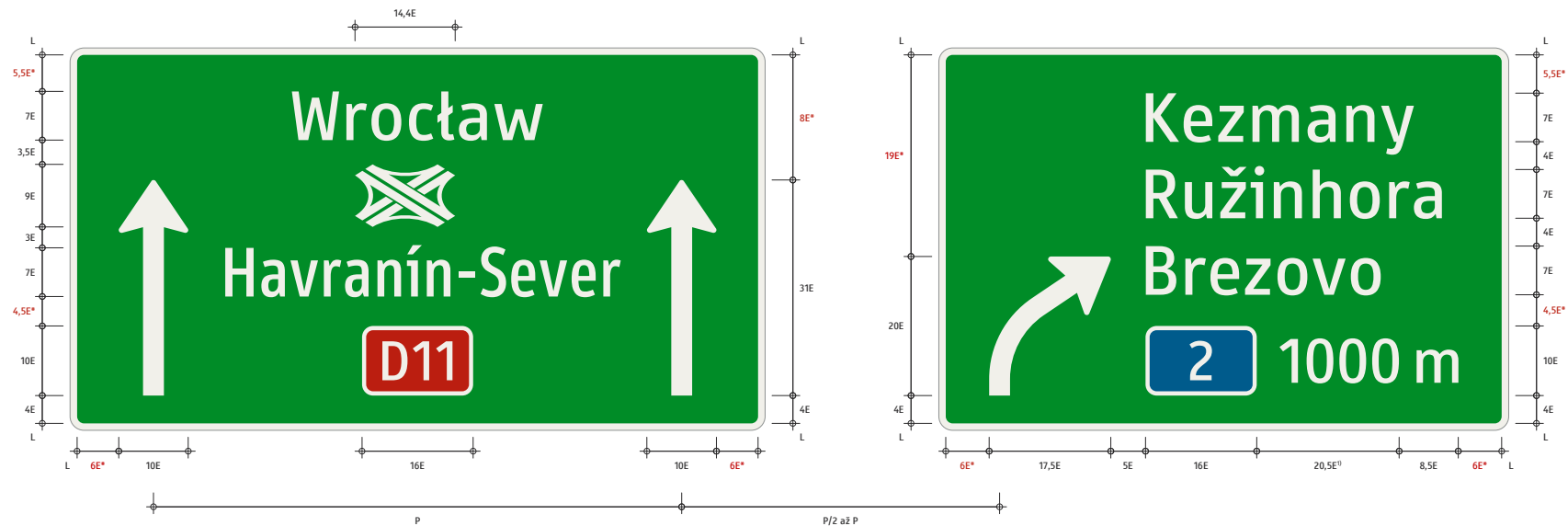
## Smerová predzvesť na diaľnici

(pruhovo orientovaná značka – použitie viac ako 2 čísel trás na jeden cieľový blok, 3 a viac pruhov v priamom smere)

VL 6.1

372-69

10-2021



<sup>1)</sup> pri vzdialenosti  $\geq 1000$  m je šírka tejto plochy 20,5 E

Všeobecné pravidlá pre diaľničné predzvesti pozri vo VL 372-50, špecifické pravidlá pre pruhovo orientované diaľničné predzvesti pozri vo VL 372-60.

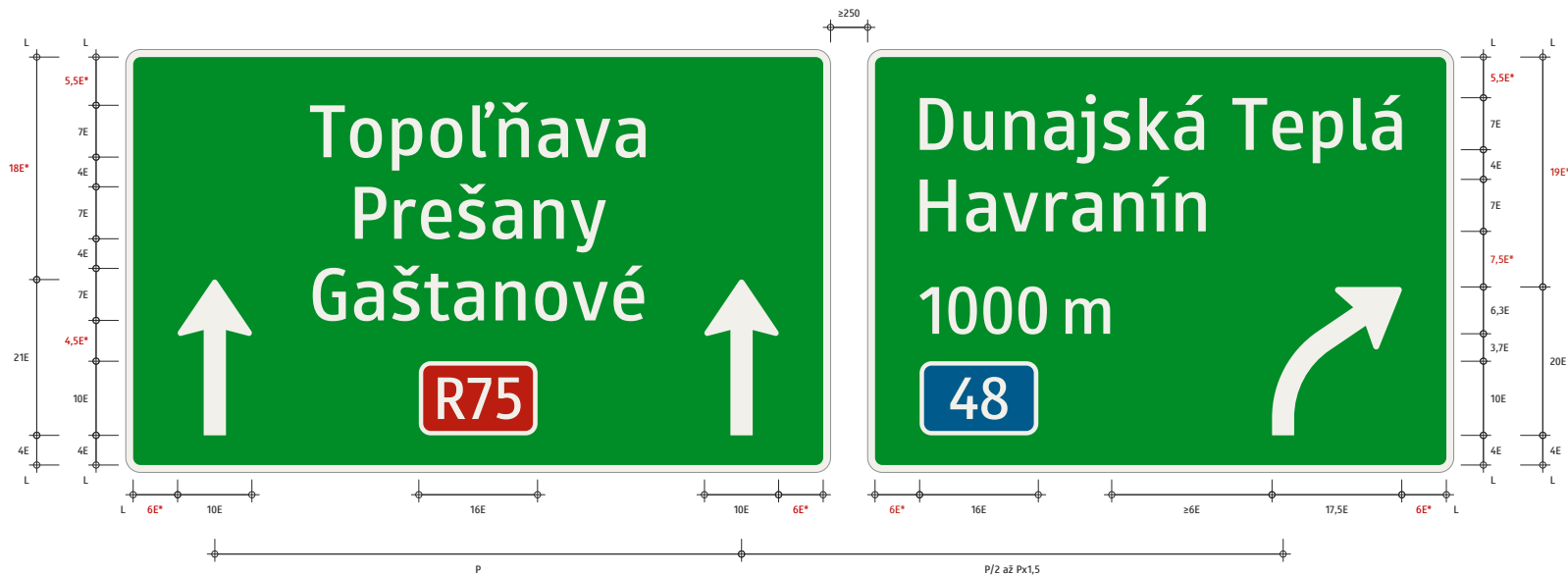
## Smerová predzvešť na diaľnici

(pruhovo orientovaná značka – subtrakcia jazdného pruhu)

VL 6.1

372-70

10-2021



Alternatívne možno subtrakčnú šípku umiestniť vpravo; v priamom smere sa potom šípky skracujú na 21 E. Takéto usporiadanie sa použije najmä v prípade šírkových priestorových obmedzení, napríklad ak v danom úseku neexistuje dostatočne široká krajnica.

Všeobecné pravidlá pre diaľničné predzvesti pozri vo VL 372-50, špecifické pravidlá pre pruhovo orientované diaľničné predzvesti pozri vo VL 372-60.

## Smerová predzvesť na diaľnici

(pruhovo orientovaná značka – subtrakcia jazdného pruhu – subtrakčná šípka vpravo)

VL 6.1

372-71

10-2021



<sup>1)</sup> ak má cieľový blok v priamom smere viac riadkov ako cieľový blok v odbočujúcom smere, je táto hodnota 5 E, inak 6 E (pozri VL 372-77)

Združenou subtrakciou sa rozumie situácia, kedy sa vnútorný jazdný pruh ďalej rozdeľuje na dva pruhy a je tak určený na radenie do oboch smery jazdy.

Všeobecné pravidlá pre diaľničné predzvesti pozri vo VL 372-50, špecifické pravidlá pre pruhovo orientované diaľničné predzvesti pozri vo VL 372-60.

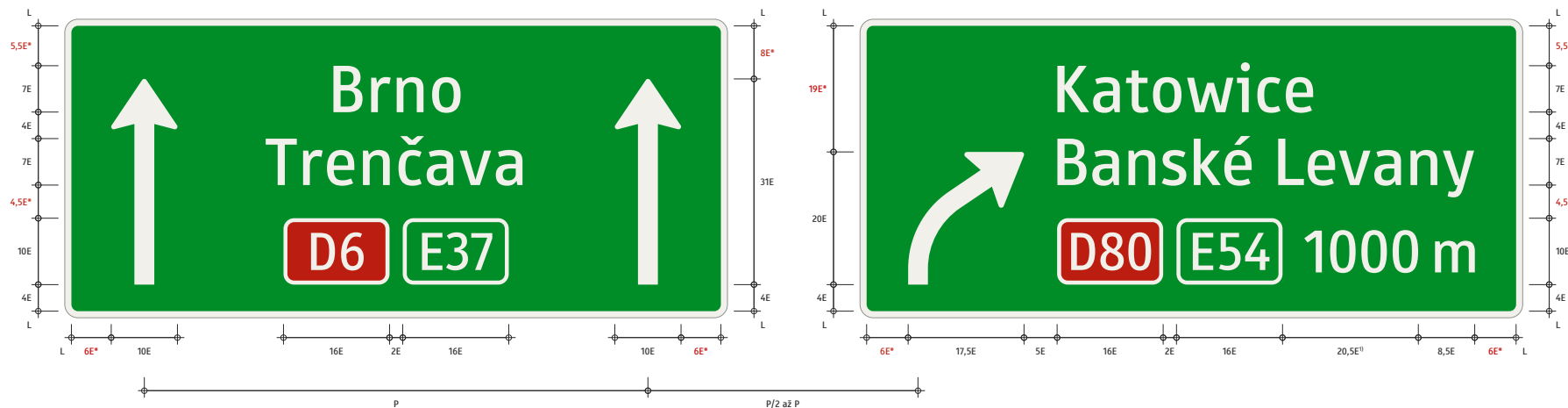
**Smerová predzvešť na diaľnici**  
(pruhovo orientovaná značka – združená subtrakcia jazdného pruhu)

VL 6.1

**372-72**

10-2021





1) pri vzdialenosti  $\geq 1000$  m je šírka tejto plochy 20,5 E

Pre odbočujúci cieľový blok možno použiť tiež umiestnenie údaju o vzdialenosti podľa VL 372-76.

Všeobecné pravidlá pre diaľničné predzvesti pozri vo VL 372-50, špecifické pravidlá pre pruhovo orientované diaľničné predzvesti pozri vo VL 372-60, pravidlá pre uvádzanie viacerých čísel diaľnic / ciest / E-ciest pozri vo VL 372-68.

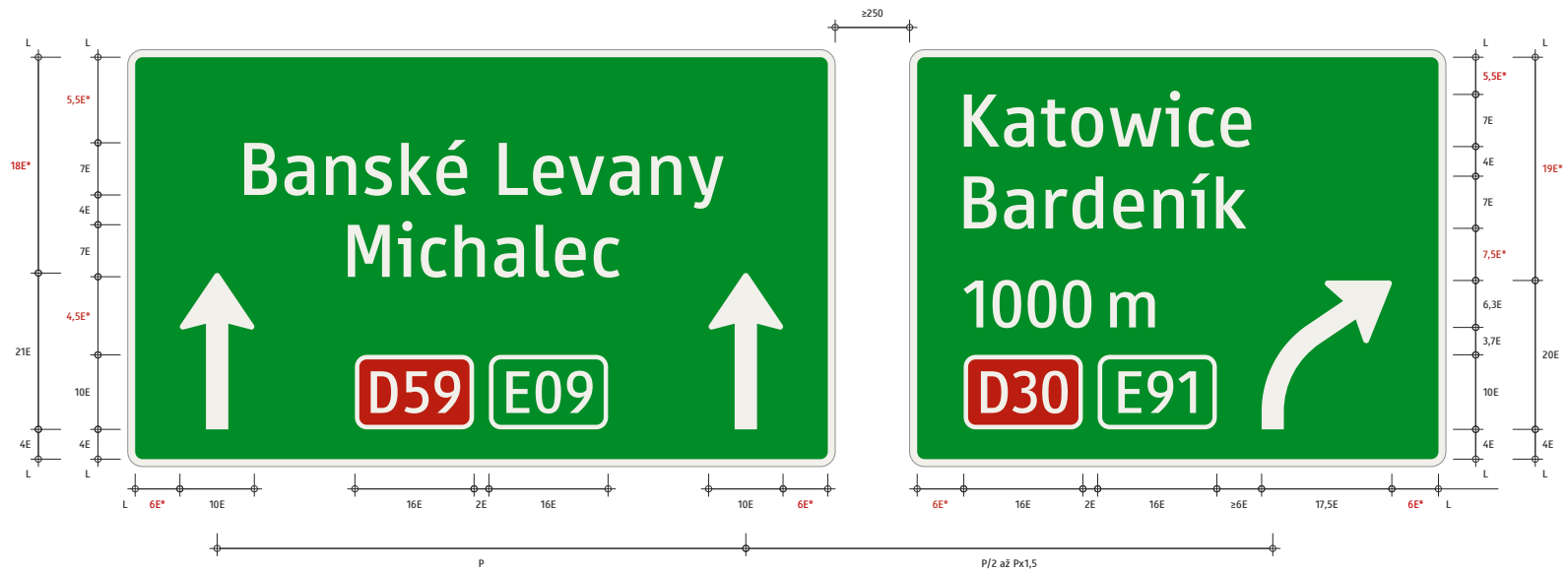
## Smerová predzvešť na diaľnici

(pruhovo orientovaná značka – subtrakcia jazdného pruhu – uzol, kde sa križujú alebo vetvia E-cesty)

VL 6.1

372-75

10-2021



Informácie o alternatívnom umiestnení subtrakčnej šípky vpravo pozri vo VL 372-71.

Všeobecné pravidlá pre diaľničné predzvesti pozri vo VL 372-50, špecifické pravidlá pre pruhovo orientované diaľničné predzvesti pozri vo VL 372-60, pravidlá pre uvádzanie viacerých čísel diaľnic / ciest / E-ciest pozri vo VL 372-68.

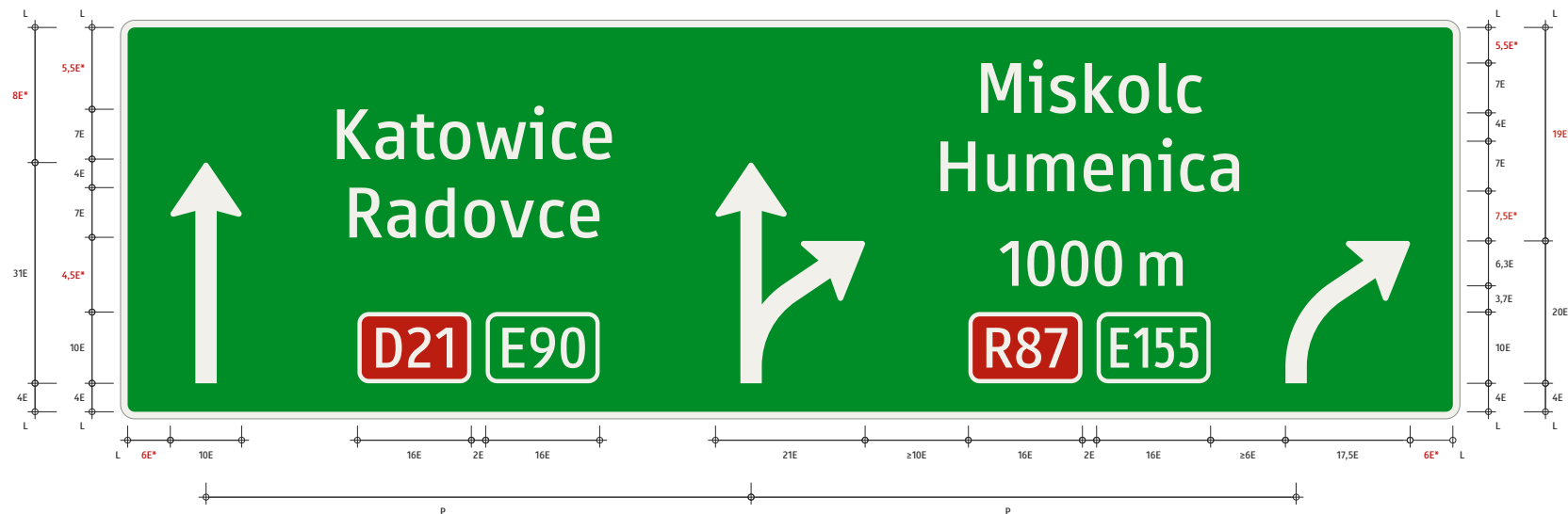
## Smerová predzvešť na diaľnici

(pruhovo orientovaná značka – subtrakcia jazdného pruhu – uzol, kde sa križujú alebo vetvia E-cesty – subtrakčná šípka vpravo)

VL 6.1

372-76

10-2021



Informácie o združenej subtrakkii pozri vo VL 372-72.

Všeobecné pravidlá pre diaľničné predzvesti pozri vo VL 372-50, špecifické pravidlá pre pruhovo orientované diaľničné predzvesti pozri vo VL 372-60, pravidlá pre uvádzanie viacerých čísel diaľnic / ciest / E-ciest pozri vo VL 372-68.

## Smerová predzvest' na diaľnici

(pruhovo orientovaná značka – združená subtrakkia jazdného pruhu – uzol, kde sa križujú alebo vetvia E-cesty)

VL 6.1

372-77

10-2021



Všeobecné pravidlá pre diaľničné predzvesti pozri vo VL 372-50, špecifické pravidlá pre pruhovo orientované diaľničné predzvesti pozri vo VL 372-60, pravidlá pre uvádzanie viacerých čísel diaľnic / ciest / E-ciest pozri vo VL 372-68.

## Smerová predzvešť na diaľnici

(pruhovo orientovaná značka – subtrakcia 2 jazdných pruhov – uzol, kde sa križujú alebo vetvia E-cesty)

VL 6.1

372-78

10-2021



### Všeobecné pravidlá pre smerové návesti na diaľniciach:

Čísla cestných ťahov, ciele a farebné vložky sa používajú podľa rovnakých pravidiel ako na smerových predzvestiach, pozri VL 372-50.

Všetky šípky majú fixné tvary, nikdy sa nemodifikuje ich dĺžka ani uhly.

V prípojkách sa spravidla používa jednoduchá návesť na krakorci, príp. prízemná a uvádzajú sa len odbočujúce ciele; vo zvláštnych prípadoch (napr. subtrakcia jazdných pruhov) sa môže použiť úplná návesť na portáli a uvedú sa ciele v priamom aj odbočujúcom smere.

V uzloch sa vždy používa úplná návesť na portáli a uvádzajú sa ciele v priamom aj odbočujúcom smere.

V rozdeľujúcich sa vetvách (typicky v kolektoroch) sa používajú rozdeľovacie návesti s uvedením cieľov v oboch rozvetvených smeroch.

Na návesti sa opakujú všetky ciele z predzvesti pre príslušný smer.

## Smerová návesť na diaľnici

(prípojka – jednoduchá návesť, prízemné umiestnenie)

VL 6.1

373-50

10-2021



Všeobecné pravidlá pre diaľničné návesti pozri vo VL 373-50.

**Smerová návesť na diaľnici**  
(prípojka – jednoduchá návesť, prízemné umiestnenie, odbočenie na netranzitnú cestu III. triedy, príp. miestnu cestu)

VL 6.1

**373-51**

10-2021



Tento variant sa používa pre odpočívadlá, pre ktoré je použitá ohlasovacia tabuľa podľa VL 370-60.

Významové symboly služieb sa uvádzajú zhodne s ohlasovacou tabuľou odpočívadla, pozri VL 370-60.

K značke sa na rozdiel od ohlasovacej tabule nepripájajú dodatkové tabuľky s Informáciou o vzdialenosti k nasledujúcemu odpočívadlu s čerpacou stanicou resp. s logami prevádzkovateľa ČSPH a reštaurácie na danom odpočívadle.

Všeobecné pravidlá pre diaľničné návesti pozri vo VL 373-50.

## Smerová návesť na diaľnici

(odpočívadlo s čerpacou stanicou – prízemné umiestnenie)

VL 6.1

373-52

10-2021



Tento variant sa používa pre odpočívadlá, pre ktoré je použitá ohlasovacia tabuľa podľa VL 370-65.

Významové symboly služieb sa uvádzajú zhodne s ohlasovacou tabuľou odpočívadla, pozri VL 370-65.

Odpočívadlo bez čerpacej stanice sa považuje za odpočívadlo s obmedzenými službami, s výnimkou prípadu, keď ide o veľké odpočívadlo s reštauráciou. Smerová návesť k odpočívadlu s obmedzenými službami patrí medzi značky s redukovanou základnou výškou písma (pozri textovú časť - výška písma).

Všeobecné pravidlá pre diaľničné návesti pozri vo VL 373-50.

## Smerová návesť na diaľnici

(odpočívadlo bez čerpacej stanice – prízemné umiestnenie)

VL 6.1

373-53

10-2021





Všeobecné pravidlá pre diaľničné návesti pozri vo VL 373-50.

**Smerová návesť na diaľnici**  
(prípojka – jednoduchá návesť, výškové umiestnenie (na krakorci))

VL 6.1

**373-55**

10-2021



Všeobecné pravidlá pre diaľničné návesti pozri vo VL 373-50.

## Smerová návесьť na diaľnici

(prípojka – jednoduchá návесьť, výškové umiestnenie (na krakorci), odbočenie na netranzitnú cestu III. triedy, príp. miestnu cestu)

VL 6.1

**373-56**

10-2021



Tento variant sa používa pre odpočívadlá, pre ktoré je použitá ohlasovacia tabuľa podľa VL 370-60.

Významové symboly služieb sa uvádzajú zhodne s ohlasovacou tabuľou odpočívadla, pozri VL 370-60.

Všeobecné pravidlá pre diaľničné návesti pozri vo VL 373-50.

## Smerová návesť na diaľnici

(odpočívadlo s čerpacou stanicou – výškové umiestnenie (na krakorci))

VL 6.1

373-57

10-2021



Tento variant sa používa pre odpočívadlá, pre ktoré je použitá ohlasovacia tabuľa podľa VL 370-65.

Významové symboly služieb sa uvádzajú zhodne s ohlasovacou tabuľou odpočívadla, pozri VL 370-65.

Odpočívadlo bez čerpacej stanice sa považuje za odpočívadlo s obmedzenými službami, s výnimkou prípadu, keď ide o veľké odpočívadlo s reštauráciou. Smerová návesť k odpočívadlu s obmedzenými službami patrí medzi značky s redukovanou základnou výškou písma (pozri textovú časť - výška písma). Zároveň sa takéto návěsti umiestňujú na krakorec len výnimočne, a to ak nie je možné prízemné umiestnenie (napr. dlhá protihluková stena).

Všeobecné pravidlá pre diaľničné návěsti pozri vo VL 373-50.

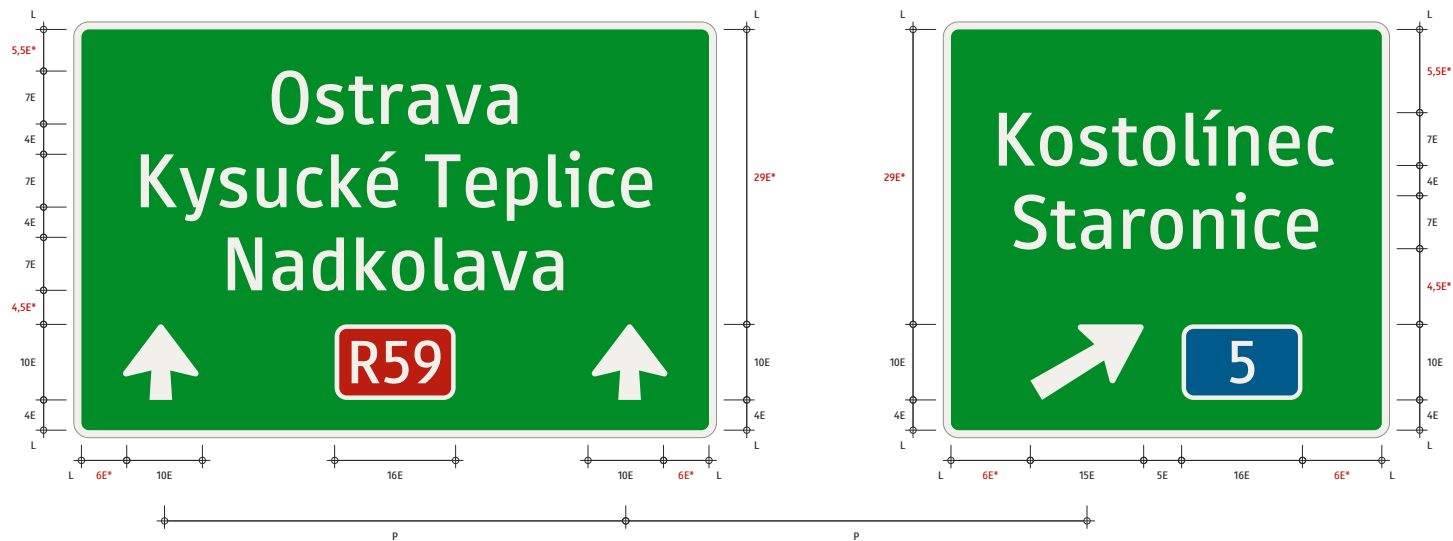
## Smerová návesť na diaľnici

(odpočívadlo bez čerpacej stanice – výškové umiestnenie (na krakorci))

VL 6.1

373-58

10-2021



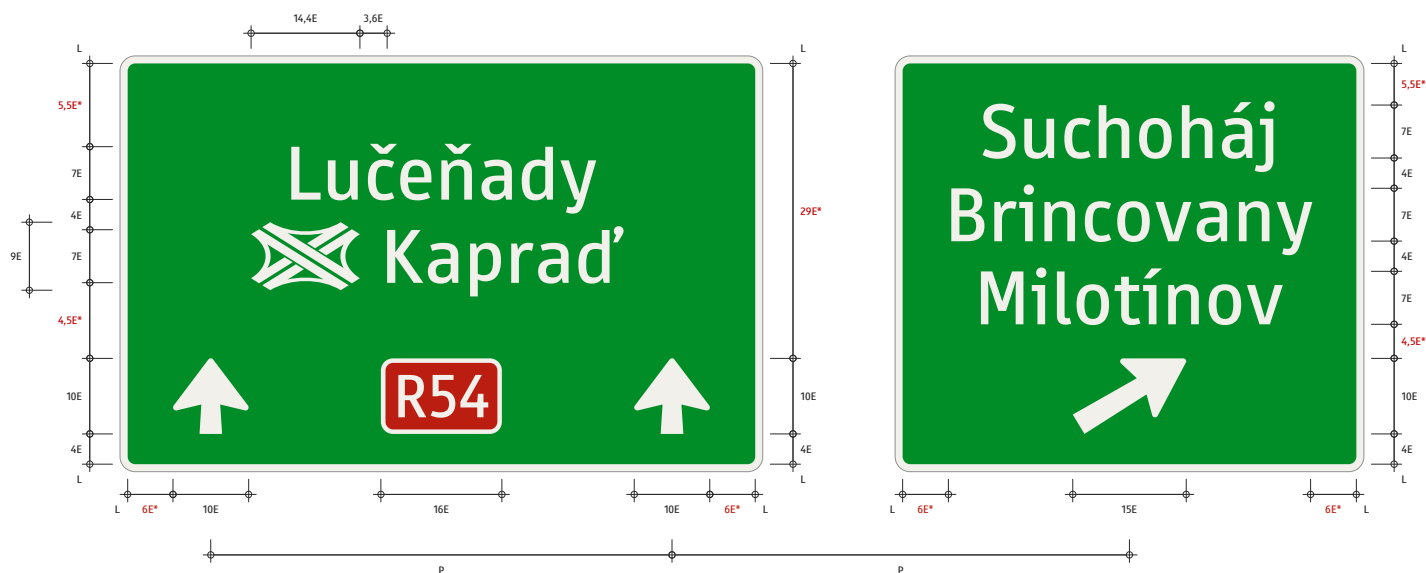
Všeobecné pravidlá pre diaľničné návesti pozri vo VL 373-50, špecifické pravidlá pre pruhovo orientované diaľničné návesti pozri vo VL 372-60.

## Smerová návесь na diaľnici (úplná návесь na portáli)

VL 6.1

373-60

10-2021



Všeobecné pravidlá pre diaľničné návesti pozri vo VL 373-50, špecifické pravidlá pre pruhovo orientované diaľničné návesti pozri vo VL 372-60.

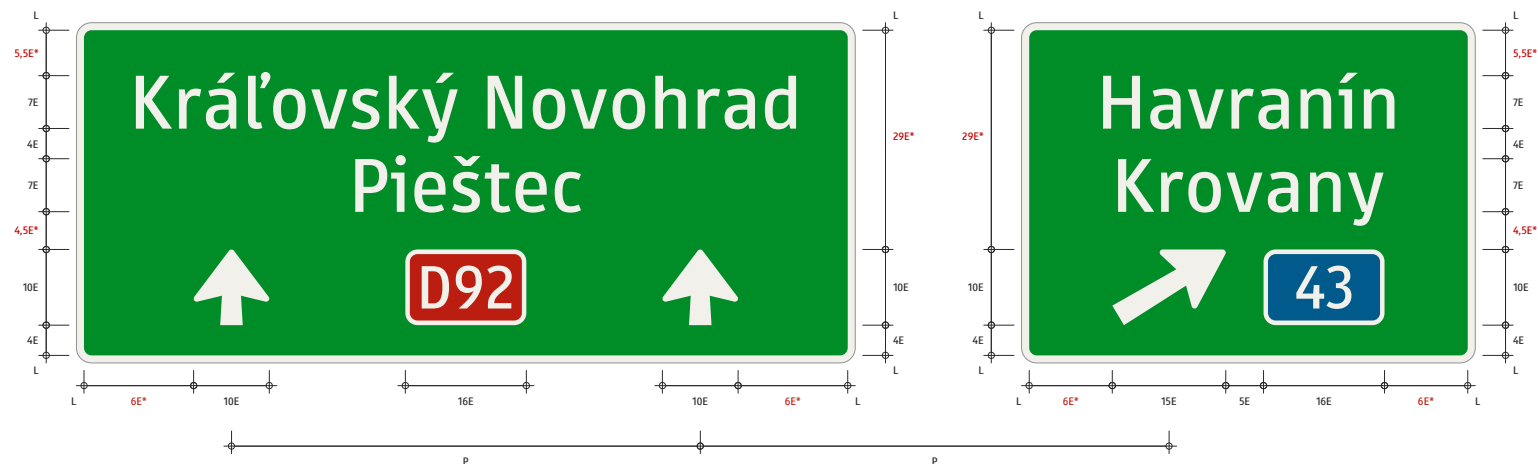
## Smerová návесь na diaľnici

(úplná návесь na portáli, odbočenie na netranzitnú cestu III. triedy, príp. miestnu cestu)

VL 6.1

373-61

10-2021



Tabule je možné primerane rozšíriť za účelom vloženia veľmi dlhých názvov cieľov resp. dvoch cieľov vedľa seba; šípky sa potom zodpovedajúco umiestnia tak, aby boli dodržané rovnomerné vzdialenosti a ich správne umiestnenie nad jednotlivými jazdnými pruhmi.

Všeobecné pravidlá pre diaľničné návesti pozri vo VL 373-50, špecifické pravidlá pre pruhovo orientované diaľničné návesti pozri vo VL 372-60.

## Smerová návesť na diaľnici

(úplná návesť na portáli – alternatívne usporiadanie)

VL 6.1

373-62

10-2021



Všeobecné pravidlá pre diaľničné návesti pozri vo VL 373-50, špecifické pravidlá pre pruhovo orientované diaľničné návesti pozri vo VL 372-60.

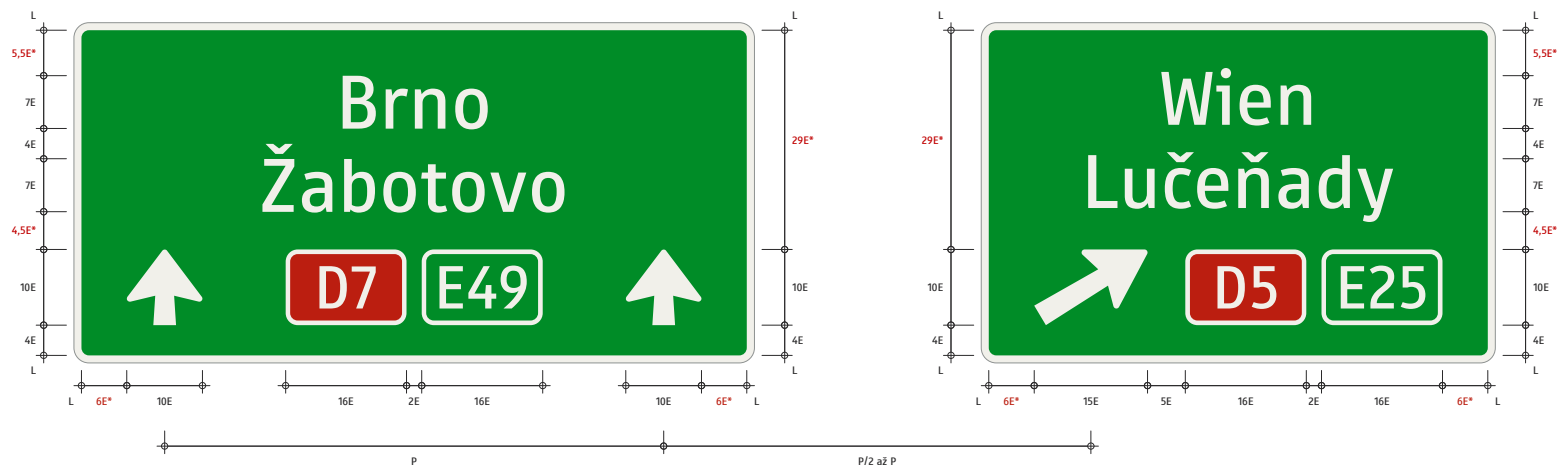
**Smerová návesť na diaľnici**  
(úplná návesť na portáli – 3 pruhy priamo)

VL 6.1

**373-63**

10-2021





Všeobecné pravidlá pre diaľničné návesti pozri vo VL 373-50, špecifické pravidlá pre pruhovo orientované diaľničné návesti pozri vo VL 372-60, pravidlá pre uvádzanie viacerých čísel cestných ťahov pozri vo VL 372-68.

## Smerová návесь na diaľnici

(úplná návесь na portáli – uzol, kde sa križujú alebo vetvia E-cesty)

VL 6.1

373-65

10-2021



Všeobecné pravidlá pre diaľničné návesti pozri vo VL 373-50, špecifické pravidlá pre pruhovo orientované diaľničné návesti pozri vo VL 372-60, pravidlá pre uvádzanie viacerých čísel cestných ťahov pozri vo VL 372-68.

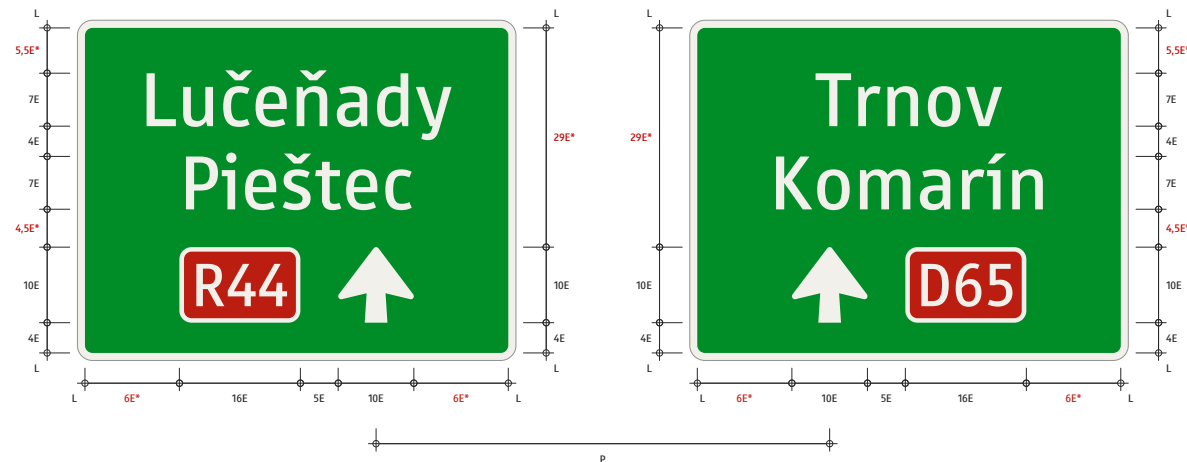
## Smerová návesť na diaľnici

(úplná návesť na portáli – uzol, kde sa križujú alebo vetvia E-cesty – 2+2 pruhy)

VL 6.1

373-66

10-2021



Vo vetvách sa nepoužívajú predzvesti (Z 372). Na včasné radenie do jazdných pruhov v dlhých viacpruhových vetvách sa namiesto predzvesti používajú triediace návesti. Umiestňujú sa iba v prípade, ak vzdialenosti medzi dvomi po sebe nasledujúcimi špicmi rozdelenia (vrátane prípadu, keď je prvý z nich ešte v hlavnom jazdnom páse) je viac ako 250 metrov, pričom triediaca návesť sa umiestni vo vzdialenosti 100 – 250 m pred špicom rozdelenia, najmenej však 100 m pred rozdeľovacou návěstou a najmenej 100 m za predchádzajúcim špicom rozdelenia.

Rozloženie prvkov pruhovo orientovanej rozdeľovacej návesti je principiálne zhodné s pruhovo orientovanými návěstami podľa VL 373-60 a nasledujúcich s tým rozdielom, že **všetky šípky na triediacej návesti sú priame.**

Všeobecné pravidlá pre diaľničné návesti pozri vo VL 373-50, špecifické pravidlá pre pruhovo orientované diaľničné návesti pozri vo VL 372-60.

## Smerová návesť na diaľnici (triediaca návesť – štandardná)

VL 6.1

373-80

10-2021



V prípade, že pre niektorý zo smerov rozdeľujúcej sa vetvy vzniká samostatný pruh (t. j. do daného smeru sa treba preradiť do novo vzniknutého pruhu), môže sa o tejto skutočnosti na dlhej vetve (vzdialenosť medzi špicom rozdelenia a miestom plného rozvinutia odbočovacieho pruhu najmenej 250 m) vopred informovať použitím triediacej návesti, kde sa na strane vzniku odbočovacieho pruhu umiestniť tabuľa bez šípky a s vyznačením vzdialenosti k miestu plného rozvinutia odbočovacieho pruhu. Použije sa len jedna takáto tabuľa, bez ohľadu na to, či vzniká len jeden alebo viac odbočovacích pruhov do daného smeru jazdy. Ak vznikajú odbočovacie pruhy po oboch stranách (pre rôzne smery) umiestnia sa takéto tabule na triediacej návesti tiež po oboch stranách.

Všeobecné pravidlá pre triediace návesti pozri vo VL 373-80. Všeobecné pravidlá pre diaľničné návesti pozri vo VL 373-50, špecifické pravidlá pre pruhovo orientované diaľničné návesti pozri vo VL 372-60.

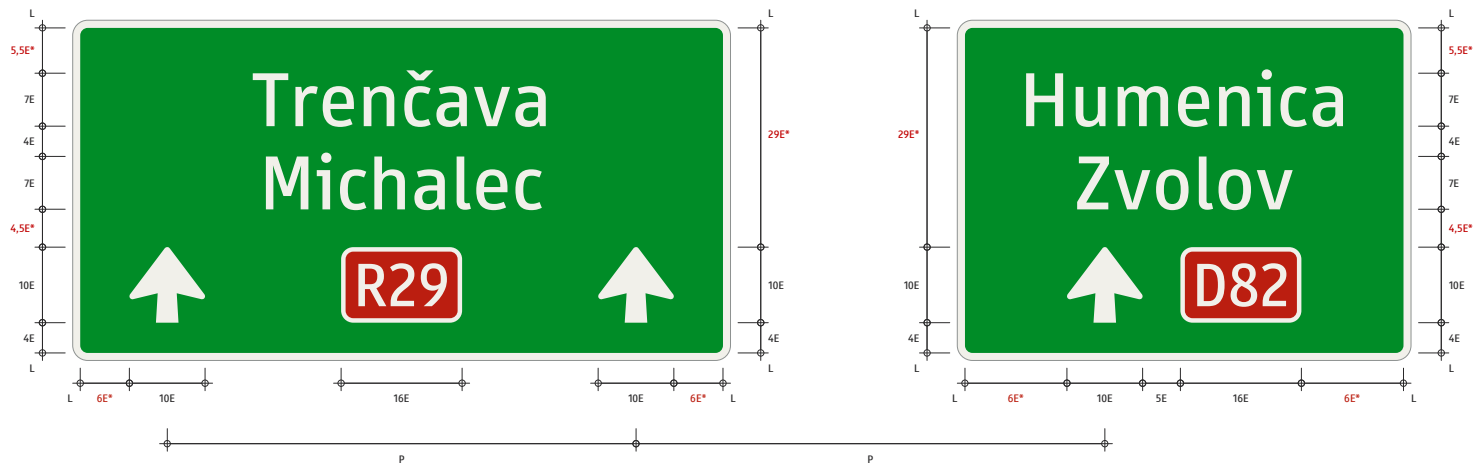
## Smerová návesť na diaľnici

(triediacia návesť – predbežná informácia o vzniku samostatného pruhu)

VL 6.1

373-81

10-2021



Vo vnútri komplexných diaľničných uzlov alebo diaľničných prípojk sa nepoužívajú predzvesti (Z 372) ani v hlavnom jazdnom páse. V prípade priepletových úsekov alebo vzniku odbočovacích pruhov sa, ak je to v danom prípade potrebné, predbežná informácia o radení do jazdných pruhov resp. o vzniku odbočovacích pruhov uvádza na triediacich návestiach analogických k VL 373-80 a 373-81.

Všeobecné pravidlá pre triediace návesti pozri vo VL 373-80. Všeobecné pravidlá pre diaľničné návesti pozri vo VL 373-50, špecifické pravidlá pre pruhovo orientované diaľničné návesti pozri vo VL 372-60.

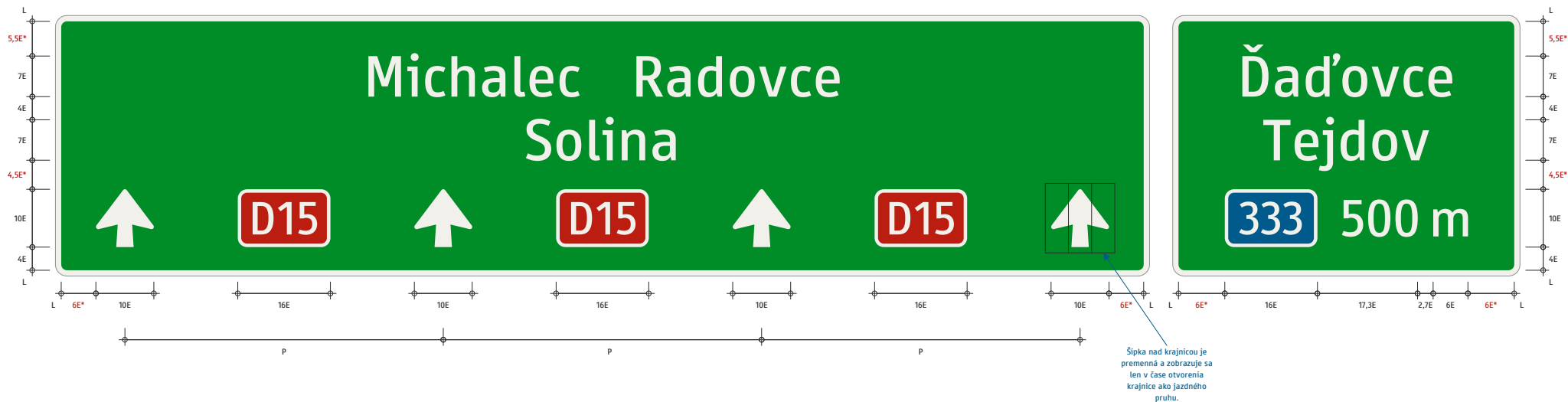
## Smerová návesť na diaľnici

(triediaca návesť – priepletový úsek vetvy alebo hlavného pásu)

VL 6.1

373-82

10-2021



V odôvodnených prípadoch možno v hlavnom páse použiť namiesto predzvesti (Z 372) triediacu návesť, spravidla formou predbežnej informácie o vzniku odbočovacieho pruhu. Takéto riešenie sa použije najmä na úsekoch, kde sa premenných dopravným značením dynamicky povoľuje a zakazuje jazda po krajnici (použitím Z 280 – 282).

Všeobecné pravidlá pre triediace návěsti pozri vo VL 373-80. Všeobecné pravidlá pre diaľničné návěsti pozri vo VL 373-50, špecifické pravidlá pre pruhovo orientované diaľničné návěsti pozri vo VL 372-60.

## Smerová návesť na diaľnici

(triediacia návesť – nahrádzajúca predzvešť v hlavnom jazdnom páse)

VL 6.1

373-83

10-2021



Všeobecné pravidlá pre triediace návesti pozri vo VL 373-80. Všeobecné pravidlá pre diaľničné návesti pozri vo VL 373-50, špecifické pravidlá pre pruhovo orientované diaľničné návesti pozri vo VL 372-60.

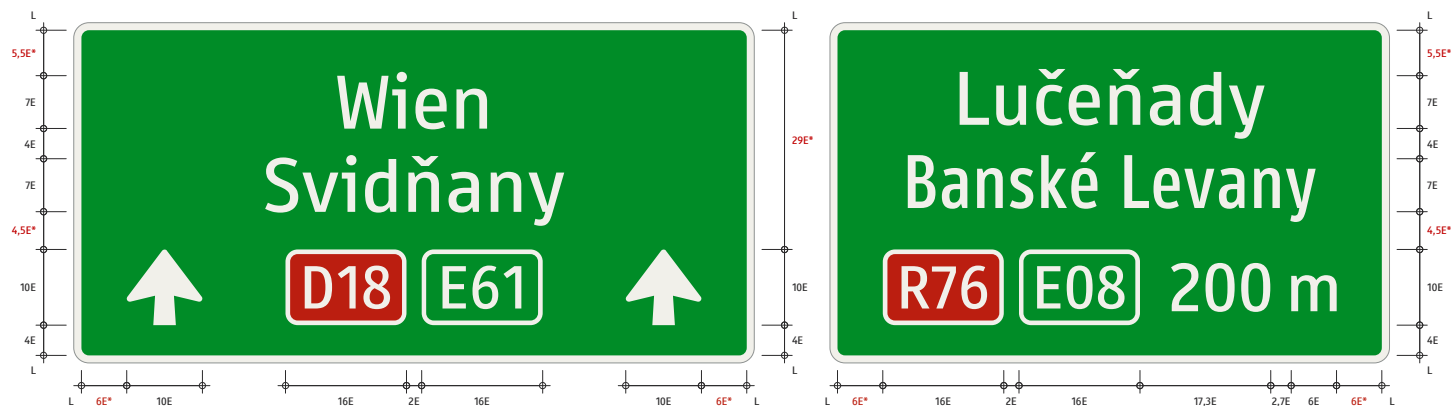
## Smerová návesť na diaľnici

(triediaca návesť – v uzle, kde sa križujú alebo vetvia E-cesty)

VL 6.1

373-85

10-2021



Pravidlá pre triediace návesti s ohlásením smeru, pre ktorý vzniká samostatný pruh alebo pruhy, pozri vo VL 373-81. Všeobecné pravidlá pre triediace návesti pozri vo VL 373-80. Všeobecné pravidlá pre diaľničné návesti pozri vo VL 373-50, špecifické pravidlá pre pruhovo orientované diaľničné návesti pozri vo VL 372-60.

## Smerová návesť na diaľnici

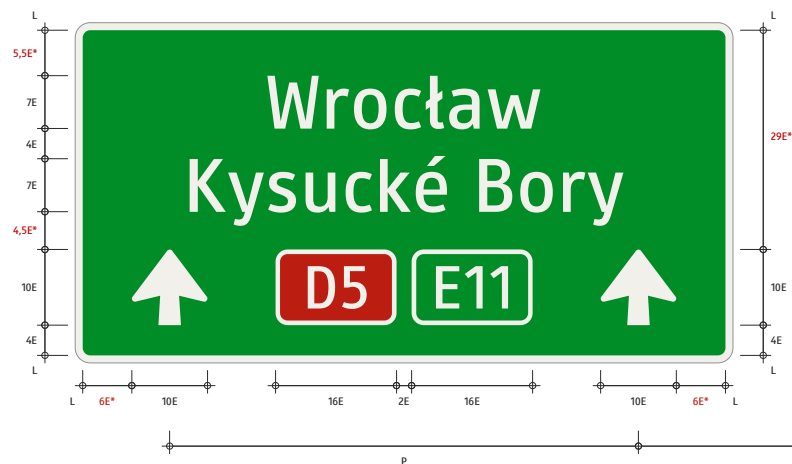
(triediaca návesť – v uzle, kde sa križujú alebo vetvia E-cesty – predbežná informácia o vzniku samostatného pruhu)

VL 6.1

373-86

10-2021





Pravidlá pre triediace návesti v priepletových úsekoch vetiev alebo hlavného pásu pozri vo VL 373-81. Všeobecné pravidlá pre triediace návesti pozri vo VL 373-80. Všeobecné pravidlá pre diaľničné návesti pozri vo VL 373-50, špecifické pravidlá pre pruhovo orientované diaľničné návesti pozri vo VL 372-60.

## Smerová návesť na diaľnici

(triediaca návesť – v uzle, kde sa križujú alebo vetvia E-cesty – priepletový úsek vetvy alebo hlavného pásu)

VL 6.1

373-87

10-2021



1) fixná medzera na zarovnanie

Rozdeľovacia návesť v špici rozdelenia pruhov sa umiestňuje na krakorec (jednoramenný stožiar) a vyhotovuje sa tak, že obe značky sa vyobrazia na jednej tabuli so spoločným kontrastným prúžkom. Štandardne majú obe značky rovnaké rozmery, výnimočne je ale možné (napr. pri dlhom názve niektorého cieľa) použiť rozdielne šírky, najviac však v pomere 4:3.

#### Všeobecné pravidlá pre rozdeľovacie návesti (vo vetvách diaľničných uzlov a prípojok):

Ak sa vetva rozdeľuje, označuje sa takéto rozdelenie rozdeľovacou návesťou (vždy jednou pre jedno rozdelenie). Možné sú nasledujúce spôsoby, ktoré sa líšia svojím vyobrazením:

1. na krakorci v špici rozdelenia jazdných pruhov (VL 373-90, 373-95),
2. v deliacom ostrovčeku prízemne (VL 373-91, 373-96), alebo na T-stožiaroch (VL 373-92, 373-97, 373-98),
3. v mieste rozvinutia pruhov na portáli ako pruhovo orientovaná značka (VL 373-94, 373-99).

Pri klinovom rozdelení jedno- alebo viacpruhovej vetvy sa vyberá jeden zo spôsobov 1 alebo 2 podľa rozhládových podmienok.

Pri rozdelení pruhov viacpruhovej vetvy do samostatných smerov sa vyberá jeden z spôsobov 2 alebo 3 podľa rozhládových podmienok, pričom návesť podľa bodu 3 sa umiestni v špici rozdelenia pruhov, resp. krátko pred ním (do 50 metrov). Ak je vzdialenosť od predchádzajúceho špicu rozdelenia pruhov (vrátane rozdelenia v hlavnom jazdnom páse) viac ako 250 metrov, pridáva sa vo vzdialenosti 100 až 150 pred špicom rozdelenia (resp. pred návesťou podľa bodu 3) tiež triediaca návesť (pozri VL 373-80 a nasledujúce).

V prípade jednopruhovej vetvy s odbočovacím pruhom sa vyberá spravidla spôsob 2. Ak je však dĺžka odbočovacieho pruhu vrátane klinu kratšia ako 100 metrov, vyberie sa návesť podľa spôsobu 3. Ak je naopak táto dĺžka väčšia ako 200 metrov, umiestnia sa obe značky, teda podľa bodov 2 aj 3.

Rozdeľovacie návesti sa analogicky použijú aj v prípade „falošného“ kolektora.

Všeobecné pravidlá pre diaľničné návesti pozri vo VL 373-50.

**Smerová návesť na diaľnici**  
(rozdeľovacia návesť vo vetve – umiestnenie na krakorci v špici rozdelenia pruhov)

VL 6.1

**373-90**

10-2021



<sup>1)</sup> fixná medzera na zarovnanie

Rozdeľovacia návesť v deliacom ostrovčeku umiestnená prízemne sa vyhotovuje tak, že obe značky sa vyobrazia na jednej tabuli so spoločným kontrastným prúžkom. Štandardne majú obe značky rovnaké rozmery, výnimočne je ale možné (napr. pri priestorových obmedzeniach alebo dlhom názve niektorého cieľa) použiť rozdielne šírky, najviac však v pomere 4:3.

Informácie k rozdeľovacím návestiam vo vetvách diaľničných uzlov a prípojok pozri vo VL 373-90. Všeobecné pravidlá pre diaľničné návesti pozri vo VL 373-50.

## Smerová návesť na diaľnici

(rozdeľovacia návesť vo vetve – umiestnenie v ostrovčeku prízemne)

VL 6.1

373-91

10-2021



<sup>1)</sup> fixná medzera na zarovnanie

Informácie k rozdeľovacím návěstiam vo vetvách diaľničných uzlov a prípojok pozri vo VL 373-90. Všeobecné pravidlá pre diaľničné návěsti pozri vo VL 373-50.

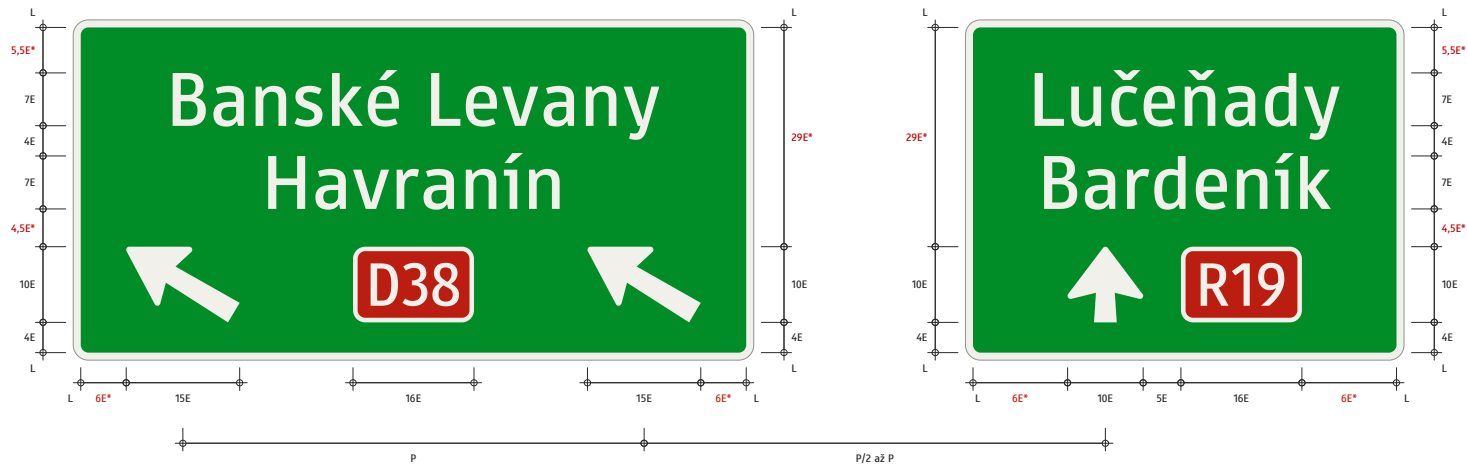
## Smerová návěst' na diaľnici

(rozdeľovacia návěst' vo vetve – umiestnenie v ostrovčeku na T-stožiaroch)

VL 6.1

373-92

10-2021



Rozloženie prvkov pruhovo orientovanej rozdeľovacej návesti je principiálne zhodné s pruhovo orientovanými návestiami podľa VL 373-60 a nasledujúcich.

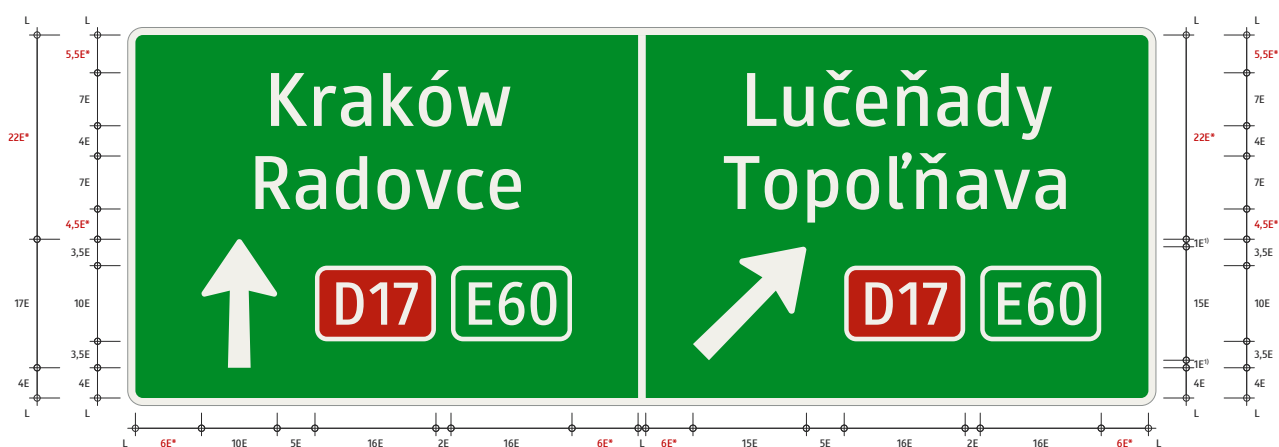
Informácie k rozdeľovacím návestiam vo vetvách diaľničných uzlov a prípojok pozri vo VL 373-90. Všeobecné pravidlá pre diaľničné návesti pozri vo VL 373-50, špecifické pravidlá pre pruhovo orientované diaľničné návesti pozri vo VL 372-60.

**Smerová návесь na diaľnici**  
(rozdeľovacia návесь vo vetve – pruhovo orientovaná na portáli)

VL 6.1

**373-94**

10-2021



<sup>1)</sup> fixná medzera na zarovnanie

Informácie k rozdeľovacím návestiam umiestnených v špici rozdelenia pruhov na krakorci a spoločné informácie k rozdeľovacím návestiam vo vetvách diaľničných uzlov a prípojk pozri vo VL 373-90.

Všeobecné pravidlá pre diaľničné návesti pozri vo VL 373-50, pravidlá pre uvádzanie viacerých čísel cestných ťahov pozri vo VL 372-68.

Pri zobrazení jedného národného čísla trasy a jedného medzinárodného čísla trasy je spravidla priestorovo výhodnejšie použiť umiestnenie medzinárodných čísel trás (E-ciest) na samostatných značkách nad cieľovými blokmi (pozri VL 372-68). V takom prípade postupujte podľa VL 373-90.

## Smerová návěst' na diaľnici

(rozdeľovacia návěst' vo vetve uzla, kde sa križujú alebo vetvia E-cesty –  
umiestnenie na krakorci v špici rozdelenia pruhov)

VL 6.1

**373-95**

10-2021



Informácie k rozdeľovacím návestiam umiestnených v deliacom ostrovčeku prízemne pozri vo VL 373-91.

Spoločné informácie k rozdeľovacím návestiam vo vetvách diaľničných uzlov a prípojkov pozri vo VL 373-90. Všeobecné pravidlá pre diaľničné návesti pozri vo VL 373-50, pravidlá pre uvádzanie viacerých čísel cestných ťahov pozri vo VL 372-68.

Pri zobrazení jedného národného čísla trasy a jedného medzinárodného čísla trasy je spravidla priestorovo výhodnejšie použiť umiestnenie medzinárodných čísel trás (E-ciest) na samostatných značkách nad cieľovými blokmi (pozri VL 372-68). V takom prípade postupujte podľa VL 373-91.

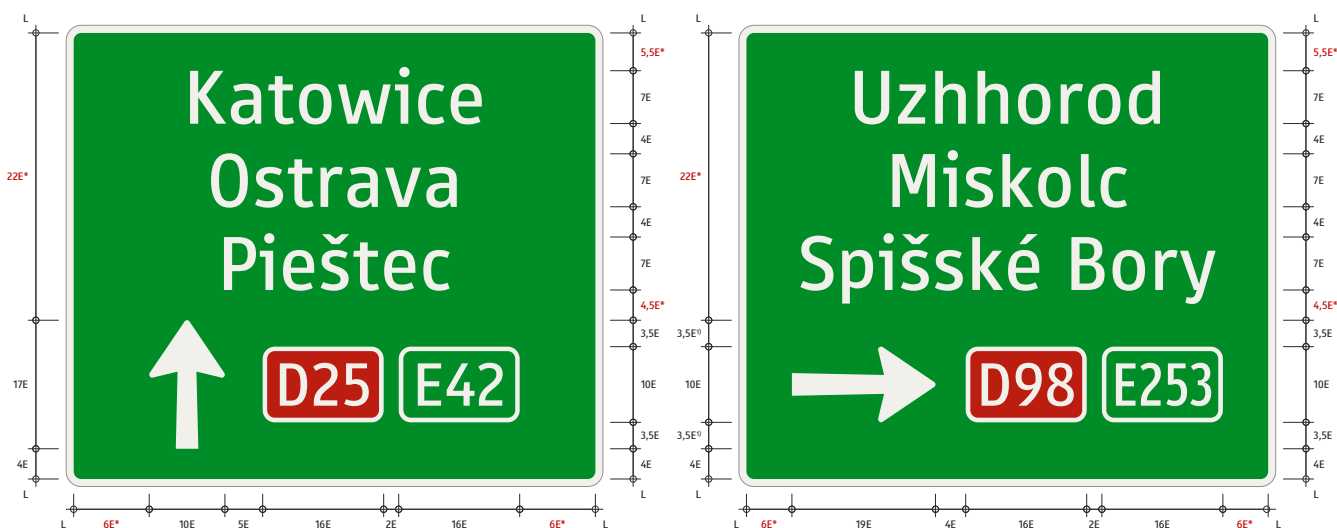
## Smerová návесь na diaľnici

(rozdeľovacia návесь vo vetve uzla, kde sa križujú alebo vetvia E-cesty – umiestnenie v ostrovčeku prízemne)

VL 6.1

373-96

10-2021



1) fixná medzera na zarovnanie

V prípade, že sa v oboch cieľových blokoch nachádzajú najviac 2 ciele, možno použiť rozloženie podľa VL 373-98.

Informácie k rozdeľovacím návestiam umiestnených na T-stožiaroch pozri vo VL 373-92. Spoločné informácie k rozdeľovacím návestiam vo vetvách diaľničných uzlov a prípojok pozri vo VL 373-90. Všeobecné pravidlá pre diaľničné návesti pozri vo VL 373-50, pravidlá pre uvádzanie viacerých čísel cestných ťahov pozri vo VL 372-68.

Pri zobrazení jedného národného čísla trasy a jedného medzinárodného čísla trasy je spravidla priestorovo výhodnejšie použiť umiestnenie medzinárodných čísel trás (E-ciest) na samostatných značkách nad cieľovými blokmi (pozri VL 372-68). V takom prípade postupujte podľa VL 373-92.

## Smerová návесьť na diaľnici

(rozdeľovacia návесьť vo vetve uzla, kde sa križujú alebo vetvia E-cesty –  
umiestnenie v ostrovčeku na T-stožiaroch)

VL 6.1

373-97

10-2021





Rozloženie prvkov platí pre najviac 2 ciele v oboch smeroch; v opačnom prípade použite prosím VL 373-98.

Informácie k rozdeľovacím návěstiam umiestnených na T-stožiaroch pozri vo VL 373-92. Spoločné informácie k rozdeľovacím návěstiam vo vetvách diaľničných uzlov a prípojkách pozri vo VL 373-90. Všeobecné pravidlá pre diaľničné návěsti pozri vo VL 373-50, pravidlá pre uvádzanie viacerých čísel cestných ťahov pozri vo VL 372-68.

Pri zobrazení jedného národného čísla trasy a jedného medzinárodného čísla trasy je spravidla priestorovo výhodnejšie použiť umiestnenie medzinárodných čísel trás (E-ciest) na samostatných značkách nad cieľovými blokmi (pozri VL 372-68). V takom prípade postupujte podľa VL 373-92.

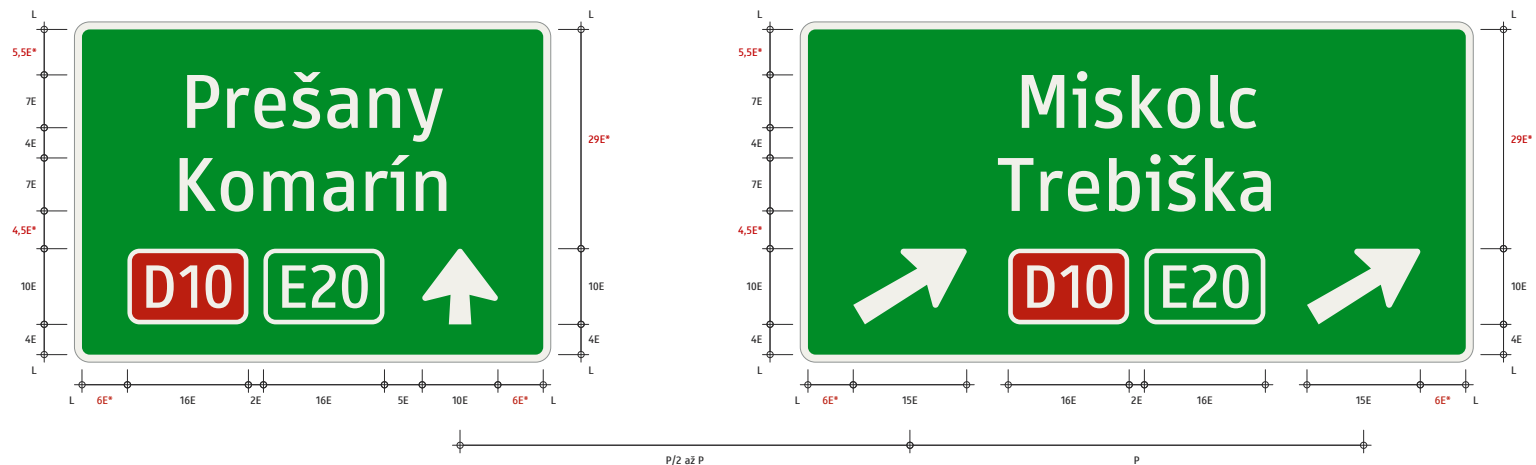
## Smerová návěst' na diaľnici

(rozdeľovacia návěst' vo vetve uzla, kde sa križujú alebo vetvia E-cesty – umiestnenie v ostrovčeku na T-stožiaroch – najviac po 2 ciele v cieľových blokoch)

VL 6.1

**373-98**

10-2021



Rozloženie prvkov pruhovo orientovanej rozdeľovacej návesti je principiálne zhodné s pruhovo orientovanými návestami podľa VL 373-65 a nasledujúcich.

Spoločné informácie k rozdeľovacím návestiam vo vetvách diaľničných uzlov a prípojek pozri vo VL 373-90. Všeobecné pravidlá pre diaľničné návesti pozri vo VL 373-50, špecifické pravidlá pre pruhovo orientované diaľničné návesti pozri vo VL 372-60, pravidlá pre uvádzanie viacerých čísel cestných ťahov pozri vo VL 372-68.

## Smerová návesť na diaľnici

(rozdeľovacia návesť vo vetve uzla, kde sa križujú alebo vetvia E-cesty – pruhovo orientovaná na portáli)

VL 6.1

373-99

10-2021

Značka je umiestnená v deliacom ostrovčeku. Používa sa iba pri odbočeniach z hlavného jazdného pásu diaľnice a to tam, kde odbočenie smeruje výlučne už len na cesty, ktoré nie sú diaľnicou (t. j. za touto značkou v danom smere bude nasledovať značka 510 Koniec diaľnice). Nepoužíva sa kde sú použité rozdeľovacie návěsti, teda typicky pri dvojitom odbočení z diaľnice, v kolektore resp. v rozdeľujúcej sa výjazdovej vetve. Pri voľbe výšky umiestnenia treba dbať na to, aby značka nebola vizuálne prekrytá dopravným zariadením 706 Vodiaca tabuľa.



veľkosť 1	veľkosť 2	veľkosť 3
–	900 x 3500	–

Výjazdová tabuľa  
(výjazd)

VL 6.1

374-50

10-2021

Značka je umiestnená v deliacom ostrovčeku. Používa sa iba pri odbočeniach z hlavného jazdného pásu diaľnice na odpočívadlo, na ktorom sa nachádza veľká čerpacia stanica s ponukou palív pre osobné aj nákladné vozidlá a súčasne buď reštaurácia alebo občerstvenie. Nepoužíva sa, ak je prístup na odpočívadlo z vetvy, ďalej tam, kde sú použité rozdeľovacie návěsti, teda typicky pri dvojitom odbočení z diaľnice a ani na odbočeniach na odpočívadlo, ktoré nespĺňa vyššie uvedené podmienky. Pri voľbe výšky umiestnenia treba dbať na to, aby značka nebola vizuálne prekrytá dopravným zariadením 706 Vodiaca tabuľa.



veľkosť 1	veľkosť 2	veľkosť 3
–	900 x 3500	–

**Výjazdová tabuľa**  
(odbočenie na odpočívadlo)

VL 6.1

**374-51**

10-2021



### Všeobecné zásady pre diaľkové tabule na diaľniciach:

Na diaľkových tabuliach sa uvádzajú výlučne diaľkové ciele. Môžu sa uvádzať tiež diaľkové ciele inej diaľnice, číslo takejto diaľnice sa však nevyznačuje. Nikdy sa neuvádzajú miestne, zvláštne alebo turistické ciele.

Ciele sa usporadúvajú podľa zásady sklopenia: najvyššie sa nachádza cieľ, ku ktorému sa odbočuje najďalej, najnižšie cieľ, ku ktorému sa odbočuje najbližšie. Ak sa k dvom cieľom najbližšie odbočuje na tom istom, vyššie sa umiestňuje cieľ, ku ktorému sa na tomto mieste odbočuje smerom doľava. Ak sa k dvom cieľom odbočuje tým istým smerom na tom istom mieste, pravidlo sa aplikuje na tieto ciele rekurzívne (t. j. podľa ďalšieho odbočenia).

V hornej časti značky sa uvádza číslo diaľnice, na ktorej je značka umiestnená (príp. viac čísel, ak je v danom úseku peáž) a čísla E-ciest, ktoré prebiehajú miestom umiestnenia značky; **uvedú sa všetky tieto čísla bez obmedzenia počtu**. Čísla iných diaľnic a iných E-ciest sa zásadne neuvádzajú. Nikdy sa neuvádza E571 (je plne zahrnutá v E58).

Jednotka „km“ sa vyobrazuje v písme Tern Narrow.

Diaľková tabuľa patrí medzi značky s redukovanou základnou výškou písma (pozri textovú časť - výška písma).

Diaľková tabuľa  
(štandardná)

VL 6.1

376-50

10-2021



<sup>1)</sup> ak je posledná číslica 1, odsadzuje sa voči iným posledným čísliciam o 0,5 E doľava - platí pre všetky značky uvádzajúce vzdialenosti

Okrem diaľkových cieľov je možné na diaľkovej tabuli uviesť aj vzdialenosť k významnému uzlu, ak je to v danom prípade vhodné z hľadiska orientácie. Musí sa však dodržať zásada kontinuity: ak sa na jednej diaľkovej tabuli uvedie uzol, musí sa následne uvádzať na každej ďalšej až do dosiahnutia vyznačeného uzla.

Uzol sa označuje významovým symbolom.

**UPOZORNENIE:** na diaľkovej tabuli sa zásadne neuvádzajú vzdialenosti k bežným prípojkám (exitom).

Všeobecné pravidlá pre diaľkové tabule pozri vo VL 376-50.

**Diaľková tabuľa**  
(s uvedením uzla)

VL 6.1

**376-51**

10-2021



Na poslednej diaľkovej tabuli pred uzlom sa diaľkové ciele križovanej diaľnice uvádzajú pod čiarou, pričom sa pred tieto ciele uvádza číslo diaľnice, na ktorú sa najbližšie odbočuje.

V odôvodnených prípadoch takto možno usporiadať aj ďalšie diaľkové tabule pred uzlom, najviac však do vzdialenosti 15 km pred uzlom a maximálny počet takto usporiadaných tabúl pred uzlom je 3.

Všeobecné pravidlá pre diaľkové tabule pozri vo VL 376-50.

**Diaľková tabuľa**  
(posledná pred uzlom)

VL 6.1

**376-52**

10-2021



Na poslednej diaľkovej tabuli pred uzlom možno okrem diaľkových cieľov križovanej diaľnice (pod čiarou) uviesť tiež vzdialenosť k samotnému uzlu, ak je to v danom prípade dôležité z hľadiska orientácie vodičov. Ak sa vzdialenosť k tomuto uzlu uvádzala na predchádzajúcich diaľkových tabuliach, je uvedenie vzdialenosti k uzlu s ohľadom na zásadu kontinuity povinné.

Informácie o vyhotovení poslednej diaľkovej tabule pred uzlom pozri vo VL 376-52.

Informácie o uvádzaní uzla na diaľkovej tabuli pozri vo VL 376-51.

Všeobecné pravidlá pre diaľkové tabule pozri vo VL 376-50.

## Diaľková tabuľa

(posledná pred uzlom, s uvedením uzla)

VL 6.1

376-53

10-2021





V hornej časti značky sa uvádza číslo cesty, na ktorej je značka umiestnená (príp. viac čísel, ak je v danom úseku peáž) a čísla E-ciest, ktoré prebiehajú miestom umiestnenia značky; uvedú sa všetky tieto čísla bez obmedzenia počtu. Čísla iných ciest a iných E-ciest sa zásadne neuvádzajú. Nikdy sa neuvádza E571 (je plne zahrnutá v E58).

**Všeobecné zásady pre diaľkové tabule mimo diaľnic:**

Podľa platnej legislatívy možno značku 376 použiť tiež mimo diaľnice, pričom v takom prípade má modrú základnú farbu.

Jednotka „km“ sa vyobrazuje v písme Tern Narrow.

**Diaľková tabuľa**

(mimo diaľnice, na E-ceste alebo peáži dvoch alebo viac ciest I. alebo II. triedy)

VL 6.1

**376-60**

10-2021



Na úseku cesty I. alebo II. triedy, kde nevedie peáž viacerých ciest a súčasne úsek nie je súčasťou E-cesty, sa uvádza len jedno číslo cestného ťahu. S ohľadom na veľkosť značky sa toto nevedie priamo na značke 376 ale na samostatnej značke 350 umiestnenej nad diaľkovou tabuľou.

## Diaľková tabuľa

(mimo diaľnice, na ceste I. alebo II. triedy, mimo E-cesty, mimo peáže)

VL 6.1

376-61

10-2021



Ak sa výnimočne použije diaľková tabuľa na ceste III. triedy, číslo cestného ťahu sa neuvádza.

**Diaľková tabuľa**  
(mimo diaľnice, na ceste III. triedy)

VL 6.1

**376-62**

10-2021

Značka sa vyhotovuje v pevných rozmeroch ako je uvedené nižšie, pričom sa štandardne používa veľkosť 2. Na diaľnici s 3 a viac jazdnými pruhmi a krajinou šírky min. 2,5 m sa použije veľkosť 3; taktiež pri (výnimočnom) výškovom umiestnení sa použije veľkosť 3.

Značka nemá priamu navigačnú funkciu, iba upozorňuje na atraktivitu cestovného ruchu, ku ktorej sa odbočuje na najbližšom výjazde. S ohľadom na to neobsahuje žiadne navigačné prvky ako šípky, vzdialenosti a pod., iba umelecky stvárnenú siluetu a názov, poprípade doplnkovú charakteristiku atraktivity cestovného ruchu, o ktorej informuje. Doplnková charakteristika sa uvádza iba v prípade, ak táto nevyplýva z názvu cieľa alebo z iného kontextu.

Základná výška písma vo veľkosti 2 je 280 mm, v prípade priestorových obmedzení ju možno zmenšiť na 224 mm. Ak sa na značke uvádza doplnková charakteristika turistického cieľa, uvádza sa v zmenšenej výške písma najviac 80 % základnej výšky, minimálne však 140 mm.

Siluetu je spravidla biela na hnedom podklade, môže však byť zobrazená aj ako hnedá silueta v bielej farebnej vložke. Písmo môže byť biele alebo hnedé podľa umiestnenia na značke tak, aby sa zabezpečil dobrý kontrast.



Značka sa umiestňuje cca 1000 m pred ohlasovacou tabuľou výjazdu. K jednému výjazdu možno tiež umiestniť dve turistické tabule, v takom prípade sa nachádzajú vo vzdialenostiach cca 1500 m a 1000 m pred ohlasovacou tabuľou. Ak sa súčasne používa značka 371 Nepriama návesť na diaľnici, posunú sa polohy turistických tabúľ ďalej od ohlasovacej tabule tak, aby vzdialenosť medzi značkou 377 a 371 bola aspoň cca 1000 m. Vzdialenosť medzi turistickou tabuľou a ohlasovacou tabuľou resp. nepriamou návesťou možno skrátiť pri krátkej vzdialenosti medzi výjazdmi, nemala by však byť kratšia ako 500 m.

Na turistických tabuliach sa vyznačujú iba atraktivity cestovného ruchu s celonárodným historickým, kultúrnym alebo environmentálnym významom, ktoré majú vysokú návštevnosť a dostatočné možnosti parkovania v primeranej vzdialenosti od samotného cieľa.

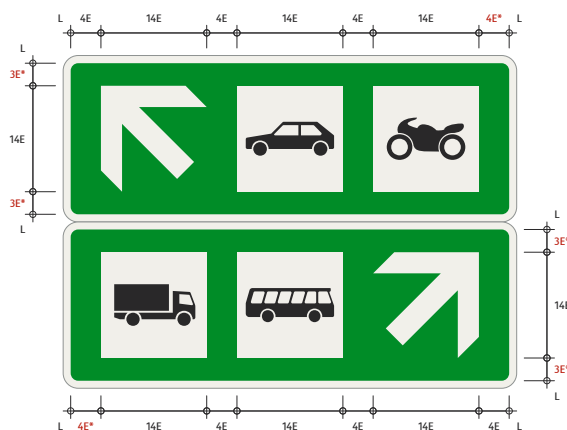
veľkosť 1	veľkosť 2	veľkosť 3
–	2400 x 3600	3000 x 4500

Turistická tabuľa

VL 6.1

377

10-2021



### Všeobecné pravidlá pre tabuľové smerníky na odpočívadlách (VL 378):

Značky sa používajú len na veľkých odpočívadlách, kde je potrebné smerovanie účastníkov cestnej premávky k jednotlivým objektom služieb a k parkovacím miestam, resp. k výjazdu z odpočívadla späť na diaľnicu.

Minimálna šírka tabuľových smerníkov na odpočívadle je 60 E.

### K značke 378-50:

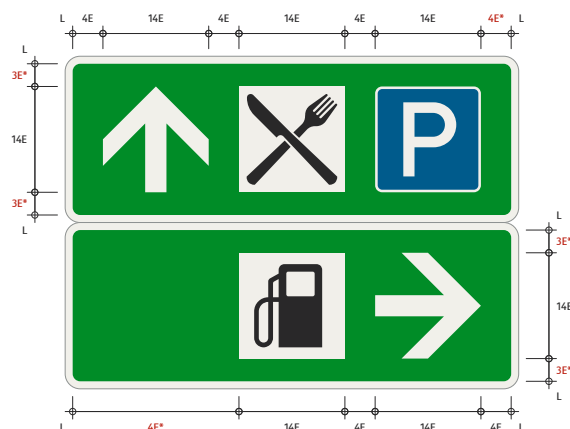
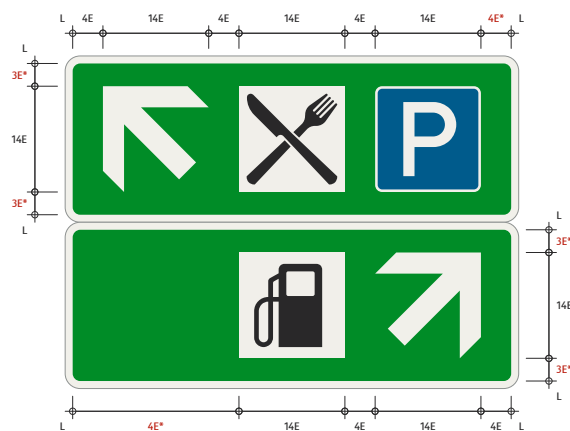
Značky sa umiestňujú na vjazde na odpočívadlo s ostrovnou čerpacou stanicou, pričom smerujú vozidlá podľa vyznačeného druhu. Umiestňuje sa nad vozovkou, spravidla na jednoramennom stožiarí.

**Tabuľový smerník na odpočívadle**  
(vjazd na odpočívadlo s ostrovnou čerpacou stanicou)

VL 6.1

**378-50**

10-2021



Značky sa umiestňujú na vjazde na odpočívadlo s postrannou čerpacou stanicou a prípadne sa opakujú v deliacom ostrovčeku medzi čerpacou stanicou a spojovacou cestou k parkovacím miestam (spodná verzia). Vyznačujú sa symboly služieb čerpacej stanice príp. aj dobijacej stanice, reštaurácie alebo občerstvenia, poprípade motelu, ak je ním odpočívadlo vybavené. Vloženou Z 272 Parkovanie sa vyznačuje smer jazdy k parkovacím miestam.

Všeobecné informácie k tabuľovým smerníkom na odpočívadle pozri vo VL 378-50.

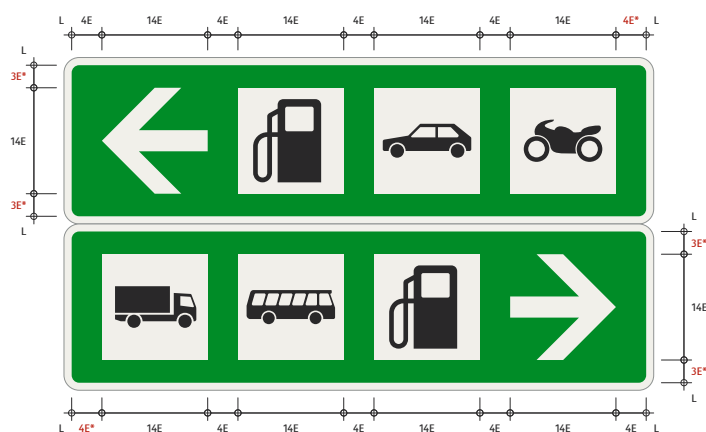
## Tabuľový smerník na odpočívadle

(vjazd na odpočívadlo s postrannou čerpacou stanicou)

VL 6.1

378-51

10-2021



Ak je čerpacia stanica rozdelená na dve časti podľa druhov vozidiel (spravidla ľahká vs. ťažká doprava), umiestnia sa značky medzi obe časti. Na značkách sa uvádza symbol čerpacej stanice bezprostredne vedľa šípky a následne symboly jednotlivých druhov vozidiel.

Všeobecné informácie k tabuľovým smerníkom na odpočívadle pozri vo VL 378-50.

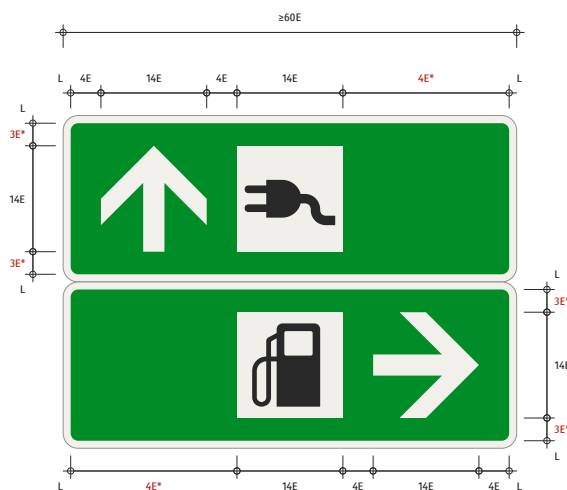
## Tabuľový smerník na odpočívadle

(rozdelenie vozidiel na čerpacej stanici)

VL 6.1

378-52

10-2021



Ak sa na odpočívadle nachádzajú čerpacia aj dobíjacia stanica, umiestnia sa značky medzi obe stanice. To analogicky platí, ak má dobíjacia stanica formu parkovacích miest vybavených dobíjacími stojanmi. Na značkách sa vyznačujú symboly príslušnej služby.

Všeobecné informácie k tabuľovým smerníkom na odpočívadle pozri vo VL 378-50.

## Tabuľový smerník na odpočívadle

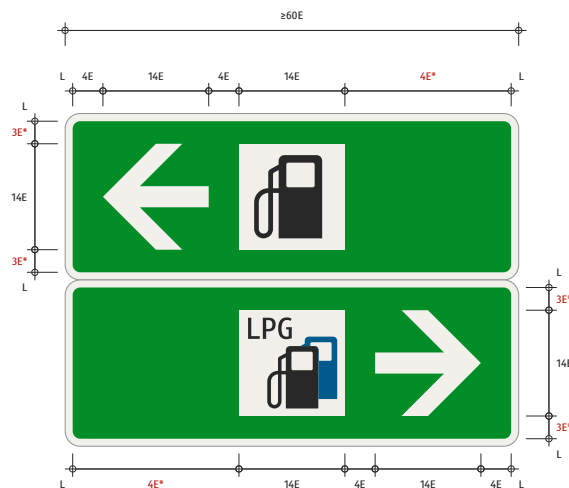
(rozdelenie čerpacej a nabíjacej stanice)

VL 6.1

378-53

10-2021





Ak sa na odpočívadle nachádza čerpacia stanica s oddelenými časťami pre konvenčné a alternatívne palivá, umiestnia sa značky medzi obe časti. Na značkách sa vyznačujú symboly príslušnej služby.

Všeobecné informácie k tabuľovým smerníkom na odpočívadle pozri vo VL 378-50.

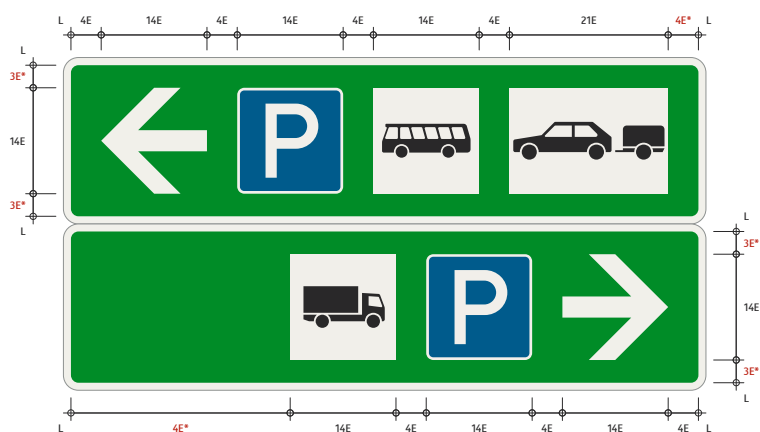
## Tabuľový smerník na odpočívadle

(rozdelenie častí čerpacej stanice s konvenčnými a alternatívnymi palivami)

VL 6.1

**378-54**

10-2021



Na orientáciu na odpočívadle sa na miestach jednotlivých rozdelení spojovacích ciest umiestňujú podľa potreby smerníky k parkovacím miestam podľa druhu vozidiel. Na značkách sa vyobrazuje vložená Z 272 Parkovanie bezprostredne vedľa šípky a následne symboly jednotlivých druhov vozidiel.

Všeobecné informácie k tabuľovým smerníkom na odpočívadle pozri vo VL 378-50.

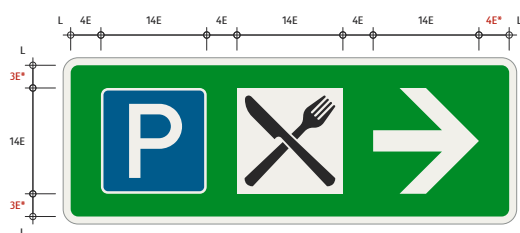
## Tabuľový smerník na odpočívadle

(smery k parkovacím miestam podľa druhu vozidiel)

VL 6.1

378-60

10-2021



Na smerovanie k parkovacím miestam v blízkosti reštaurácie, občerstvenia príp. motela sa na miestach jednotlivých rozdelení spojovacích ciest umiestňujú smerníky, na ktorých je vyznačený príslušný druh služby bezprostredne vedľa šípky, doplnený vloženou značkou 272 Parkovanie.


Všeobecné informácie k tabuľovým smerníkom na odpočívadle pozri vo VL 378-50.

**Tabuľový smerník na odpočívadle**  
(smery k parkovacím miestam v blízkosti vyznačenej služby)

VL 6.1

**378-61**

10-2021



Za účelom navigácie z odpočívadla späť na diaľnicu sa umiestňujú tabuľové smerníky na miestach jednotlivých rozdelení spojovacích ciest vedúcich od objektu čerpacej stanice alebo z parkovacích miesta v smere na diaľnicu. Použitie značiek je dôležité najmä na jednostranných odpočívadlách obsluhujúcich oba jazdné pásy diaľnice, kedy slúžia aj na rozlíšenie smeru diaľnice.

Na začiatku vetvy vedúcej z odpočívadla bezprostredne na diaľnicu (teda už bez ďalších rozdelení či odbočení) sa táto značka už nepoužíva; namiesto nej sa použije značka 373 s priamou šípkou (napr. podľa VL 373-92 ľavá tabuľa).

Všeobecné informácie k tabuľovým smerníkom na odpočívadle pozri vo VL 378-50.

## Tabuľový smerník na odpočívadle (smerovanie späť na diaľnicu)

VL 6.1

**378-70**

10-2021



Cyklistický smerník tabuľový  
(vľavo)

VL 6.1

380-10

10-2021



V prípade potreby možno vzdialenosť uviesť v desatinách km; v takom prípade sa vynecháva označenie jednotiek „km“ pre všetky ciele. Hodnoty  $\geq 10$  km sa uvádzajú vždy zaokrúhlené.

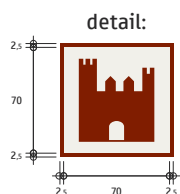
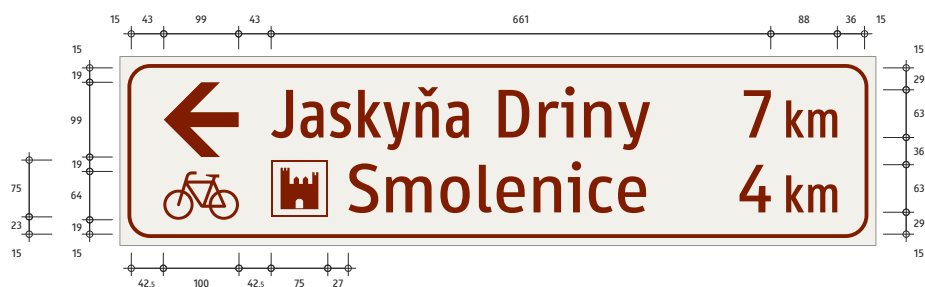
## Cyklistický smerník tabuľový

(vľavo, vzdialenosť v desatinách km)

VL 6.1

380-11

10-2021

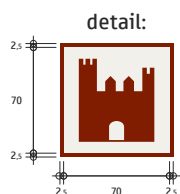
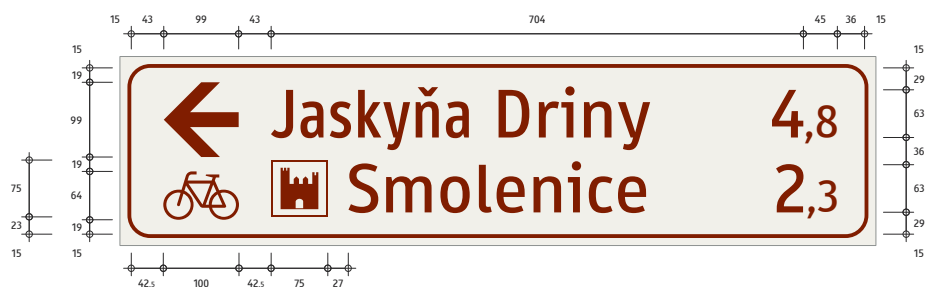


Cyklistický smerník tabuľový  
(vľavo, k turistickým cieľom)

VL 6.1

380-15

10-2021



V prípade potreby možno vzdialenosť uviesť v desatinách km; v takom prípade sa vynecháva označenie jednotiek „km“ pre všetky ciele. Hodnoty  $\geq 10$  km sa uvádzajú vždy zaokrúhlené.

## Cyklistický smerník tabuľový

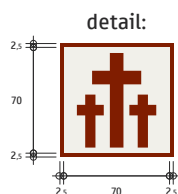
(vľavo, k turistickým cieľom, vzdialenosť v desatinách km)

VL 6.1

380-16

10-2021





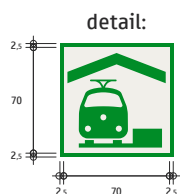
V prípade potreby možno vzdialenosť uviesť v desatinách km; v takom prípade sa vynecháva označenie jednotiek „km“ pre všetky ciele. Hodnoty  $\geq 10$  km sa uvádzajú vždy zaokrúhlené.

**Cyklistický smerník tabuľový**  
(vľavo, k turistickým cieľom, bez vzdialenosti)

VL 6.1

**380-17**

10-2021

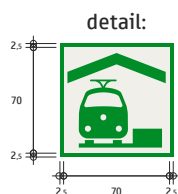


Cyklistický smerník tabuľový  
(vpravo)

VL 6.1

380-20

10-2021



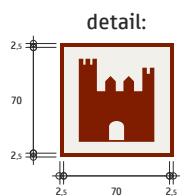
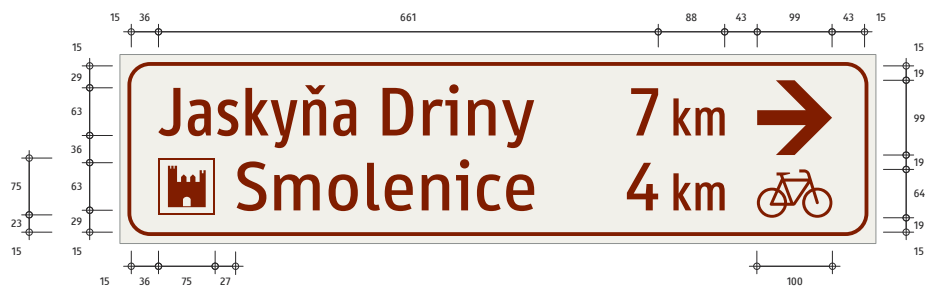
V prípade potreby možno vzdialenosť uviesť v desatinách km; v takom prípade sa vynecháva označenie jednotiek „km“ pre všetky ciele. Hodnoty  $\geq 10$  km sa uvádzajú vždy zaokrúhlené.

**Cyklistický smerník tabuľový**  
(vpravo, vzdialenosť v desatinách km)

VL 6.1

**380-21**

10-2021

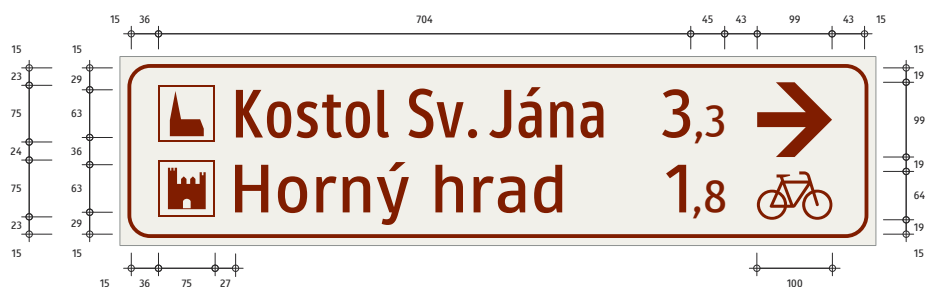


Cyklistický smerník tabuľový  
(vpravo, k turistickým cieľom)

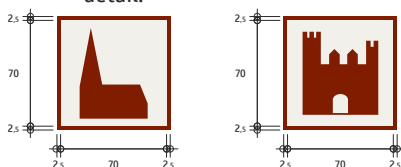
VL 6.1

380-25

10-2021



detail:



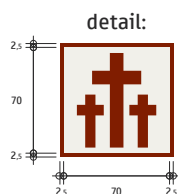
V prípade potreby možno vzdialenosť uviesť v desatinách km; v takom prípade sa vynecháva označenie jednotiek „km“ pre všetky ciele. Hodnoty  $\geq 10$  km sa uvádzajú vždy zaokrúhlené.

**Cyklistický smerník tabuľový**  
 (vpravo, k turistickým cieľom, vzdialenosť v desatinách km)

VL 6.1

**380-26**

10-2021



Vzdialenosti možno vynechať za účelom dosiahnutia širšieho priestoru na uvádzanie cieľov, a to najmä v blízkosti cieľov alebo ak je vzdialenosť síce dlhšia, avšak zrejmä z iného kontextu (napr. vo vyššie uvedenom príklade je zároveň umiestnený smerník s cieľom Martin a uvedením vzdialenosti do mesta).

**Cyklistický smerník tabuľový**  
(vpravo, k turistickým cieľom, bez vzdialenosti)

VL 6.1

**380-27**

10-2021



Ak sa na smerníku vyobrazuje len jeden cieľ, vertikálne sa necentruje, ale umiestňuje sa ako horný riadok. Tento spôsob vyobrazenia platí pre všetky cyklistické smerníky tabuľové aj šípové (Z 380 a Z 381).

Cyklistický smerník tabuľový  
(priamo)

VL 6.1

380-30

10-2021



V prípade potreby možno vzdialenosť uviesť v desatinách km; v takom prípade sa vynecháva označenie jednotiek „km“ pre všetky ciele. Hodnoty  $\geq 10$  km sa uvádzajú vždy zaokrúhlené.

**Cyklistický smerník tabuľový**  
(priamo, vzdialenosť v desatinách km)

VL 6.1

**380-31**

10-2021



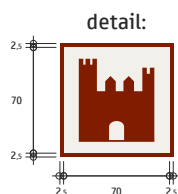
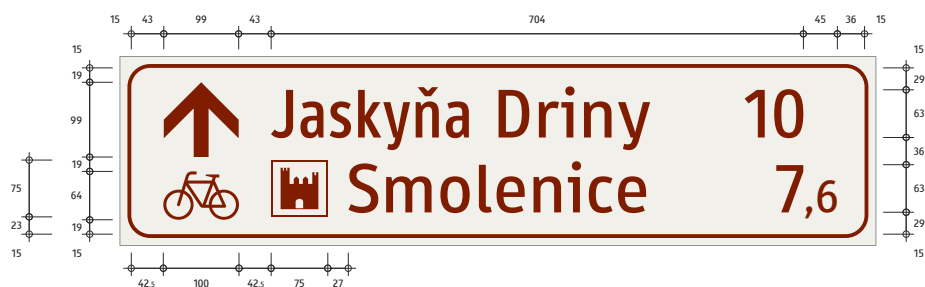


Cyklistický smerník tabuľový  
(priamo, k turistickým cieľom)

VL 6.1

380-35

10-2021



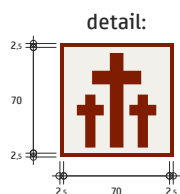
V prípade potreby možno vzdialenosť uviesť v desatinách km; v takom prípade sa vynecháva označenie jednotiek „km“ pre všetky ciele. Hodnoty  $\geq 10$  km sa uvádzajú vždy zaokrúhlené.

**Cyklistický smerník tabuľový**  
(priamo, k turistickým cieľom, vzdialenosť v desatinách km)

VL 6.1

**380-16**

10-2021



Vzdialenosti možno vynechať za účelom dosiahnutia širšieho priestoru na uvádzanie cieľov, a to najmä v blízkosti cieľov alebo ak je vzdialenosť síce dlhšia, avšak zrejmä z iného kontextu (napr. vo vyššie uvedenom príklade je zároveň umiestnený smerník s cieľom Martin a uvedením vzdialenosti do mesta).

**Cyklistický smerník tabuľový**  
 (priamo, k turistickým cieľom, bez vzdialenosti)

VL 6.1

**380-37**

10-2021

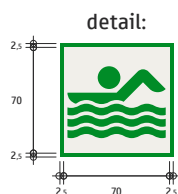



Cyklistický smerník šípový  
(vľavo)

VL 6.1

381-10

10-2021



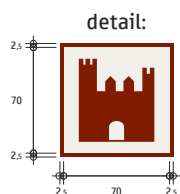
V prípade potreby možno vzdialenosť uviesť v desatinách km; v takom prípade sa vynecháva označenie jednotiek „km“ pre všetky ciele. Hodnoty  $\geq 10$  km sa uvádzajú vždy zaokrúhlené.

**Cyklistický smerník šípový**  
(vľavo, vzdialenosť v desatinách km)

VL 6.1

**381-11**

10-2021

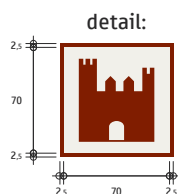
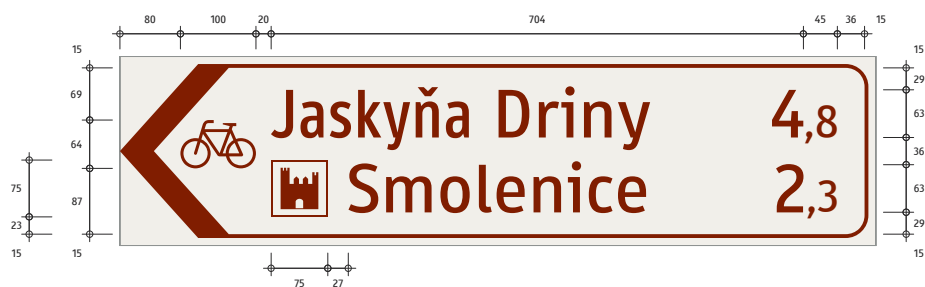


Cyklistický smerník šípový  
(vľavo, k turistickým cieľom)

VL 6.1

381-15

10-2021



V prípade potreby možno vzdialenosť uviesť v desatinách km; v takom prípade sa vynecháva označenie jednotiek „km“ pre všetky ciele. Hodnoty  $\geq 10$  km sa uvádzajú vždy zaokrúhlené.

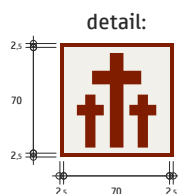
## Cyklistický smerník šípový

(vľavo, k turistickým cieľom, vzdialenosť v desatinách km)

VL 6.1

381-16

10-2021



Vzdialenosti možno vynechať za účelom dosiahnutia širšieho priestoru na uvádzanie cieľov, a to najmä v blízkosti cieľov alebo ak je vzdialenosť síce dlhšia, avšak zrejmä z iného kontextu (napr. vo vyššie uvedenom príklade je zároveň umiestnený smerník s cieľom Martin a uvedením vzdialenosti do mesta).

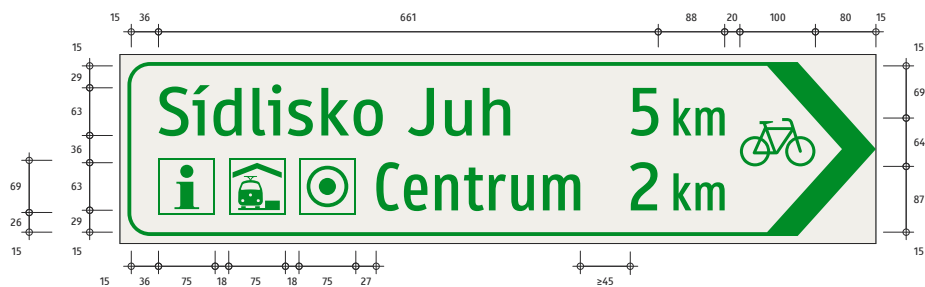
**Cyklistický smerník šípový**  
(vľavo, k turistickým cieľom, bez vzdialenosti)

VL 6.1

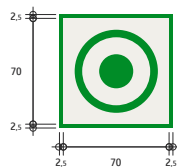
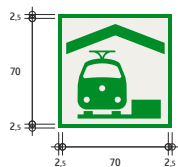
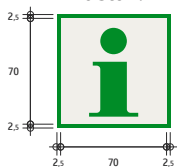
381-17

10-2021





detail:



Cyklistický smerník šípový  
(vpravo)

VL 6.1

381-20

10-2021



V prípade potreby možno vzdialenosť uviesť v desatinách km; v takom prípade sa vynecháva označenie jednotiek „km“ pre všetky ciele. Hodnoty  $\geq 10$  km sa uvádzajú vždy zaokrúhlené.

**Cyklistický smerník šípový**  
(vpravo, vzdialenosť v desatinách km)

VL 6.1

**381-21**

10-2021

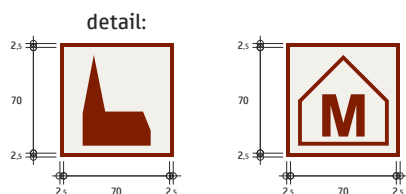


**Cyklistický smerník šípový**  
(vpravo, k turistickým cieľom)

VL 6.1

**381-25**

10-2021



V prípade potreby možno vzdialenosť uviesť v desatinách km; v takom prípade sa vynecháva označenie jednotiek „km“ pre všetky ciele. Hodnoty  $\geq 10$  km sa uvádzajú vždy zaokrúhlené.

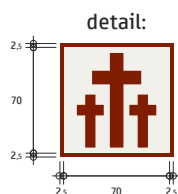
## Cyklistický smerník šípový

(vpravo, k turistickým cieľom, vzdialenosť v desatinách km)

VL 6.1

381-26

10-2021



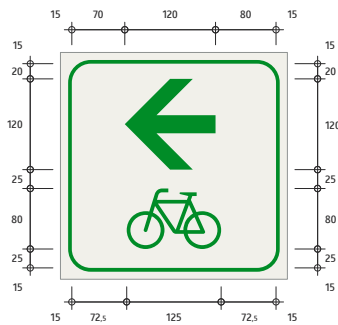
Vzdialenosti možno vynechať za účelom dosiahnutia širšieho priestoru na uvádzanie cieľov, a to najmä v blízkosti cieľov alebo ak je vzdialenosť síce dlhšia, avšak zrejmä z iného kontextu (napr. vo vyššie uvedenom príklade je zároveň umiestnený smerník s cieľom Martin a uvedením vzdialenosti do mesta).

**Cyklistický smerník šípový**  
(vpravo, k turistickým cieľom, bez vzdialenosti)

VL 6.1

381-27

10-2021

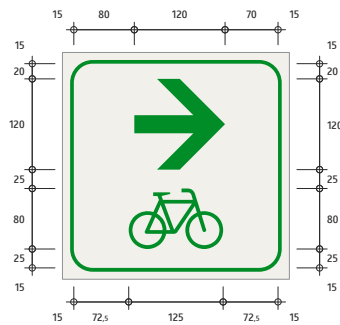


Cyklistický medzismerník  
(vľavo)

VL 6.1

382-10

10-2021

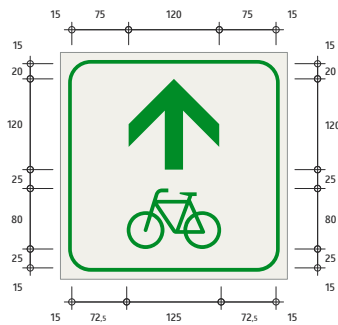


Cyklistický medzismerník  
(vpravo)

VL 6.1

382-20

10-2021



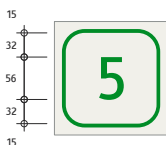
Cyklistický medzismerník  
(priamo)

VL 6.1

382-30

10-2021





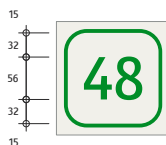
Značky Číslo cyklocesty sa pripájajú k smerníkom (tabuľovým alebo šípovým) tam, kde vyznačujú významný ťah aspoň regionálneho významu. Na značke sa vyznačuje buď číslo (1- až 3- miestne) alebo iné označenie cyklotrasy (pozri VL 383-60).

**Číslo cyklotrasy**  
(1-miestne)

VL 6.1

**383-50**

10-2021

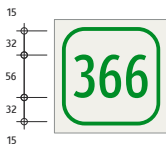


Číslo cyklotrasy  
(2-miestne)

VL 6.1

383-51

10-2021

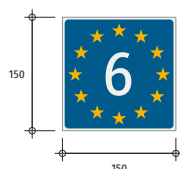


Číslo cyklotrasy  
(3-miestne)

VL 6.1

383-52

10-2021



Legislatíva umožňuje na značke 383 uvádzať tiež „iné označenie cyklotrasy.“ V princípe je teda možné vyznačiť ľubovoľné vhodné označenie, na základe ktorého môže cyklista identifikovať príslušnú cyklotrasu.

V praxi to znamená najmä označenia EuroVelo (viď vzor vyššie) a logá tematických cyklotrás, ako napr. Malokarpatská vínna cesta, Považské hrady a zámky, Po stopách hrdinov SNP a pod. To znamená, že trasy určené na dopravu medzi obcami sa označujú číslami a trasy určené na turistickú dopravu (tematické trasy) vrátane diaľkových trás (čo sú na bicykli v skutočnosti turistické trasy) sa označujú logami. Jeden úsek môže niesť súčasne viacero označení, z toho ale spravidla najviac jedno číselné.

Pri návrhu loga trasy možno v zásade použiť ľubovoľné farby, treba však brať ohľad na obmedzenia dané normami na výrobu dopravných značiek: pri použití iných ako normou definovaných farieb sa nedá zaručiť správna farebnosť ani retroreflexné vlastnosti. Rôzne tematické trasy v rovnakom regióne majú prednostne používať rôzne farebné vyhotovenie. Grafika loga má byť čo najjednoduchšia, aby sa zaručila čitateľnosť (rozoznateľnosť) za jazdy. Logo môže tiež obsahovať číselné označenie (nie viac ako 2-miestne), napr. za účelom označenia rôznych tematických trás tej istej témy (napr. viacero vínných trás v jednom regióne). V prípade značiek s tmavou podkladovou farbou sa na okrajoch značky ponecháva min. 3 mm hrubý biely kontrastný prúžok (okraje všetkých dopravných značiek musia byť svetlé).

Vyhotovenie označenia EuroVelo: podľa vzoru značky 341 zmenšenej na 20 %, pričom text „Slovenská republika“ je nahradený číslom s výškou písma 56 mm (písmo Tern Regular).

**Číslo cyklotrasy**  
(iné označenie cyklotrasy)

VL 6.1

**383-60**

10-2021



veľkosť 1	veľkosť 2	veľkosť 3
630 x 420	900 x 600	1260 x 840

## Náhradná trasa

(doľava, predbežná)

VL 6.1

390-10

10-2021



veľkosť 1	veľkosť 2	veľkosť 3
630 x 420	900 x 600	1260 x 840

Náhradná trasa  
(doľava, tu)

VL 6.1

390-11

10-2021



veľkosť 1	veľkosť 2	veľkosť 3
630 x 420	900 x 600	1260 x 840

## Náhradná trasa

(doľava, vyradenie)

VL 6.1

390-12

10-2021



velikost' 1	velikost' 2	velikost' 3
630 x 420	900 x 600	1260 x 840

**Náhradná trasa**  
(doprava, predbežná)

VL 6.1

**390-20**

10-2021





velikost' 1	velikost' 2	velikost' 3
630 x 420	900 x 600	1260 x 840

Náhradná trasa

(doprava, tu)

VL 6.1

390-21

10-2021



veľkosť 1	veľkosť 2	veľkosť 3
630 x 420	900 x 600	1260 x 840

## Náhradná trasa

(doprava, vyradenie)

VL 6.1

390-22

10-2021



veľkosť 1	veľkosť 2	veľkosť 3
630 x 420	900 x 600	1260 x 840

Náhradná trasa  
(priamo)

VL 6.1

390-30

10-2021



veľkosť 1	veľkosť 2	veľkosť 3
630 x 420	900 x 600	1260 x 840

Náhradná trasa  
(začiatok)

VL 6.1

390-50

10-2021



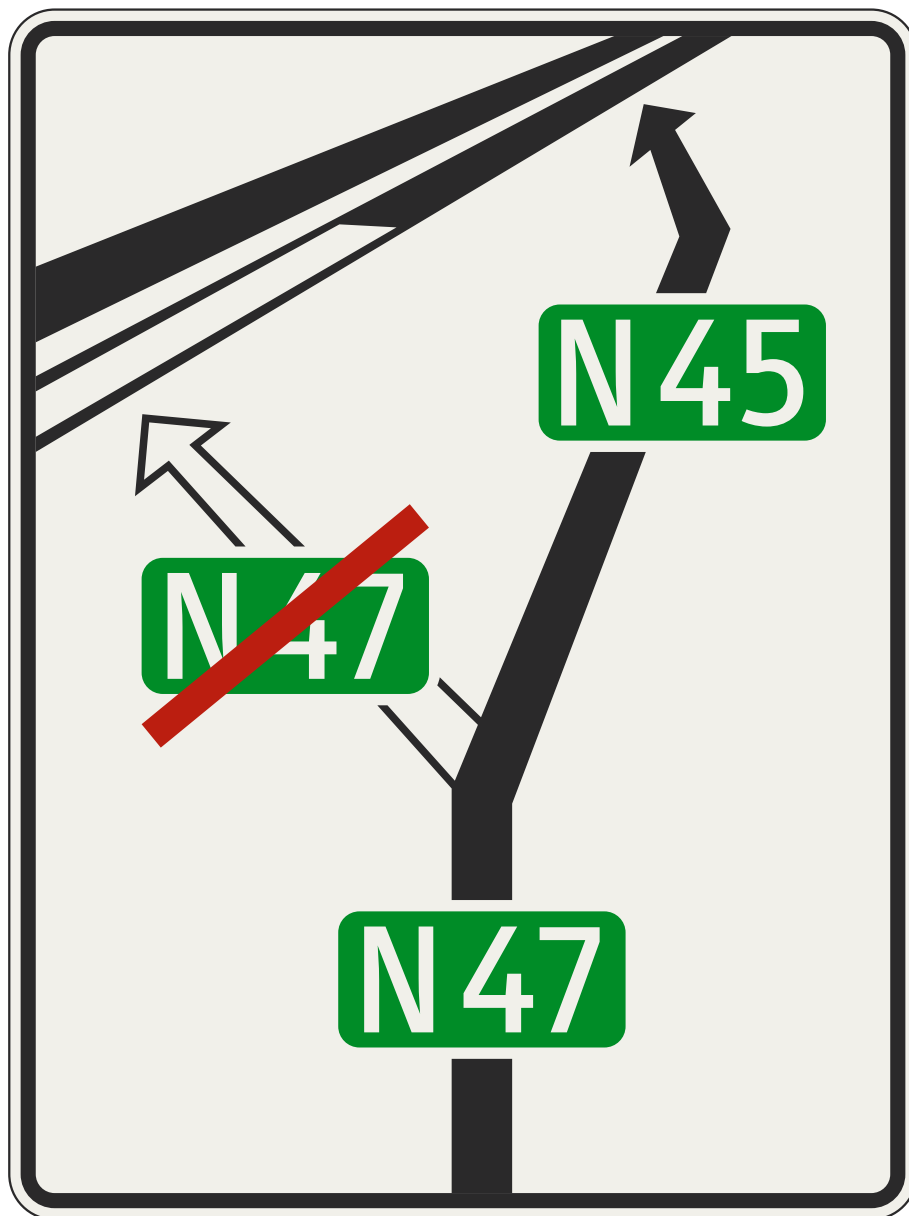
velikost' 1	velikost' 2	velikost' 3
630 x 420	900 x 600	1260 x 840

Náhradná trasa  
(koniec)

VL 6.1

390-55

10-2021



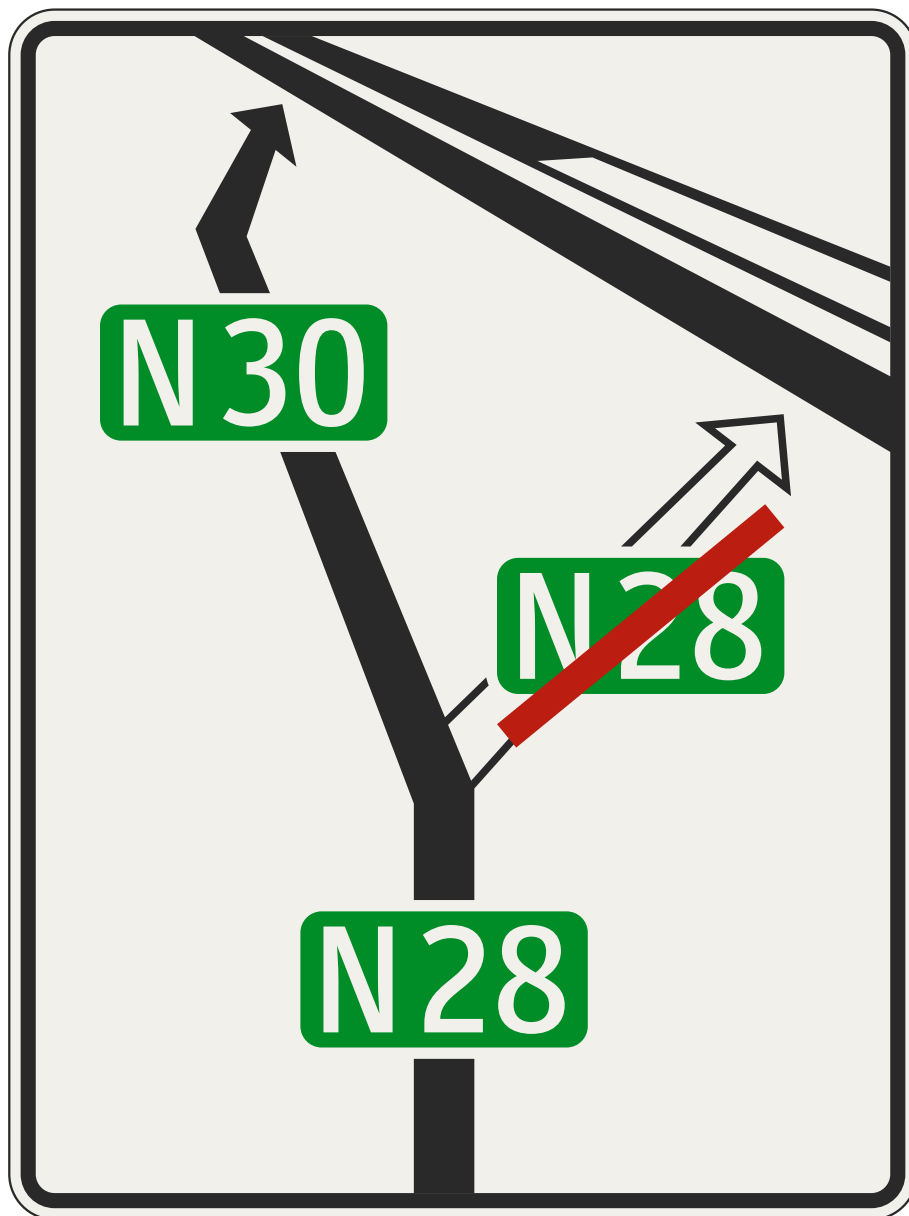
veľkosť 1	veľkosť 2	veľkosť 3
–	1600 x 1200	–

Zmena náhradnej trasy  
(diaľnica vľavo)

VL 6.1

391-10

10-2021



veľkosť 1	veľkosť 2	veľkosť 3
–	1600 x 1200	–

Zmena náhradnej trasy  
(diaľnica vpravo)

VL 6.1

391-20

10-2021



veľkosť 1	veľkosť 2	veľkosť 3
–	1600 x 1200	–

## Uzávierková predzvesť

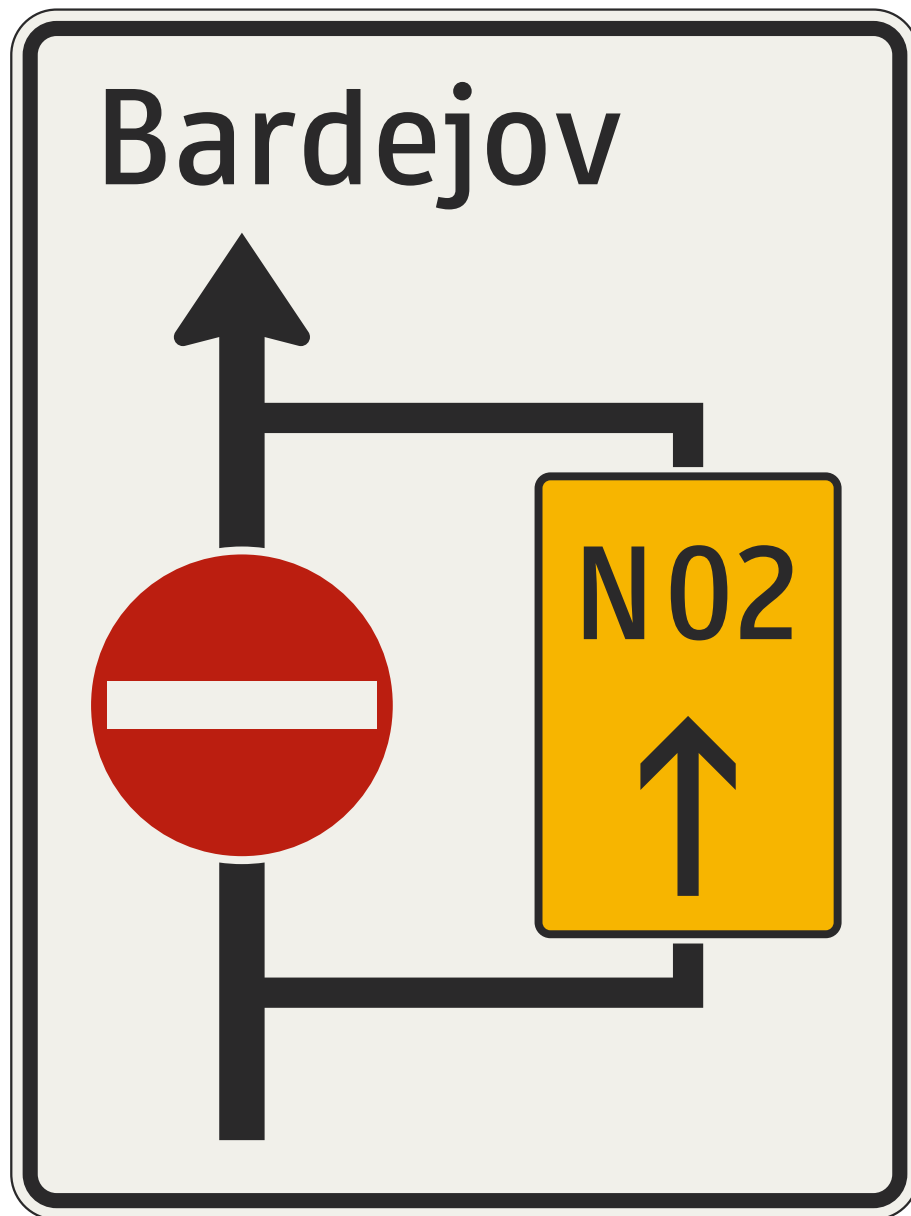
(uzávierka pre všetku dopravu, navigácia prostredníctvom medzicieľov)

VL 6.1

392-50

10-2021





veľkosť 1	veľkosť 2	veľkosť 3
–	1600 x 1200	–

## Uzávierková predzvesť

(uzávierka pre všetku dopravu, navigácia prostredníctvom Z 394)

VL 6.1

392-51

10-2021



veľkosť 1	veľkosť 2	veľkosť 3
–	1600 x 1200	–

## Uzávierková predzvesť

(uzávierka pre vyznačených účastníkov, navigácia prostredníctvom Z 394)

VL 6.1

392-52

10-2021



veľkosť 1	veľkosť 2	veľkosť 3
–	1600 x 1200	–

## Uzávierková predzvesť

(včasná informácia o trvalom hmotnostnom obmedzení - napr. na moste)

VL 6.1

392-53

10-2021

**obchádzka**

veľkosť 1	veľkosť 2	veľkosť 3
–	350 x 1050	–

**Ohlasovacia tabuľa obchádzky**  
(bez bližšieho označenia)

VL 6.1

**393-30**

10-2021

**N 71**

veľkosť 1	veľkosť 2	veľkosť 3
–	350 x 1050	–

**Ohlasovacia tabuľa obchádzky**  
(číslovaná obchádzka)

VL 6.1

**393-31-50**

10-2021



veľkosť 1	veľkosť 2	veľkosť 3
–	350 x 1050	–

## Ohlasovacia tabuľa obchádzky

(pre nákladné vozidlá)

VL 6.1

**393-32-52**

10-2021



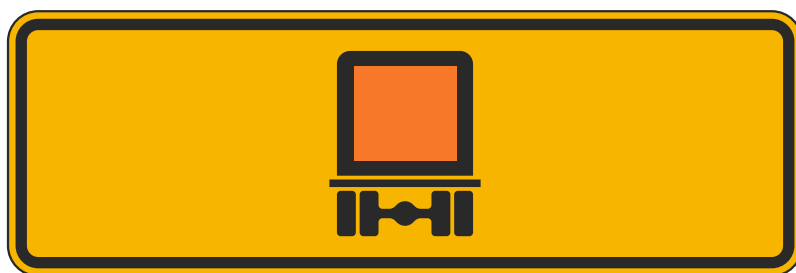
veľkosť 1	veľkosť 2	veľkosť 3
–	350 x 1050	–

Ohlasovacia tabuľa obchádzky  
(pre bicykle)

VL 6.1

393-32-58

10-2021



veľkosť 1	veľkosť 2	veľkosť 3
–	350 x 1050	–

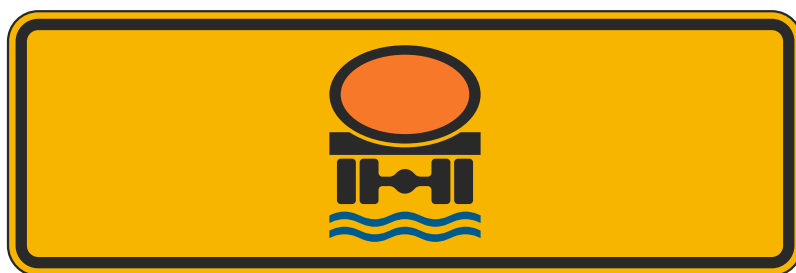
**Ohlasovacia tabuľa obchádzky**  
(pre vozidlá prepravujúce nebezpečné veci)

VL 6.1

**393-32-75**

10-2021





veľkosť 1	veľkosť 2	veľkosť 3
–	350 x 1050	–

## Ohlasovacia tabuľa obchádzky

(pre vozidlá prepravujúce náklad, ktorý môže spôsobiť znečistenie vody)

VL 6.1

**393-32-76**

10-2021



veľkosť 1	veľkosť 2	veľkosť 3
630 x 420	900 x 600	–

Tabuľový smerník na vyznačenie obchádzky  
(tu doľava, bez bližšieho označenia)

VL 6.1

394-10

10-2021



veľkosť 1	veľkosť 2	veľkosť 3
630 x 420	900 x 600	–

Tabuľový smerník na vyznačenie obchádzky  
(tu doľava, číslovaná obchádzka)

VL 6.1

394-11-50

10-2021



veľkosť 1	veľkosť 2	veľkosť 3
630 x 420	900 x 600	–

Tabuľový smerník na vyznačenie obchádzky  
(tu doľava, s vyznačeným diaľkovým cieľom)

VL 6.1

394-11-51

10-2021



veľkosť 1	veľkosť 2	veľkosť 3
630 x 420	900 x 600	–

Tabuľový smerník na vyznačenie obchádzky  
(tu doľava, s číslom cesty I. alebo II. triedy)

VL 6.1

394-11-52

10-2021




veľkosť 1	veľkosť 2	veľkosť 3
630 x 420	900 x 600	–

Tabuľový smerník na vyznačenie obchádzky  
(tu doľava, pre nákladné vozidlá)

VL 6.1

394-12-52

10-2021



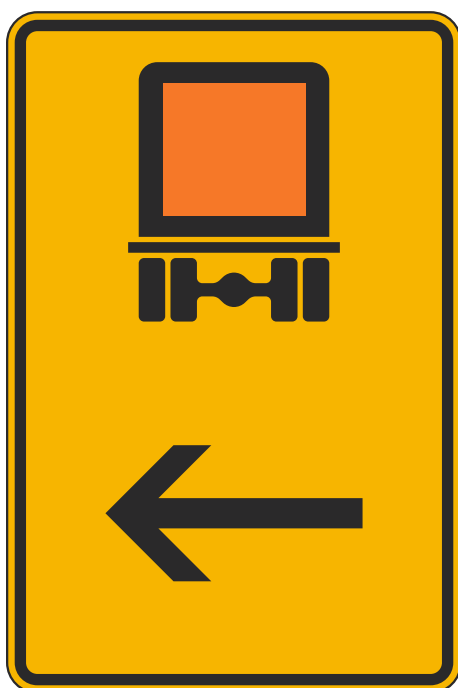
veľkosť 1	veľkosť 2	veľkosť 3
630 x 420	900 x 600	–

Tabuľový smerník na vyznačenie obchádzky  
(tu doľava, pre bicykle)

VL 6.1

394-12-58

10-2021



veľkosť 1	veľkosť 2	veľkosť 3
630 x 420	900 x 600	–

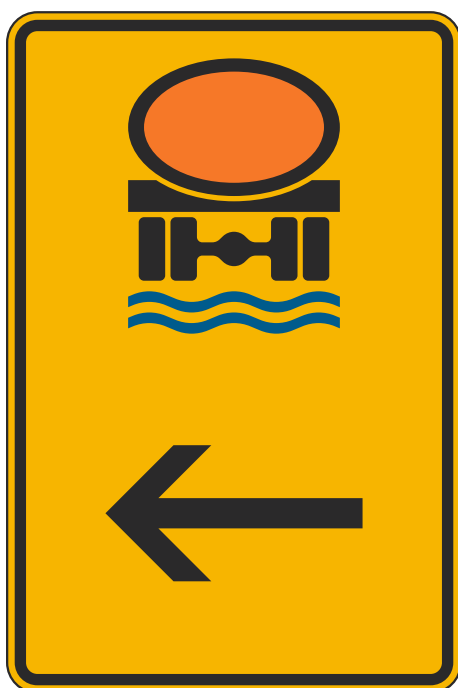
**Tabuľový smerník na vyznačenie obchádzky**  
(tu doľava, pre vozidlá prepravujúce nebezpečné veci)

VL 6.1

**394-12-75**

10-2021






veľkosť 1	veľkosť 2	veľkosť 3
630 x 420	900 x 600	–

**Tabuľový smerník na vyznačenie obchádzky**  
(tu doľava, pre vozidlá prepr. náklad, ktorý môže spôsobiť znečistenie vody)

VL 6.1

**394-12-76**

10-2021



veľkosť 1	veľkosť 2	veľkosť 3
630 x 420	900 x 600	–

Tabuľový smerník na vyznačenie obchádzky  
(preradenie doľava, bez bližšieho označenia)

VL 6.1

394-13

10-2021



veľkosť 1	veľkosť 2	veľkosť 3
630 x 420	900 x 600	–

Tabuľový smerník na vyznačenie obchádzky  
(preradenie doľava, číslovaná obchádzka)

VL 6.1

394-14-50

10-2021



veľkosť 1	veľkosť 2	veľkosť 3
630 x 420	900 x 600	–

**Tabuľový smerník na vyznačenie obchádzky**  
(preradenie doľava, s vyznačeným diaľkovým cieľom)

VL 6.1

**394-14-51**

10-2021



veľkosť 1	veľkosť 2	veľkosť 3
630 x 420	900 x 600	–

Tabuľový smerník na vyznačenie obchádzky  
(preradenie doľava, s číslom cesty I. alebo II. triedy)

VL 6.1

394-14-52

10-2021



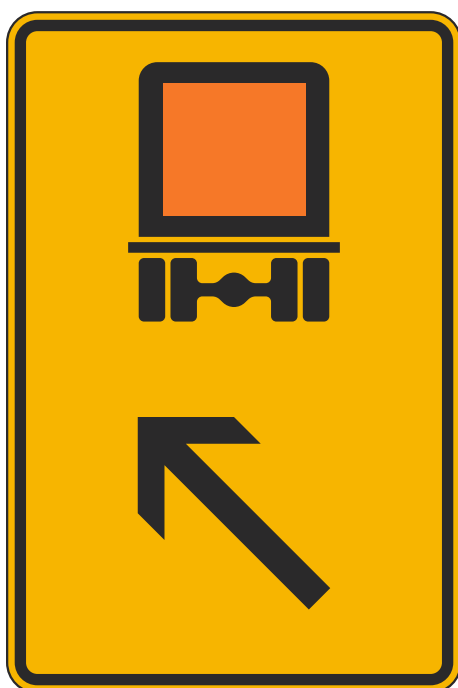
veľkosť 1	veľkosť 2	veľkosť 3
630 x 420	900 x 600	–

Tabuľový smerník na vyznačenie obchádzky  
(preradenie doľava, pre nákladné vozidlá)

VL 6.1

394-15-52

10-2021



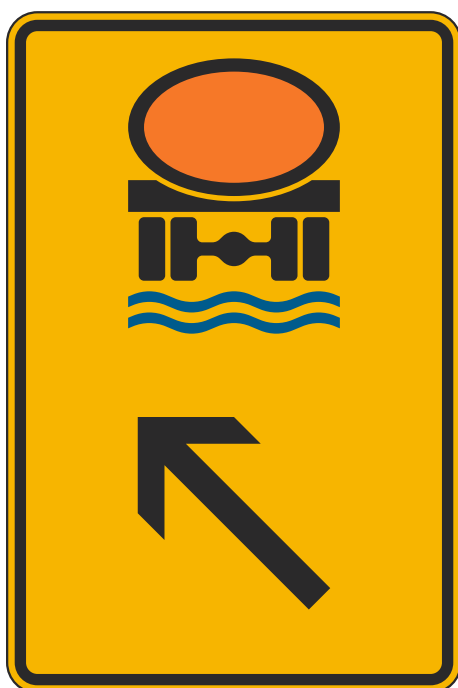
veľkosť 1	veľkosť 2	veľkosť 3
630 x 420	900 x 600	–

**Tabuľový smerník na vyznačenie obchádzky**  
(preradenie doľava, pre vozidlá prepravujúce nebezpečné veci)

VL 6.1

**394-15-75**

10-2021



veľkosť 1	veľkosť 2	veľkosť 3
630 x 420	900 x 600	–

## Tabuľový smerník na vyznačenie obchádzky

(preradenie doľava, pre vozidlá prepr. náklad, kt. môže spôsobiť znečistenie vody)

VL 6.1

**394-15-76**

10-2021





veľkosť 1	veľkosť 2	veľkosť 3
630 x 420	900 x 600	–

Tabuľový smerník na vyznačenie obchádzky  
(predbežný doľava, bez bližšieho označenia)

VL 6.1

394-16

10-2021



veľkosť 1	veľkosť 2	veľkosť 3
630 x 420	900 x 600	–

Tabuľový smerník na vyznačenie obchádzky  
(predbežný doľava, číslovaná obchádzka)

VL 6.1

394-17-50

10-2021



veľkosť 1	veľkosť 2	veľkosť 3
630 x 420	900 x 600	–

**Tabuľový smerník na vyznačenie obchádzky**  
(predbežný doľava, s vyznačeným diaľkovým cieľom)

VL 6.1

**394-17-51**

10-2021



veľkosť 1	veľkosť 2	veľkosť 3
630 x 420	900 x 600	–

Tabuľový smerník na vyznačenie obchádzky  
(predbežný doľava, s číslom cesty I. alebo II. triedy)

VL 6.1

394-17-52

10-2021



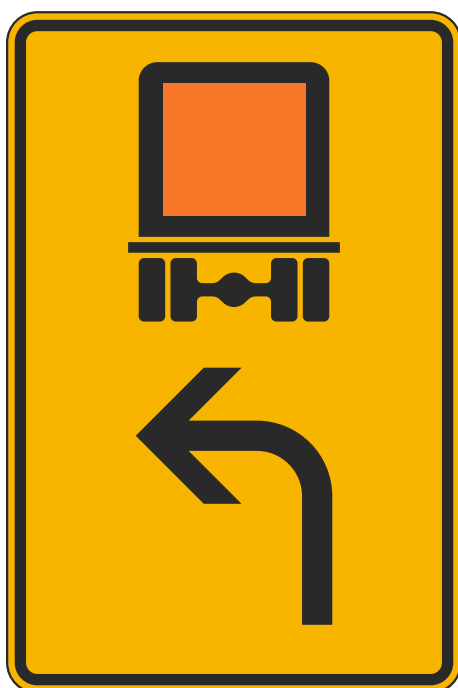
veľkosť 1	veľkosť 2	veľkosť 3
630 x 420	900 x 600	–

Tabuľový smerník na vyznačenie obchádzky  
(predbežný doľava, pre nákladné vozidlá)

VL 6.1

394-18-52

10-2021



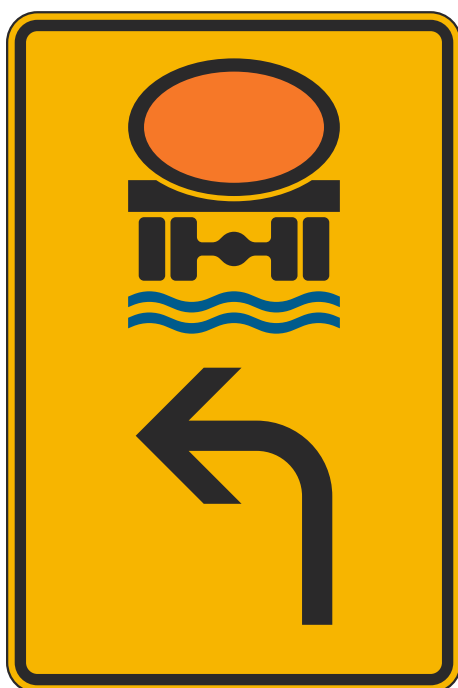
veľkosť 1	veľkosť 2	veľkosť 3
630 x 420	900 x 600	–

**Tabuľový smerník na vyznačenie obchádzky**  
(predbežný doľava, pre vozidlá prepravujúce nebezpečné veci)

VL 6.1

**394-18-75**

10-2021




veľkosť 1	veľkosť 2	veľkosť 3
630 x 420	900 x 600	–

**Tabuľový smerník na vyznačenie obchádzky**  
(predbežný doľava, pre vozidlá prepr. náklad, kt. môže spôsobiť znečistenie vody)

VL 6.1

**394-18-76**

10-2021



veľkosť 1	veľkosť 2	veľkosť 3
630 x 420	900 x 600	–

Tabuľový smerník na vyznačenie obchádzky  
(tu doprava, bez bližšieho označenia)

VL 6.1

394-20

10-2021





veľkosť 1	veľkosť 2	veľkosť 3
630 x 420	900 x 600	–

Tabuľový smerník na vyznačenie obchádzky  
(tu doprava, číslovaná obchádzka)

VL 6.1

394-21-50

10-2021



veľkosť 1	veľkosť 2	veľkosť 3
630 x 420	900 x 600	–

**Tabuľový smerník na vyznačenie obchádzky**  
(tu doprava, s vyznačeným diaľkovým cieľom)

VL 6.1

**394-21-51**

10-2021



veľkosť 1	veľkosť 2	veľkosť 3
630 x 420	900 x 600	–

Tabuľový smerník na vyznačenie obchádzky  
(tu doprava, s číslom cesty I. alebo II. triedy)

VL 6.1

394-21-52

10-2021




veľkosť 1	veľkosť 2	veľkosť 3
630 x 420	900 x 600	–

Tabuľový smerník na vyznačenie obchádzky  
(tu doprava, pre nákladné vozidlá)

VL 6.1

394-22-52

10-2021



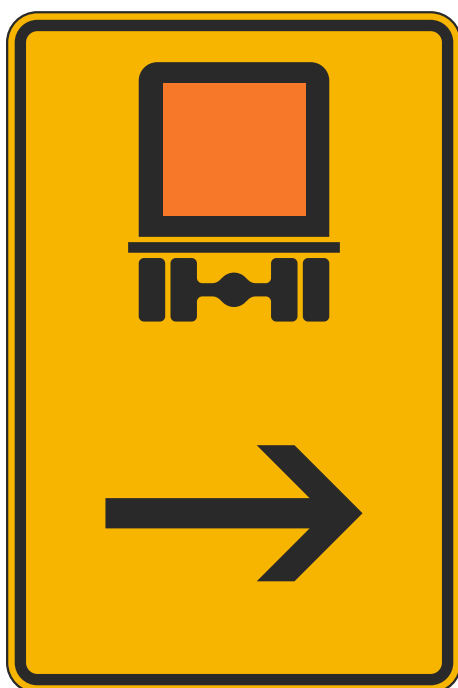
veľkosť 1	veľkosť 2	veľkosť 3
630 x 420	900 x 600	–

Tabuľový smerník na vyznačenie obchádzky  
(tu doprava, pre bicykle)

VL 6.1

394-22-58

10-2021



veľkosť 1	veľkosť 2	veľkosť 3
630 x 420	900 x 600	–

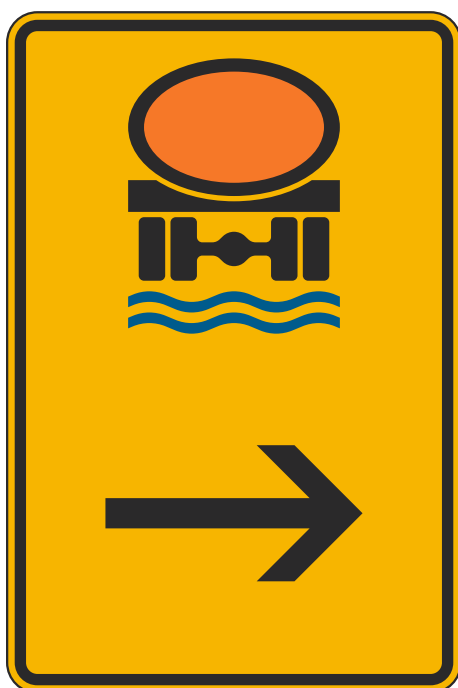
## Tabuľový smerník na vyznačenie obchádzky

(tu doprava, pre vozidlá prepravujúce nebezpečné veci)

VL 6.1

**394-22-75**

10-2021




veľkosť 1	veľkosť 2	veľkosť 3
630 x 420	900 x 600	–

**Tabuľový smerník na vyznačenie obchádzky**  
(tu doprava, pre vozidlá prepr. náklad, ktorý môže spôsobiť znečistenie vody)

VL 6.1

**394-22-76**

10-2021



veľkosť 1	veľkosť 2	veľkosť 3
630 x 420	900 x 600	–

Tabuľový smerník na vyznačenie obchádzky  
(preradenie doprava, bez bližšieho označenia)

VL 6.1

394-23

10-2021





veľkosť 1	veľkosť 2	veľkosť 3
630 x 420	900 x 600	–

Tabuľový smerník na vyznačenie obchádzky  
(preradenie doprava, číslovaná obchádzka)

VL 6.1

394-24-50

10-2021



veľkosť 1	veľkosť 2	veľkosť 3
630 x 420	900 x 600	–

**Tabuľový smerník na vyznačenie obchádzky**  
(preradenie doprava, s vyznačeným diaľkovým cieľom)

VL 6.1

**394-24-51**

10-2021



veľkosť 1	veľkosť 2	veľkosť 3
630 x 420	900 x 600	–

**Tabuľový smerník na vyznačenie obchádzky**  
(preradenie doprava, s číslom cesty I. alebo II. triedy)

VL 6.1

**394-24-52**

10-2021



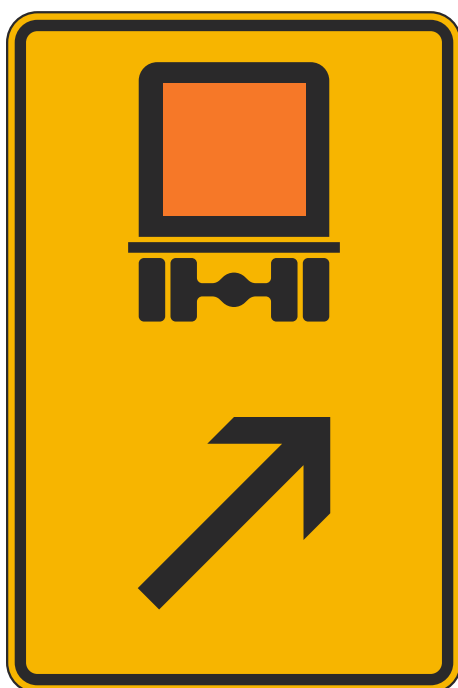
veľkosť 1	veľkosť 2	veľkosť 3
630 x 420	900 x 600	–

Tabuľový smerník na vyznačenie obchádzky  
(preradenie doprava, pre nákladné vozidlá)

VL 6.1

394-25-52

10-2021



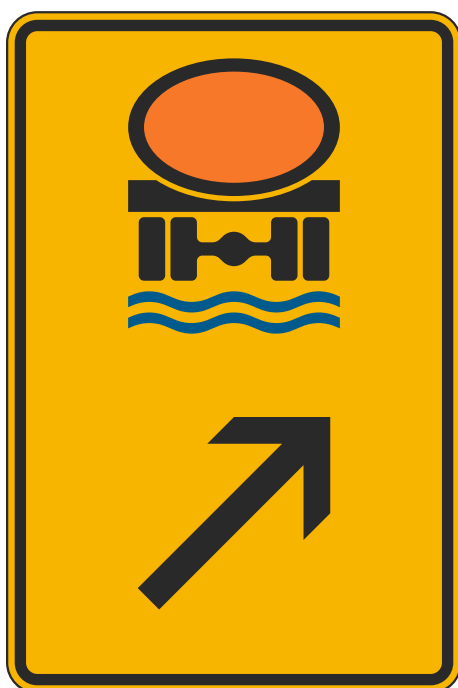
veľkosť 1	veľkosť 2	veľkosť 3
630 x 420	900 x 600	–

**Tabuľový smerník na vyznačenie obchádzky**  
(preradenie doprava, pre vozidlá prepravujúce nebezpečné veci)

VL 6.1

**394-25-75**

10-2021



veľkosť 1	veľkosť 2	veľkosť 3
630 x 420	900 x 600	–


## Tabuľový smerník na vyznačenie obchádzky

(preradenie doprava, pre vozidlá prepr. náklad, kt. môže spôsobiť znečistenie vody)

VL 6.1

**394-25-76**

10-2021



veľkosť 1	veľkosť 2	veľkosť 3
630 x 420	900 x 600	–

Tabuľový smerník na vyznačenie obchádzky  
(predbežný doprava, bez bližšieho označenia)

VL 6.1

394-26

10-2021



veľkosť 1	veľkosť 2	veľkosť 3
630 x 420	900 x 600	–

Tabuľový smerník na vyznačenie obchádzky  
(predbežný doprava, číslovaná obchádzka)

VL 6.1

394-27-50

10-2021





veľkosť 1	veľkosť 2	veľkosť 3
630 x 420	900 x 600	–

**Tabuľový smerník na vyznačenie obchádzky**  
(predbežný doprava, s vyznačeným diaľkovým cieľom)

VL 6.1

**394-27-51**

10-2021



veľkosť 1	veľkosť 2	veľkosť 3
630 x 420	900 x 600	–

Tabuľový smerník na vyznačenie obchádzky  
(predbežný doprava, s číslom cesty I. alebo II. triedy)

VL 6.1

394-27-52

10-2021



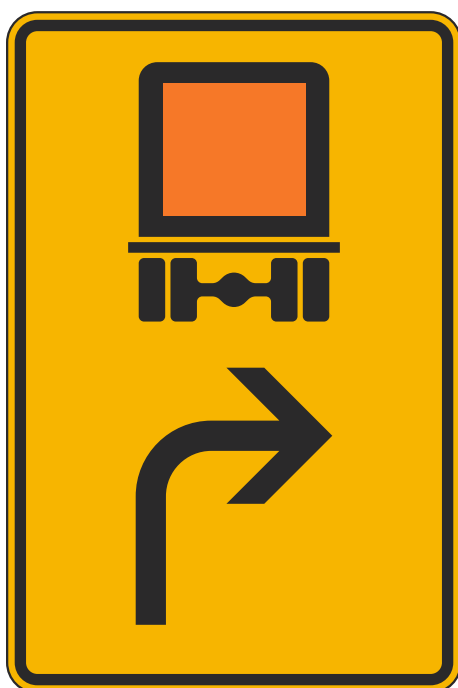
veľkosť 1	veľkosť 2	veľkosť 3
630 x 420	900 x 600	–

Tabuľový smerník na vyznačenie obchádzky  
(predbežný doprava, pre nákladné vozidlá)

VL 6.1

394-28-52

10-2021



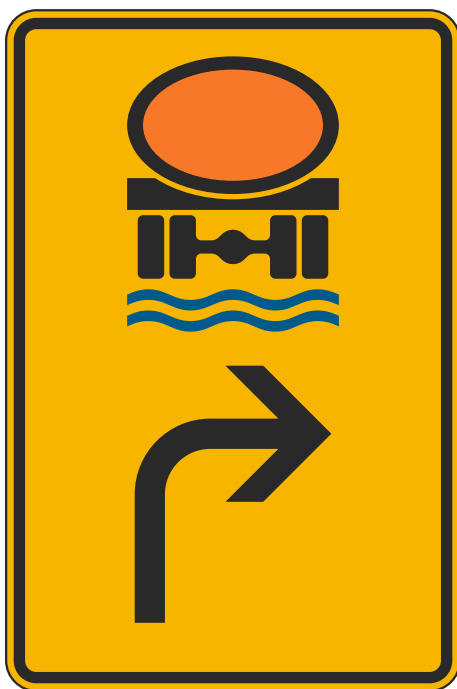
veľkosť 1	veľkosť 2	veľkosť 3
630 x 420	900 x 600	–

**Tabuľový smerník na vyznačenie obchádzky**  
(predbežný doprava, pre vozidlá prepravujúce nebezpečné veci)

VL 6.1

**394-28-75**

10-2021



veľkosť 1	veľkosť 2	veľkosť 3
630 x 420	900 x 600	–

## Tabuľový smerník na vyznačenie obchádzky

(predbežný doprava, pre vozidlá prepr. náklad, kt. môže spôsobiť znečistenie vody)

VL 6.1

**394-28-76**

10-2021



veľkosť 1	veľkosť 2	veľkosť 3
630 x 420	900 x 600	–

Tabuľový smerník na vyznačenie obchádzky  
(priamo, bez bližšieho označenia)

VL 6.1

394-30

10-2021



veľkosť 1	veľkosť 2	veľkosť 3
630 x 420	900 x 600	–

Tabuľový smerník na vyznačenie obchádzky  
(priamo, číslovaná obchádzka)

VL 6.1

**394-31-50**

10-2021



veľkosť 1	veľkosť 2	veľkosť 3
630 x 420	900 x 600	–

Tabuľový smerník na vyznačenie obchádzky  
(priamo, s vyznačeným diaľkovým cieľom)

VL 6.1

394-31-51

10-2021





veľkosť 1	veľkosť 2	veľkosť 3
630 x 420	900 x 600	–

Tabuľový smerník na vyznačenie obchádzky  
(priamo, s číslom cesty I. alebo II. triedy)

VL 6.1

394-31-52

10-2021



veľkosť 1	veľkosť 2	veľkosť 3
630 x 420	900 x 600	–

Tabuľový smerník na vyznačenie obchádzky  
(priamo, pre nákladné vozidlá)

VL 6.1

394-32-52

10-2021



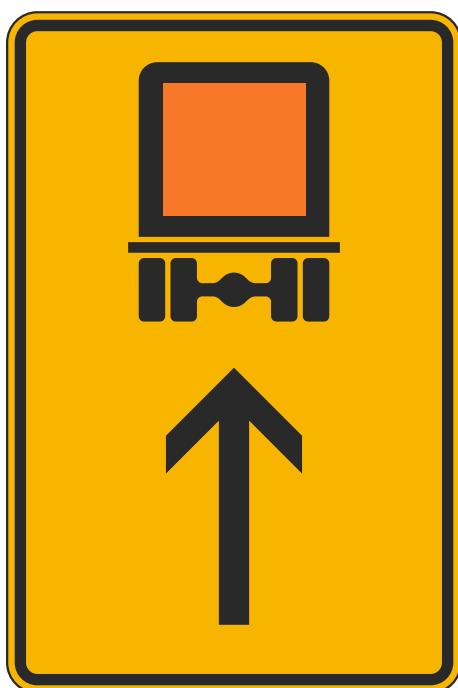
veľkosť 1	veľkosť 2	veľkosť 3
630 x 420	900 x 600	–

Tabuľový smerník na vyznačenie obchádzky  
(priamo, pre bicykle)

VL 6.1

394-32-58

10-2021




veľkosť 1	veľkosť 2	veľkosť 3
630 x 420	900 x 600	–

**Tabuľový smerník na vyznačenie obchádzky**  
(priamo, pre vozidlá prepravujúce nebezpečné veci)

VL 6.1

**394-32-75**

10-2021



veľkosť 1	veľkosť 2	veľkosť 3
630 x 420	900 x 600	–

**Tabuľový smerník na vyznačenie obchádzky**  
(priamo, pre vozidlá prepravujúce náklad, ktorý môže spôsobiť znečistenie vody)

VL 6.1

**394-32-76**

10-2021



veľkosť 1	veľkosť 2	veľkosť 3
630 x 420	900 x 600	–

Tabuľový smerník na vyznačenie obchádzky  
(začiatok)

VL 6.1

394-50

10-2021



veľkosť 1	veľkosť 2	veľkosť 3
630 x 420	900 x 600	–

Tabuľový smerník na vyznačenie obchádzky  
(koniec)

VL 6.1

394-55

10-2021



veľkosť 1	veľkosť 2	veľkosť 3
630 x 420	900 x 600	–

**Tabuľový smerník na vyznačenie obchádzky**  
(prídavná tabuľka nad značkou, názov diaľkového cieľa)

VL 6.1

**394-61-51**

10-2021





veľkosť 1	veľkosť 2	veľkosť 3
630 x 420	900 x 600	–

**Tabuľový smerník na vyznačenie obchádzky**  
(prídavná tabuľka nad značkou, číslo cesty I. alebo II. triedy)

VL 6.1

**394-61-52**

10-2021



veľkosť 1	veľkosť 2	veľkosť 3
630 x 420	900 x 600	–

**Tabuľový smerník na vyznačenie obchádzky**  
(prídavná tabuľka nad značkou, pre nákladné vozidlá)

VL 6.1

**394-62-52**

10-2021




veľkosť 1	veľkosť 2	veľkosť 3
630 x 420	900 x 600	–

Tabuľový smerník na vyznačenie obchádzky  
(prídavná tabuľka nad značkou, pre bicykle)

VL 6.1

**394-62-58**

10-2021



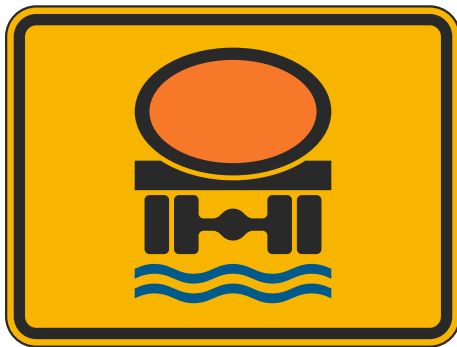
veľkosť 1	veľkosť 2	veľkosť 3
630 x 420	900 x 600	–

**Tabuľový smerník na vyznačenie obchádzky**  
(prídavná tabuľka nad značkou, pre vozidlá prepravujúce nebezpečné veci)

VL 6.1

**394-62-75**

10-2021



veľkosť 1	veľkosť 2	veľkosť 3
630 x 420	900 x 600	–

**Tabuľový smerník na vyznačenie obchádzky**  
(prídavná tabuľka nad značkou, pre vozidlá prepravujúce náklad, ktorý môže...)

VL 6.1

**394-62-76**

10-2021



veľkosť 1	veľkosť 2	veľkosť 3
–	350 x 1250	–

Šípový smerník na vyznačenie obchádzky  
(doľava, bez bližšieho označenia)

VL 6.1

395-10

10-2021



veľkosť 1	veľkosť 2	veľkosť 3
–	350 x 1250	–

Šípový smerník na vyznačenie obchádzky  
(doľava, číslovaná obchádzka)

VL 6.1

395-11-50

10-2021



veľkosť 1	veľkosť 2	veľkosť 3
–	350 x 1250	–

Šípový smerník na vyznačenie obchádzky  
(doľava, s vyznačeným diaľkovým cieľom)

VL 6.1

395-11-51

10-2021





veľkosť 1	veľkosť 2	veľkosť 3
–	350 x 1250	–

Šípový smerník na vyznačenie obchádzky  
(doľava, pre nákladné vozidlá)

VL 6.1

395-12-52

10-2021




veľkosť 1	veľkosť 2	veľkosť 3
–	350 x 1250	–

Šípový smerník na vyznačenie obchádzky  
(doľava, pre bicykle)

VL 6.1

395-12-58

10-2021



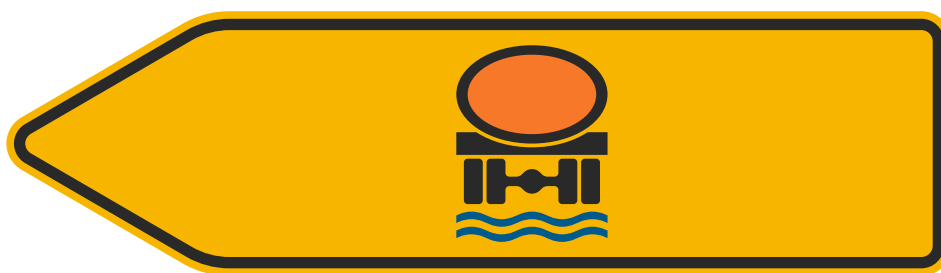
veľkosť 1	veľkosť 2	veľkosť 3
–	350 x 1250	–

Šípový smerník na vyznačenie obchádzky  
(doľava, pre vozidlá prepravujúce nebezpečné veci)

VL 6.1

395-12-75

10-2021



veľkosť 1	veľkosť 2	veľkosť 3
–	350 x 1250	–

## Šípový smerník na vyznačenie obchádzky

(doľava, pre vozidlá prepravujúce náklad, ktorý môže spôsobiť znečistenie vody)

VL 6.1

395-12-76

10-2021

**obchádzka**

veľkosť 1	veľkosť 2	veľkosť 3
–	350 x 1250	–

**Šípový smerník na vyznačenie obchádzky**  
(doprava, bez bližšieho označenia)

VL 6.1

**395-20**

10-2021



veľkosť 1	veľkosť 2	veľkosť 3
–	350 x 1250	–

Šípový smerník na vyznačenie obchádzky  
(doprava, číslovaná obchádzka)

VL 6.1

395-21-50

10-2021

**Dolný Kubín**

veľkosť 1	veľkosť 2	veľkosť 3
–	350 x 1250	–

**Šípový smerník na vyznačenie obchádzky**  
(doprava, s vyznačeným diaľkovým cieľom)

VL 6.1

**395-21-51**

10-2021



veľkosť 1	veľkosť 2	veľkosť 3
–	350 x 1250	–

Šípový smerník na vyznačenie obchádzky  
(doprava, pre nákladné vozidlá)

VL 6.1

395-22-52

10-2021






veľkosť 1	veľkosť 2	veľkosť 3
–	350 x 1250	–

Šípový smerník na vyznačenie obchádzky  
(doprava, pre bicykle)

VL 6.1

395-22-58

10-2021



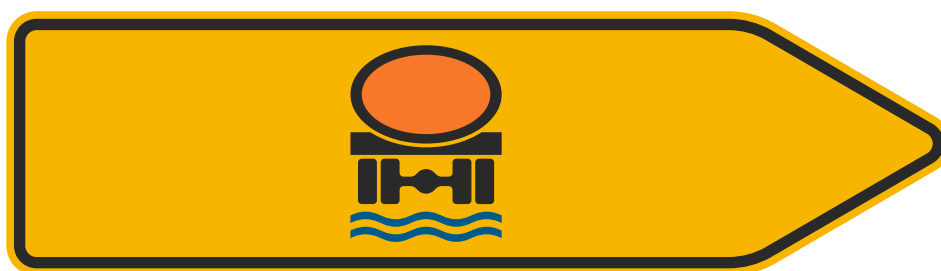
veľkosť 1	veľkosť 2	veľkosť 3
–	350 x 1250	–

Šípový smerník na vyznačenie obchádzky  
(doprava, pre vozidlá prepravujúce nebezpečné veci)

VL 6.1

395-22-75

10-2021



veľkosť 1	veľkosť 2	veľkosť 3
–	350 x 1250	–

## Šípový smerník na vyznačenie obchádzky

(doprava, pre vozidlá prepravujúce náklad, ktorý môže spôsobiť znečistenie vody)

VL 6.1

395-22-76

10-2021



veľkosť 1	veľkosť 2	veľkosť 3
–	350 x 1050	–

Koniec obchádzky  
(bez bližšieho označenia)

VL 6.1

396-30

10-2021



veľkosť 1	veľkosť 2	veľkosť 3
–	350 x 1050	–

Koniec obchádzky  
(číslovná obchádzka)

VL 6.1

**396-31-50**

10-2021



veľkosť 1	veľkosť 2	veľkosť 3
–	350 x 1050	–

Koniec obchádzky  
(pre nákladné vozidlá)

VL 6.1

396-32-52

10-2021



veľkosť 1	veľkosť 2	veľkosť 3
–	350 x 1050	–

Koniec obchádzky  
(pre bicykle)

VL 6.1

**396-32-58**

10-2021



veľkosť 1	veľkosť 2	veľkosť 3
–	350 x 1050	–

**Koniec obchádzky**  
(pre vozidlápravujúce nebezpečné veci)

VL 6.1

**396-32-75**

10-2021





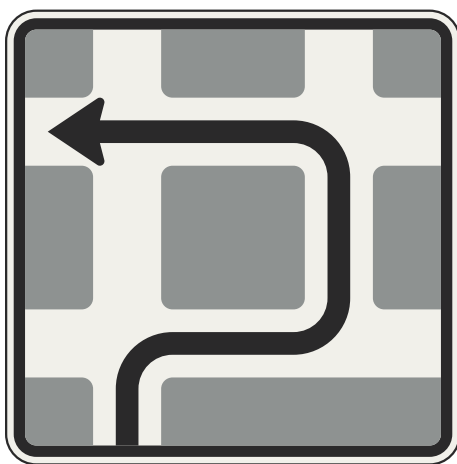
veľkosť 1	veľkosť 2	veľkosť 3
–	350 x 1050	–

**Koniec obchádzky**  
(pre vozidlá prepravujúce náklad, ktorý môže spôsobiť znečistenie vody)

VL 6.1

**396-32-76**

10-2021



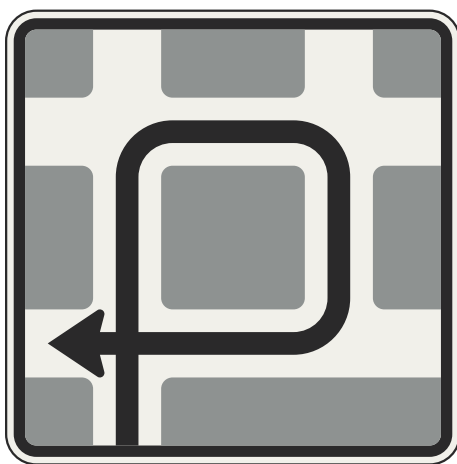
veľkosť 1	veľkosť 2	veľkosť 3
420 x 420	600 x 600	–

**Bloková obchádzka**  
(nepriame odbočenie)

VL 6.1

**397-50**

10-2021




veľkosť 1	veľkosť 2	veľkosť 3
420 x 420	600 x 600	–

Bloková obchádzka  
(slučka)

VL 6.1

397-51

10-2021




velikost' 1	velikost' 2	velikost' 3
1120 x 840	1600 x 1200	–

Počet jazdných pruhov  
(2 pruhy)

VL 6.1

401-30

10-2021



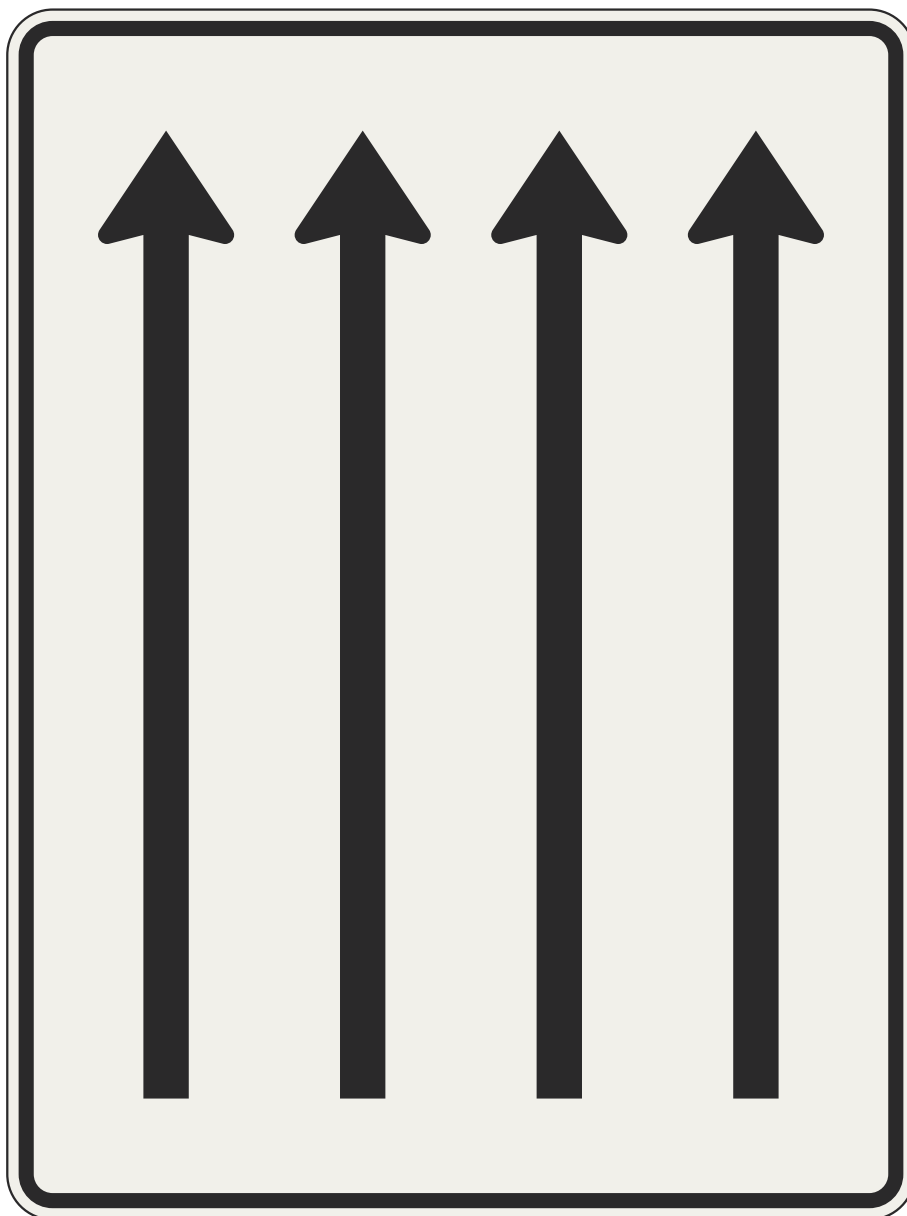
velikost' 1	velikost' 2	velikost' 3
1120 x 840	1600 x 1200	–

Počet jazdných pruhov  
(3 pruhy)

VL 6.1

401-31

10-2021




velikost' 1	velikost' 2	velikost' 3
1120 x 840	1600 x 1200	–

Počet jazdných pruhov  
(4 pruhy)

VL 6.1

401-32

10-2021



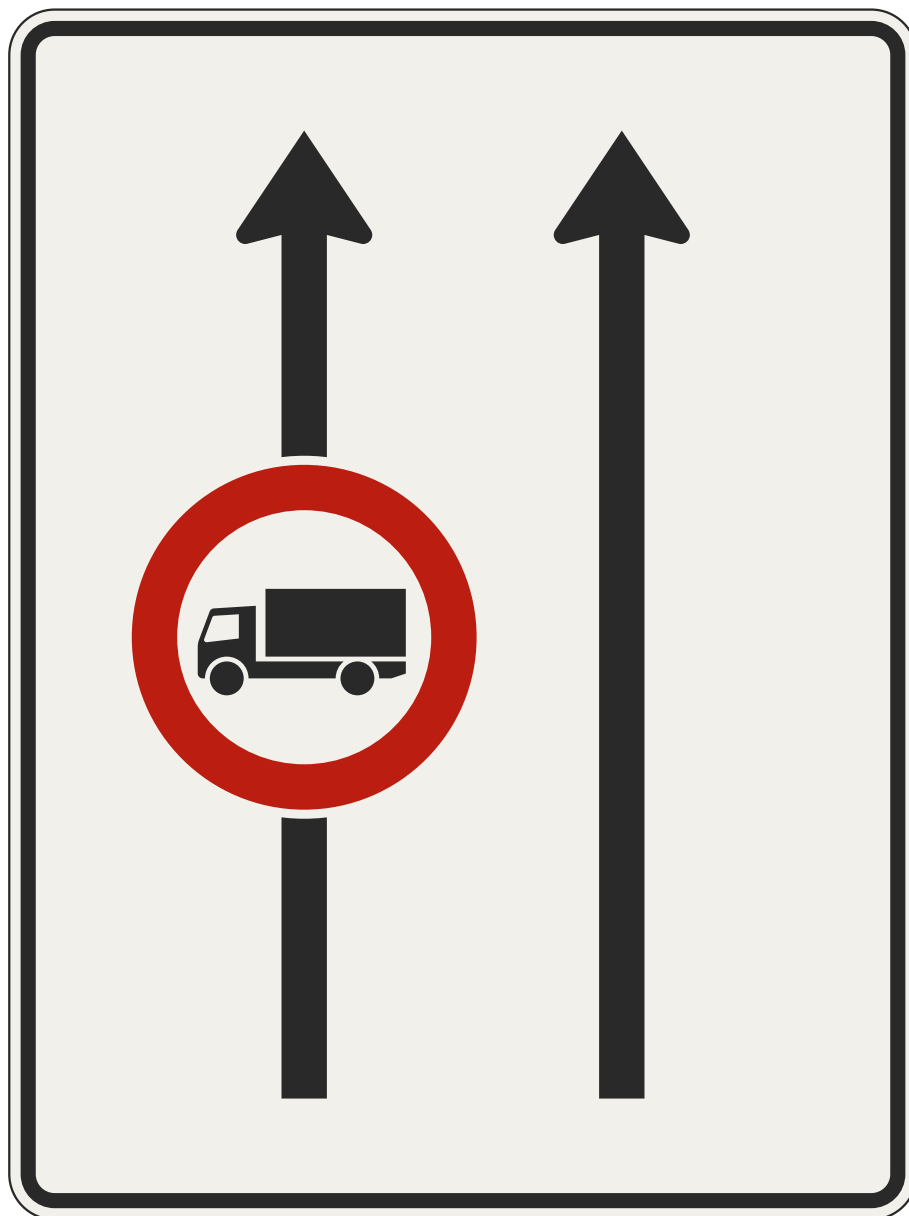
velikost' 1	velikost' 2	velikost' 3
1120 x 840	1600 x 1200	–

Počet jazdných pruhov  
(5 pruhov)

VL 6.1

401-33

10-2021



velikost' 1	velikost' 2	velikost' 3
–	1600 x 1200	–

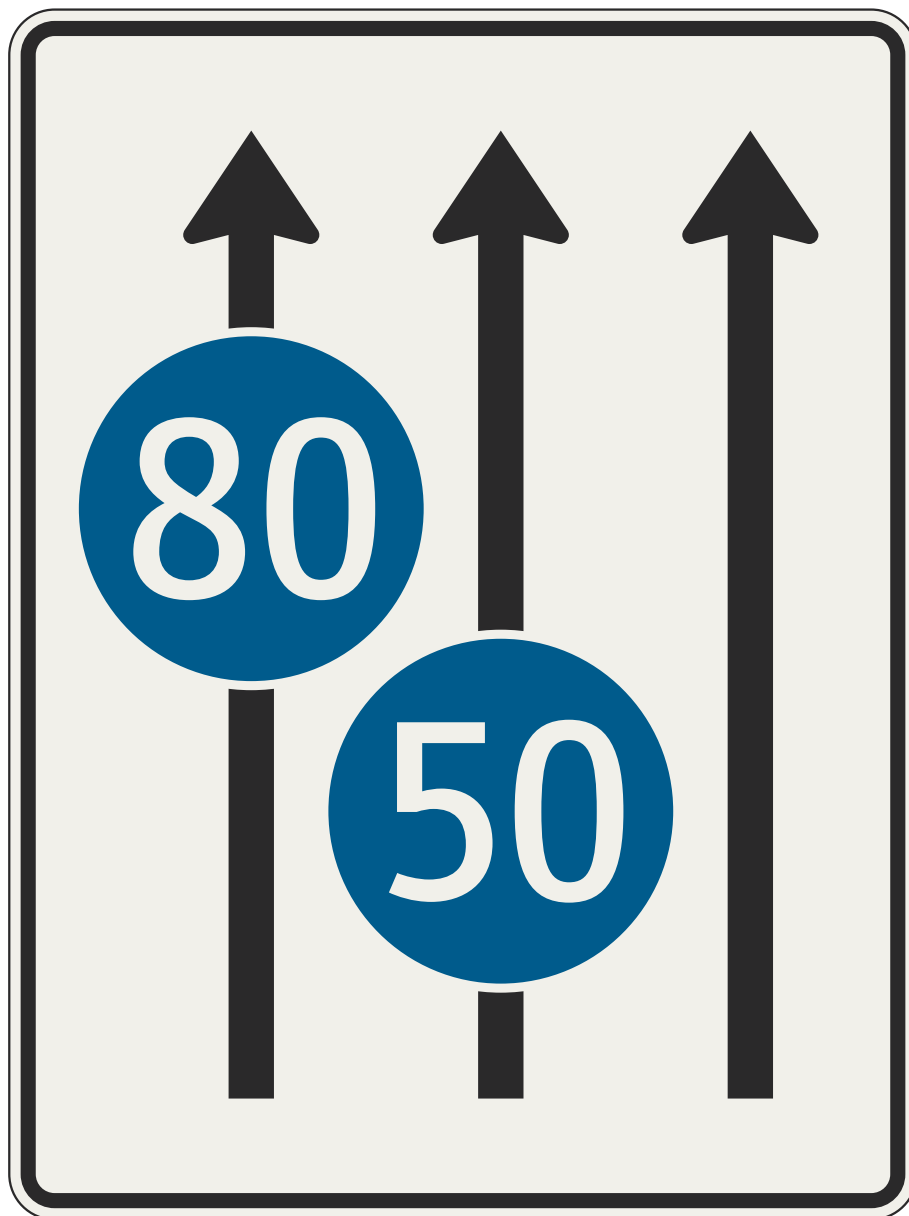
Počet jzdných pruhov  
(2 pruhy + regulačná značka)

VL 6.1

402-30

10-2021






velikost' 1	velikost' 2	velikost' 3
–	1600 x 1200	–

Počet jazdných pruhov  
(3 pruhy + regulačná značka)

VL 6.1

402-31

10-2021



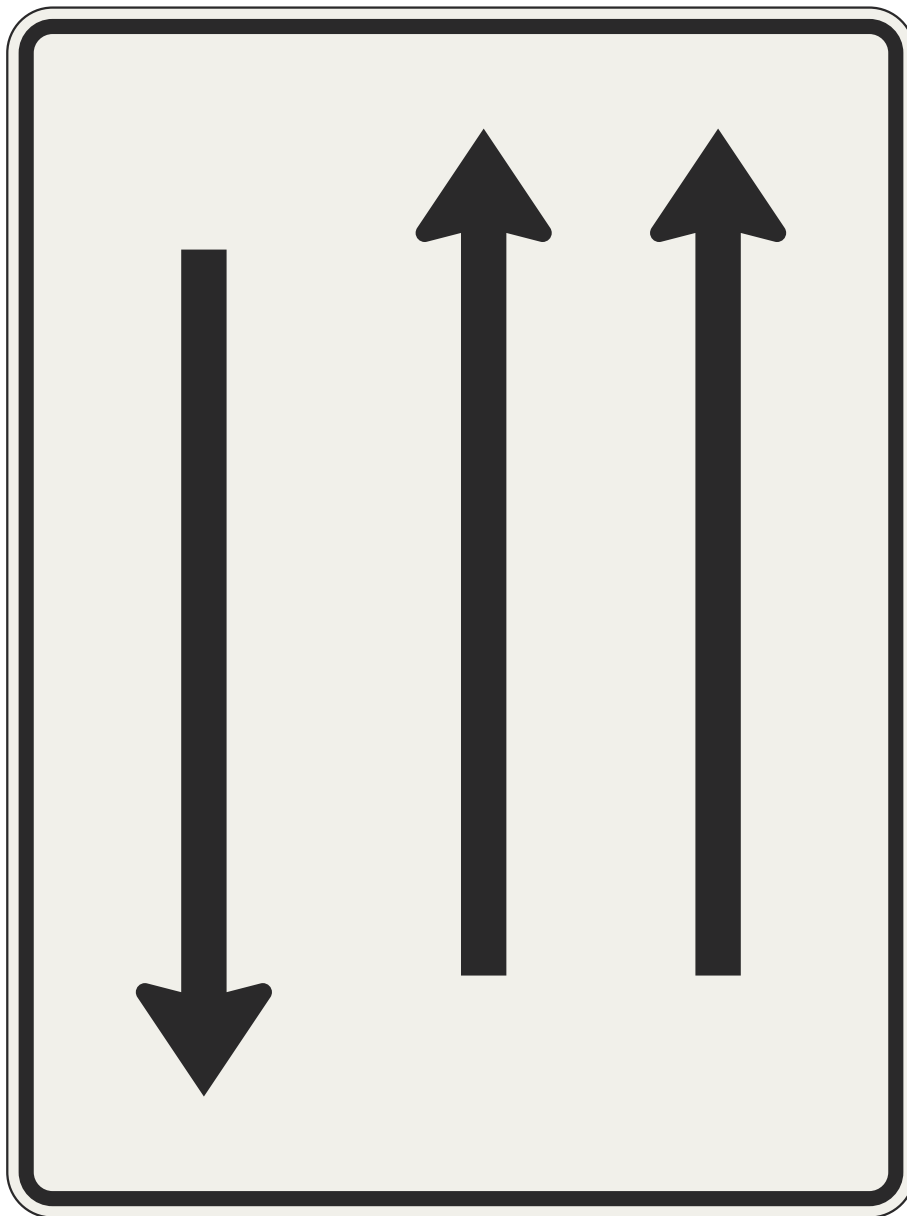
velikost' 1	velikost' 2	velikost' 3
–	1600 x 1200	–

Počet jízdných pruhů  
(4 pruhy + regulační značka)

VL 6.1

402-32

10-2021



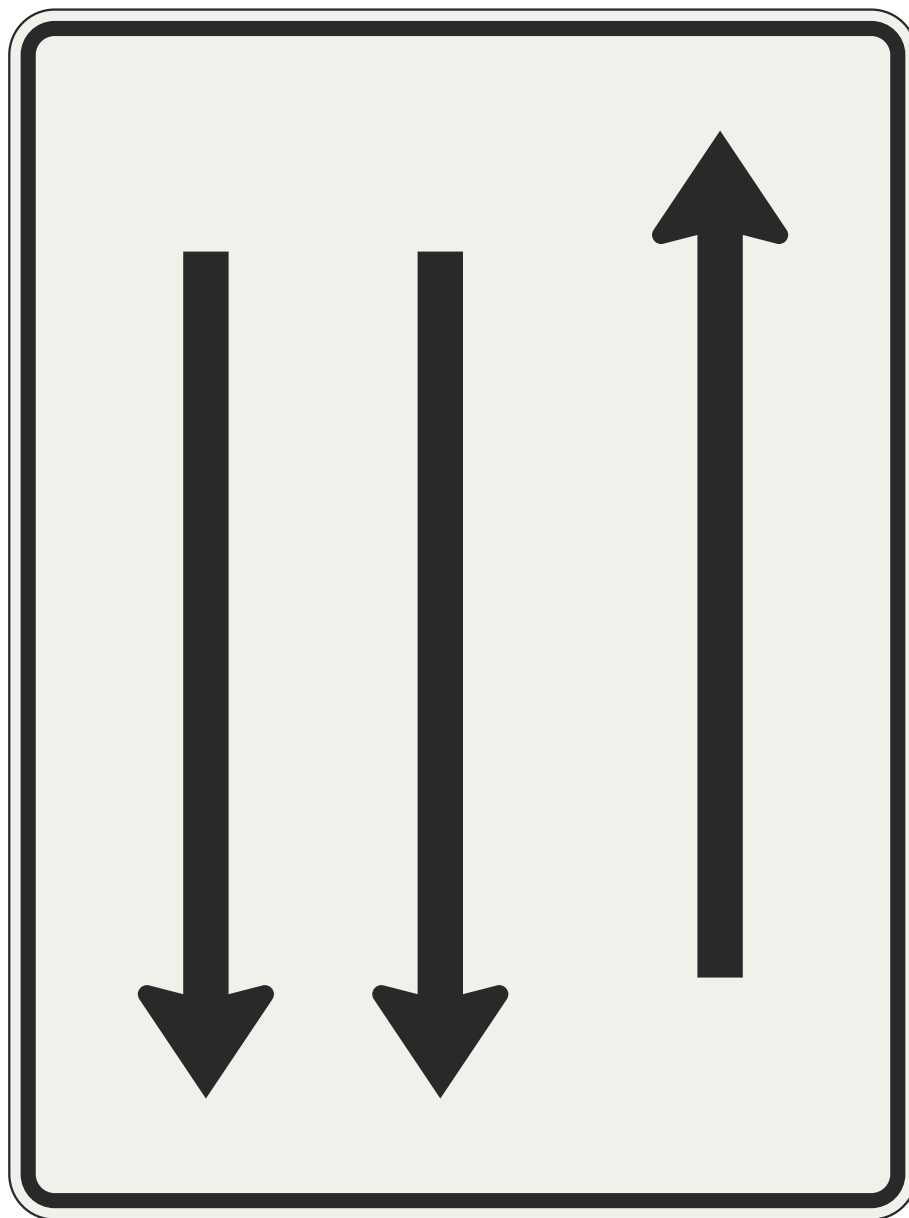
velikost' 1	velikost' 2	velikost' 3
1120 x 840	1600 x 1200	–

Počet jazdných pruhov  
(2 pruhy + 1 v protismere)

VL 6.1

403-31

10-2021



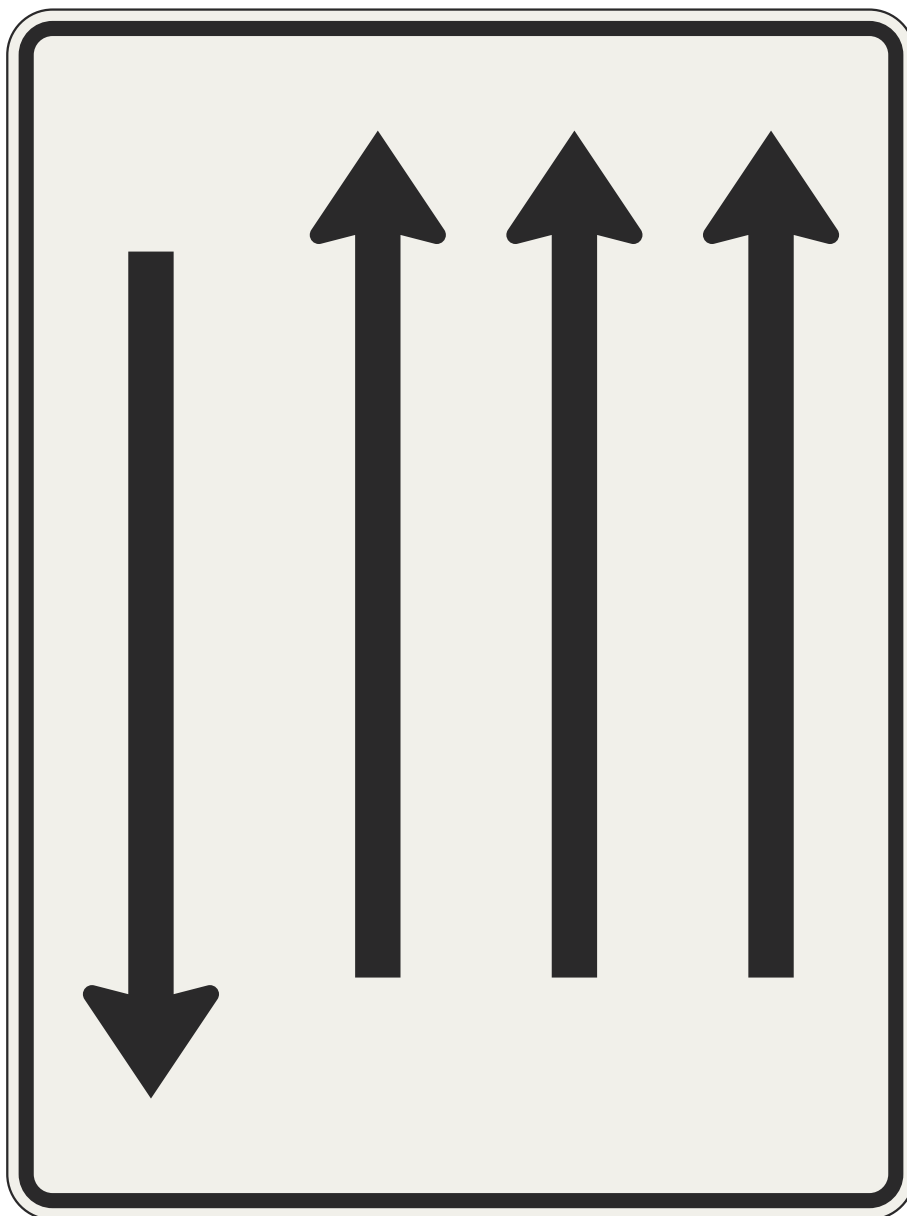
velikost' 1	velikost' 2	velikost' 3
1120 x 840	1600 x 1200	–

Počet jazdných pruhov  
(1 pruh + 2 v protismere)

VL 6.1

403-32

10-2021



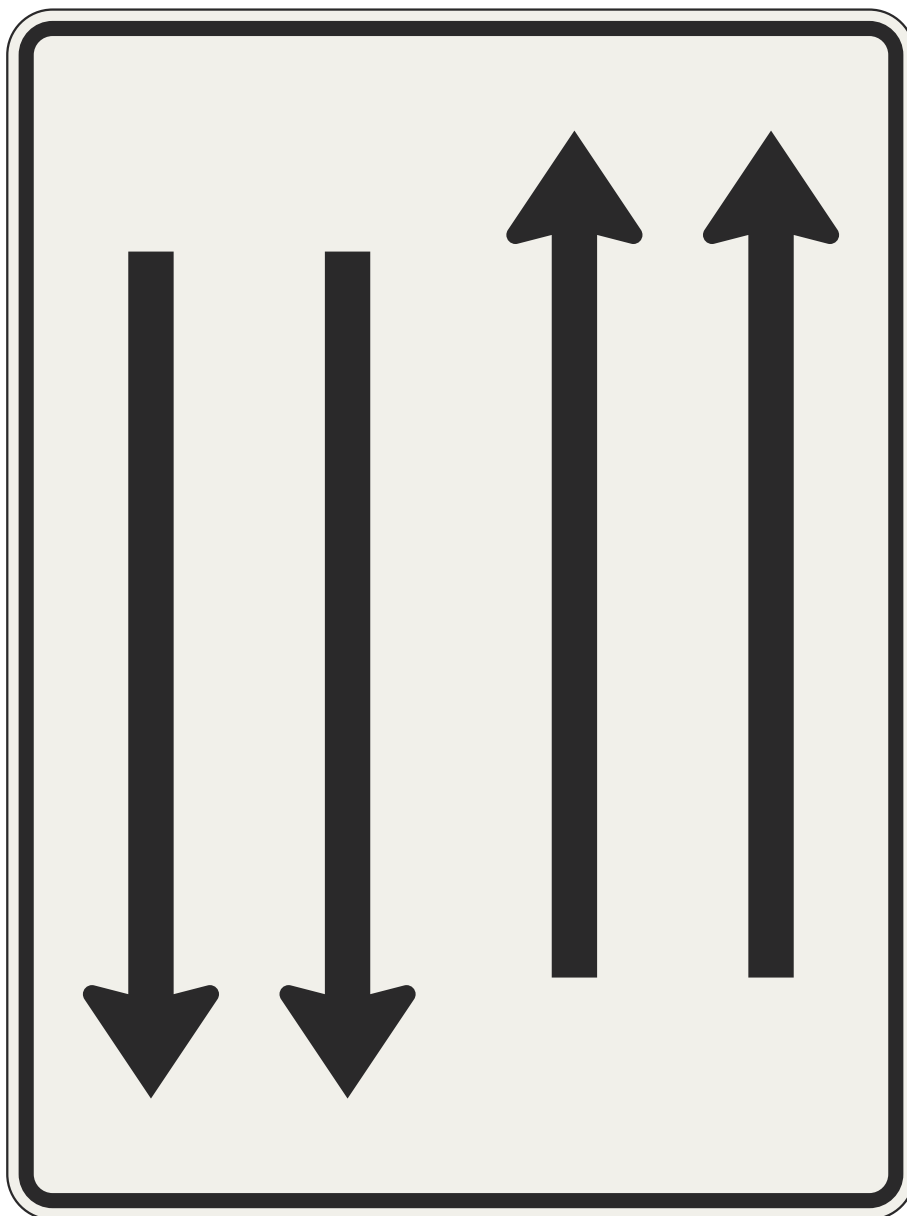
velikost' 1	velikost' 2	velikost' 3
1120 x 840	1600 x 1200	–

Počet jazdných pruhov  
(3 pruhy + 1 v protismere)

VL 6.1

403-33

10-2021



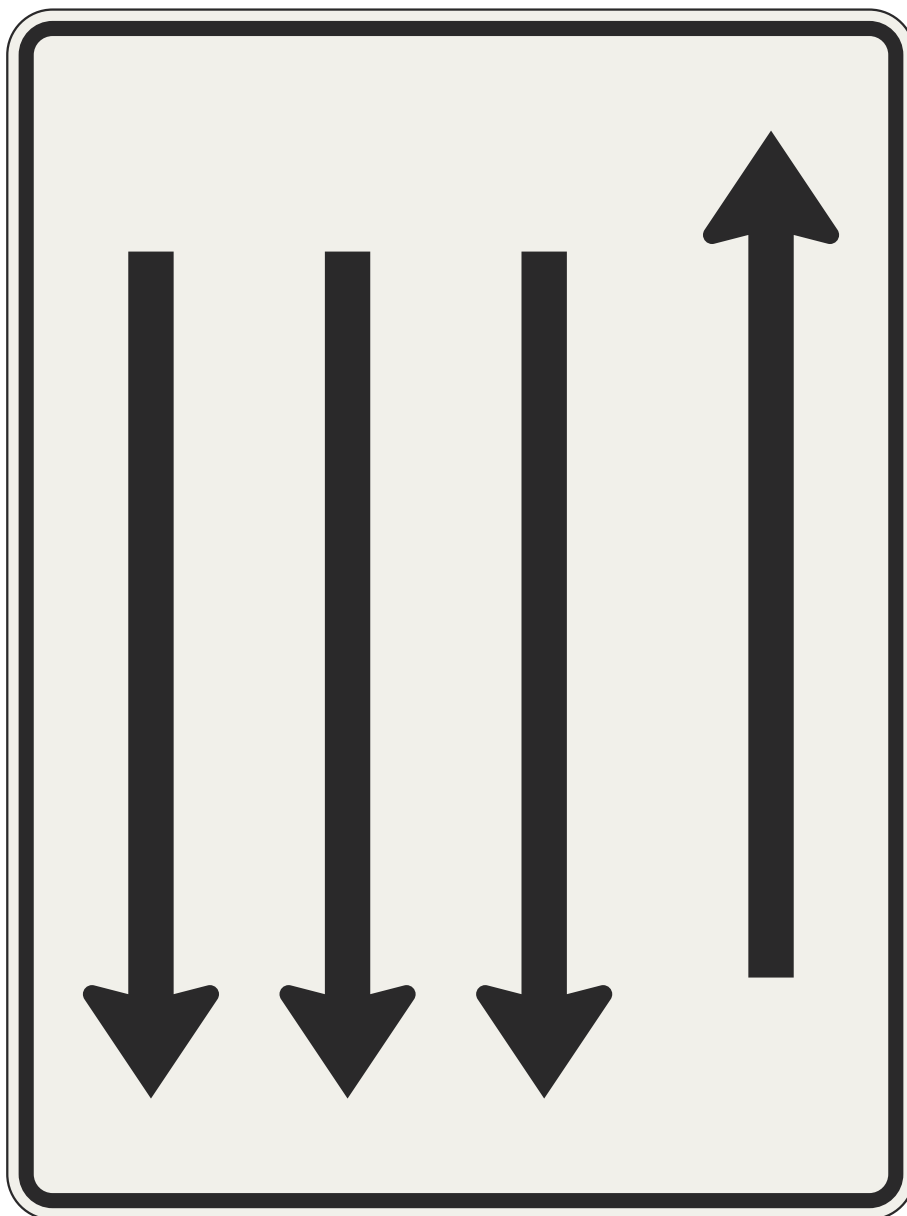
velikost' 1	velikost' 2	velikost' 3
1120 x 840	1600 x 1200	–

Počet jazdných pruhov  
(2 pruhy + 2 v protismere)

VL 6.1

403-34

10-2021



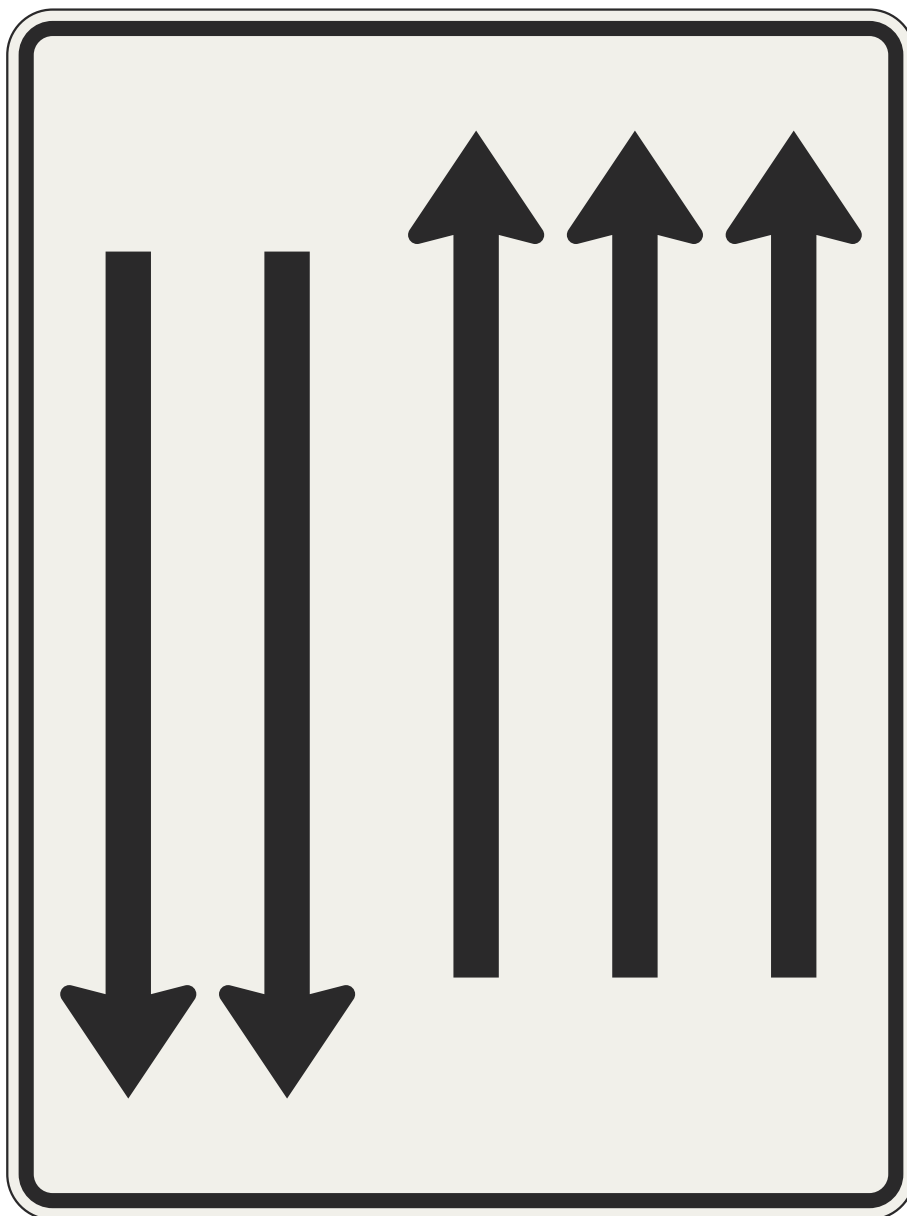
velikost' 1	velikost' 2	velikost' 3
1120 x 840	1600 x 1200	–

Počet jazdných pruhov  
(1 pruhy + 3 v protismere)

VL 6.1

403-35

10-2021



velikost' 1	velikost' 2	velikost' 3
1120 x 840	1600 x 1200	–

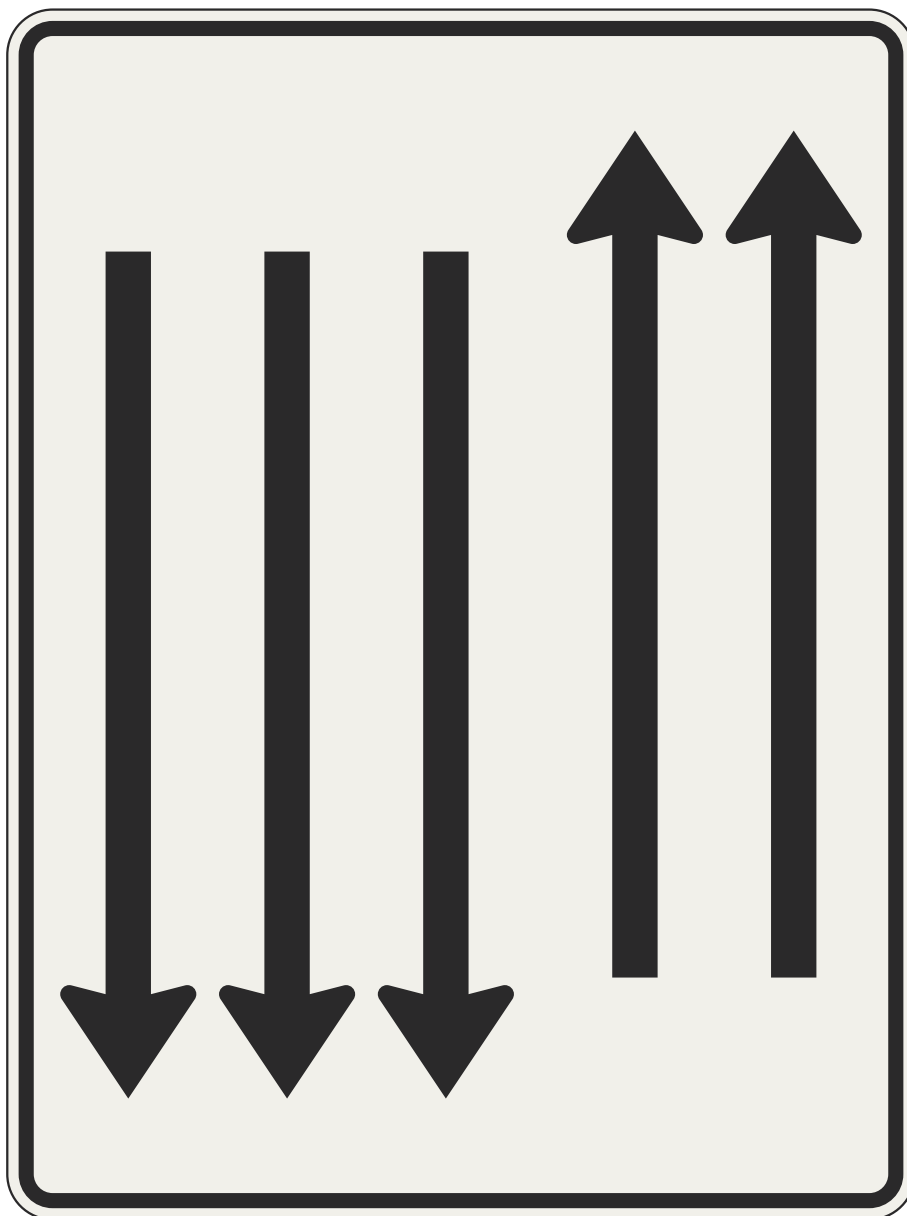
Počet jazdných pruhov  
(3 pruhy + 2 v protismere)

VL 6.1

403-37

10-2021





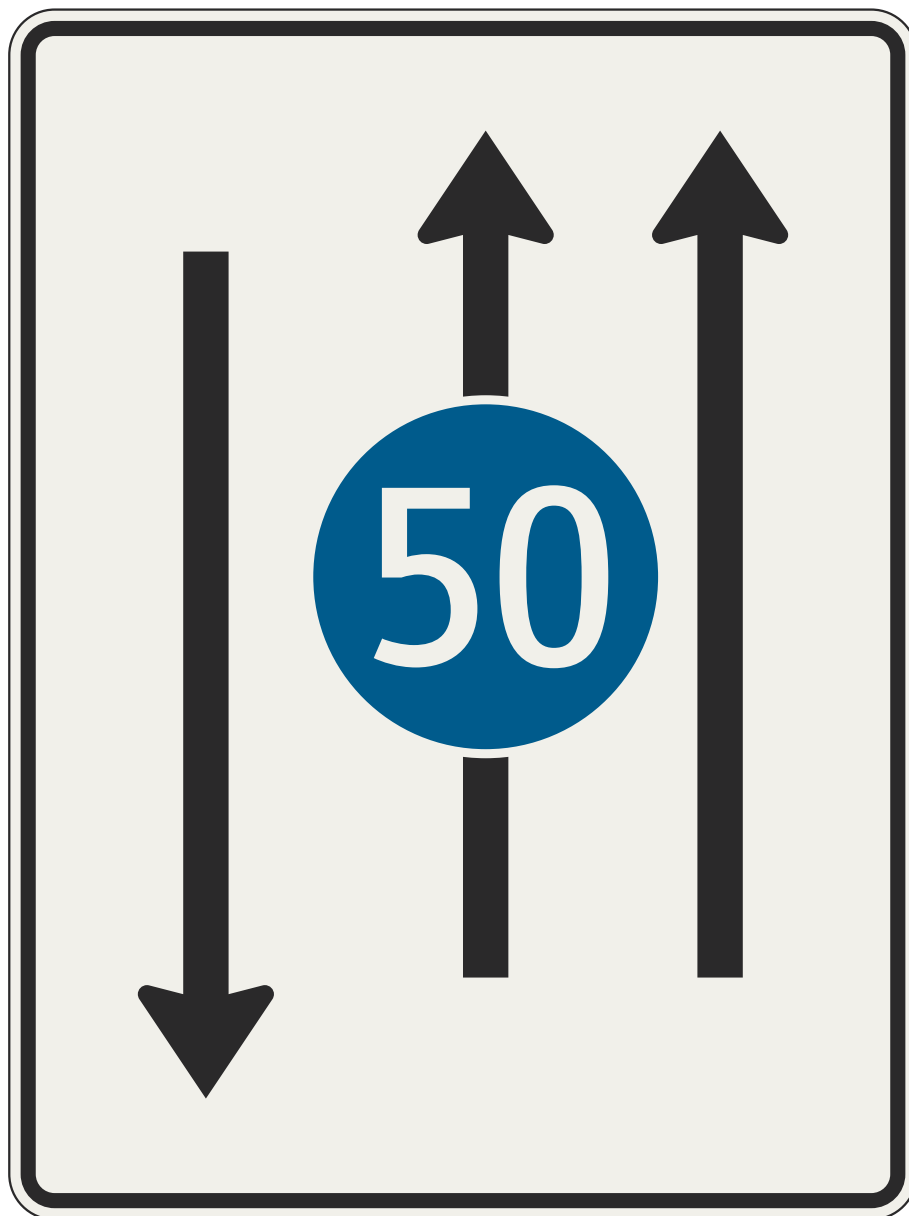
velikost' 1	velikost' 2	velikost' 3
1120 x 840	1600 x 1200	–

Počet jazdných pruhov  
(2 pruhy + 3 v protismere)

VL 6.1

403-38

10-2021



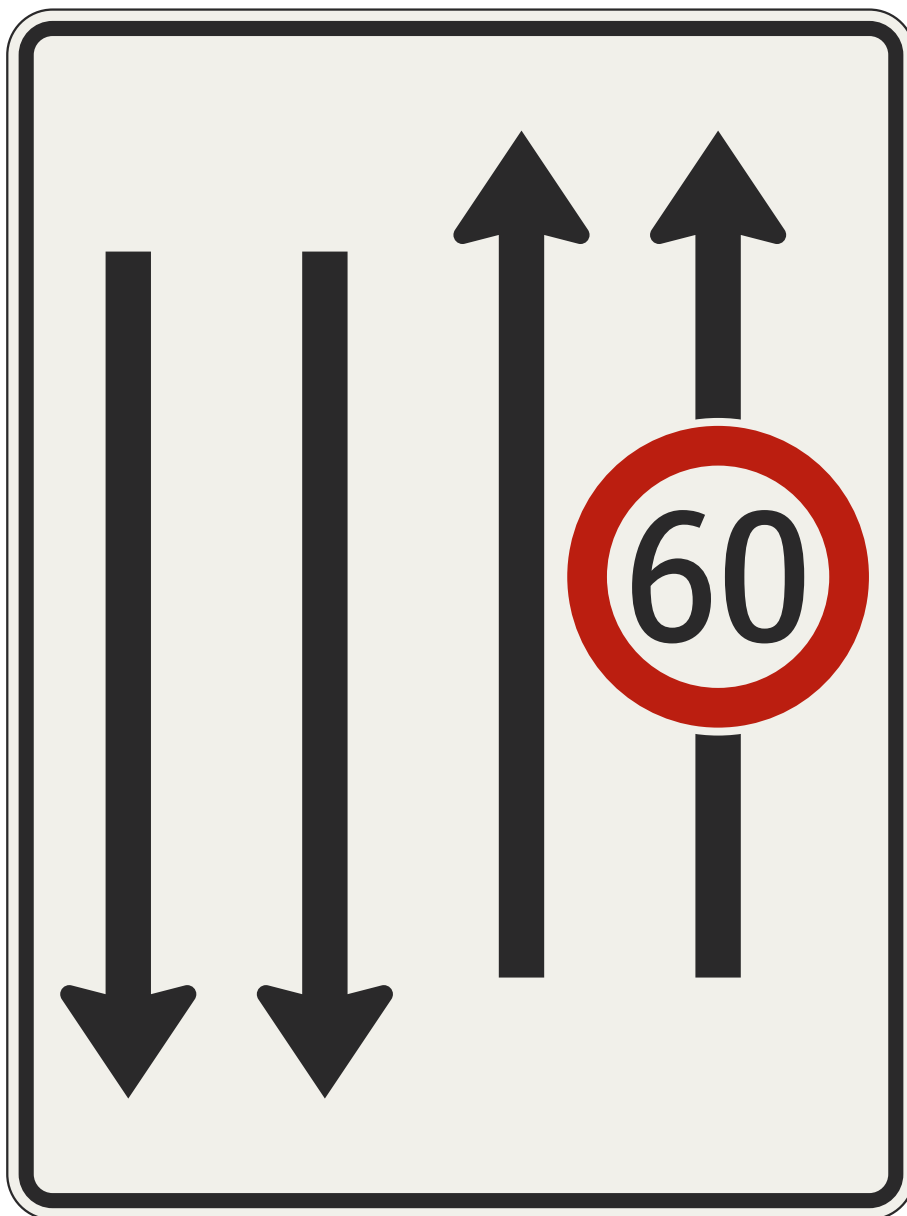
velikost' 1	velikost' 2	velikost' 3
–	1600 x 1200	–

Počet jzdných pruhov  
(2 pruhy + 1 v protismere + regulačná značka)

VL 6.1

404-31

10-2021



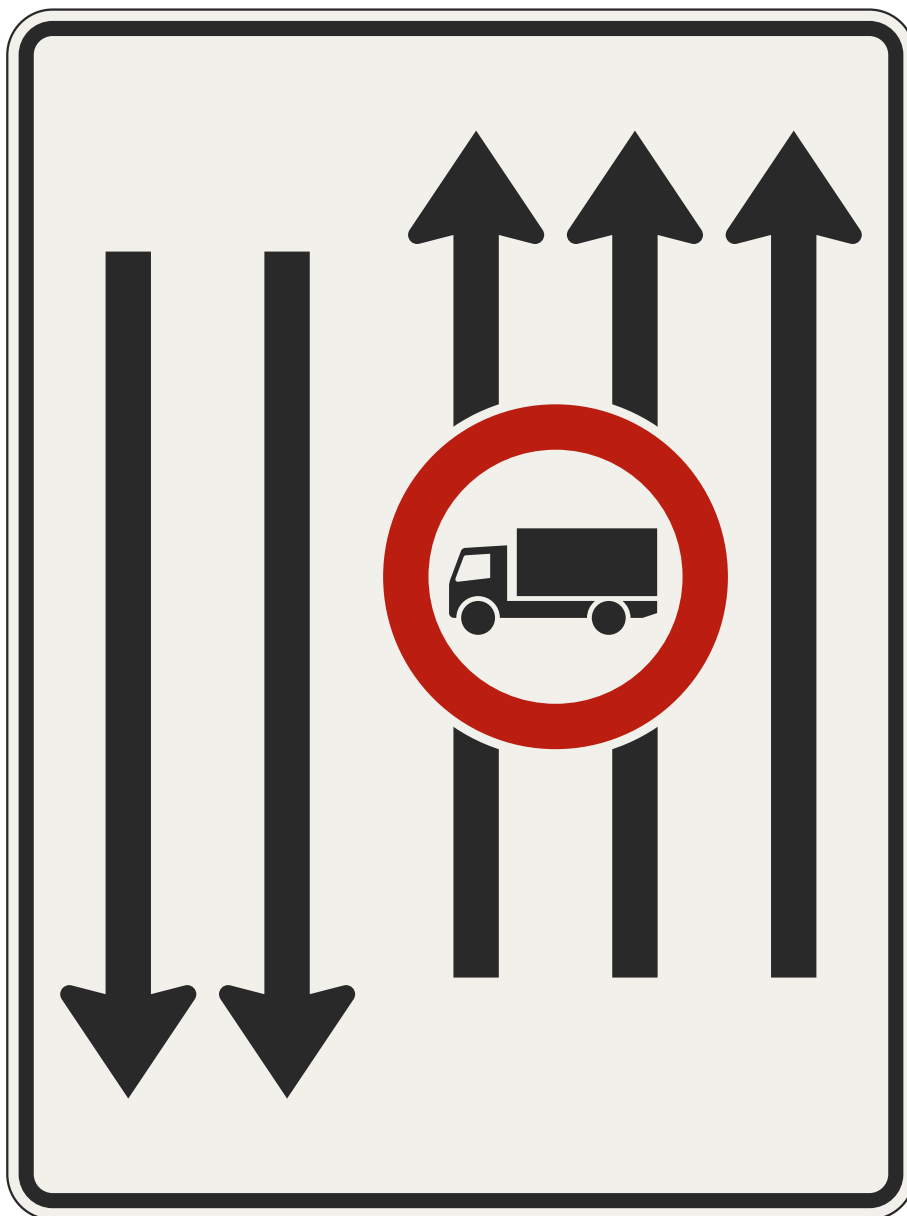
velikost' 1	velikost' 2	velikost' 3
–	1600 x 1200	–

Počet jazdných pruhov  
(2 pruhy + 2 v protismere + regulačná značka)

VL 6.1

404-34

10-2021




velikost' 1	velikost' 2	velikost' 3
–	1600 x 1200	–

Počet jazdných pruhov  
(3 pruhy + 2 v protismere + regulačná značka)

VL 6.1

404-37

10-2021




veľkosť 1	veľkosť 2	veľkosť 3
1120 x 840	1600 x 1200	–

Zníženie počtu jazdných pruhov  
(vľavo, pokračuje 1 pruh)

VL 6.1

411-10

10-2021



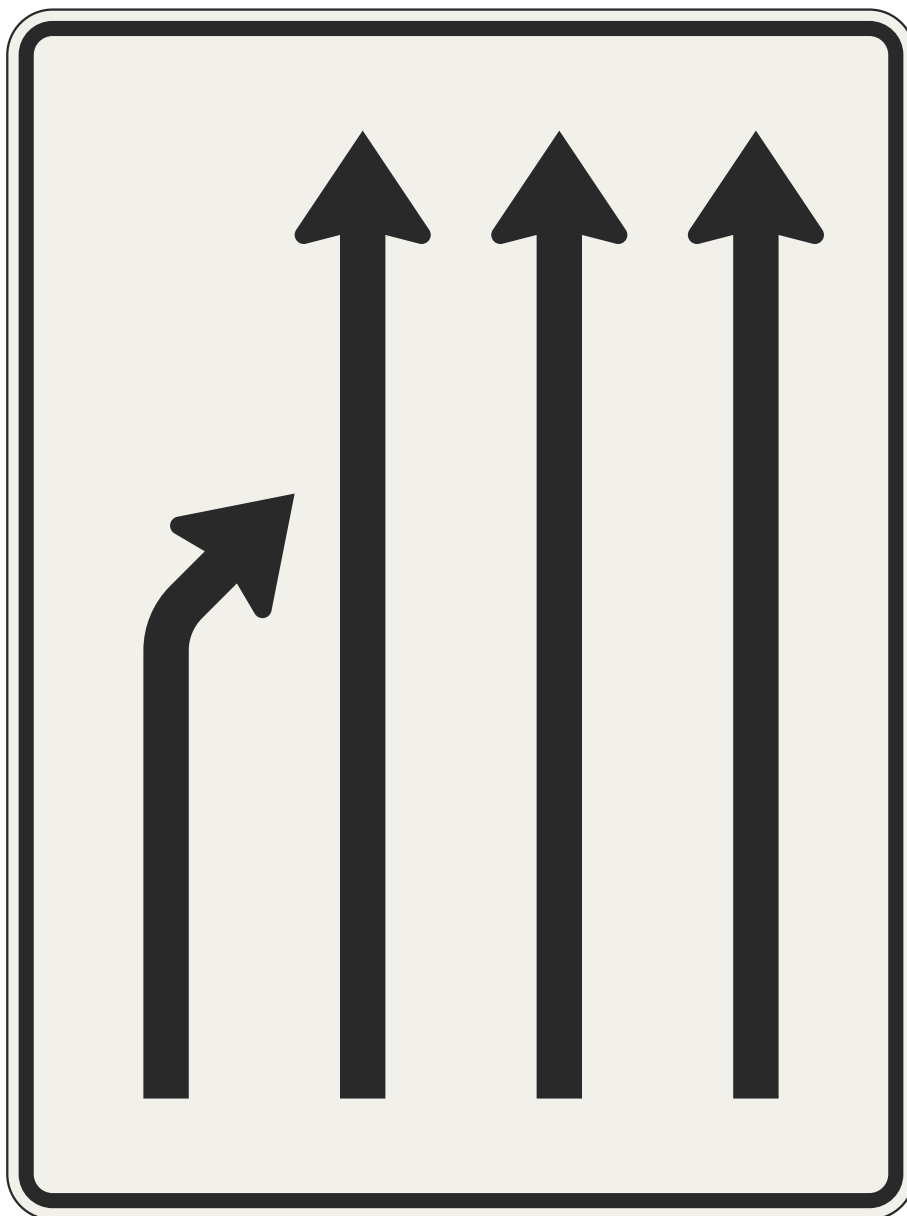
veľkosť 1	veľkosť 2	veľkosť 3
1120 x 840	1600 x 1200	–

Zníženie počtu jazdných pruhov  
(vľavo, pokračujú 2 pruhy)

VL 6.1

411-11

10-2021



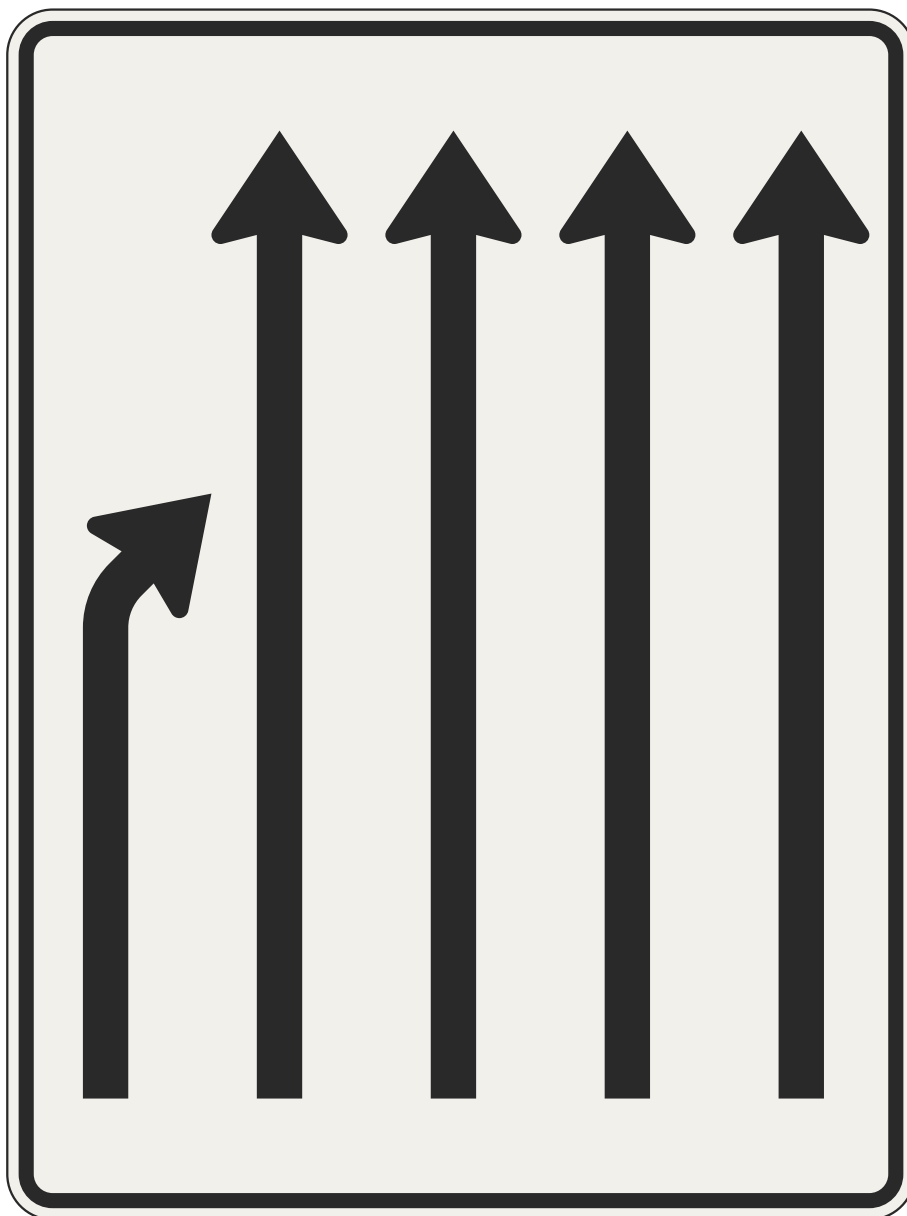
veľkosť 1	veľkosť 2	veľkosť 3
1120 x 840	1600 x 1200	–

Zníženie počtu jazdných pruhov  
(vľavo, pokračujú 3 pruhy)

VL 6.1

411-12

10-2021



veľkosť 1	veľkosť 2	veľkosť 3
1120 x 840	1600 x 1200	–


Zníženie počtu jazdných pruhov  
(vľavo, pokračujú 4 pruhy)

VL 6.1

411-13

10-2021






veľkosť 1	veľkosť 2	veľkosť 3
1120 x 840	1600 x 1200	–

Zníženie počtu jazdných pruhov  
(vpravo, pokračuje 1 pruh)

VL 6.1

411-20

10-2021



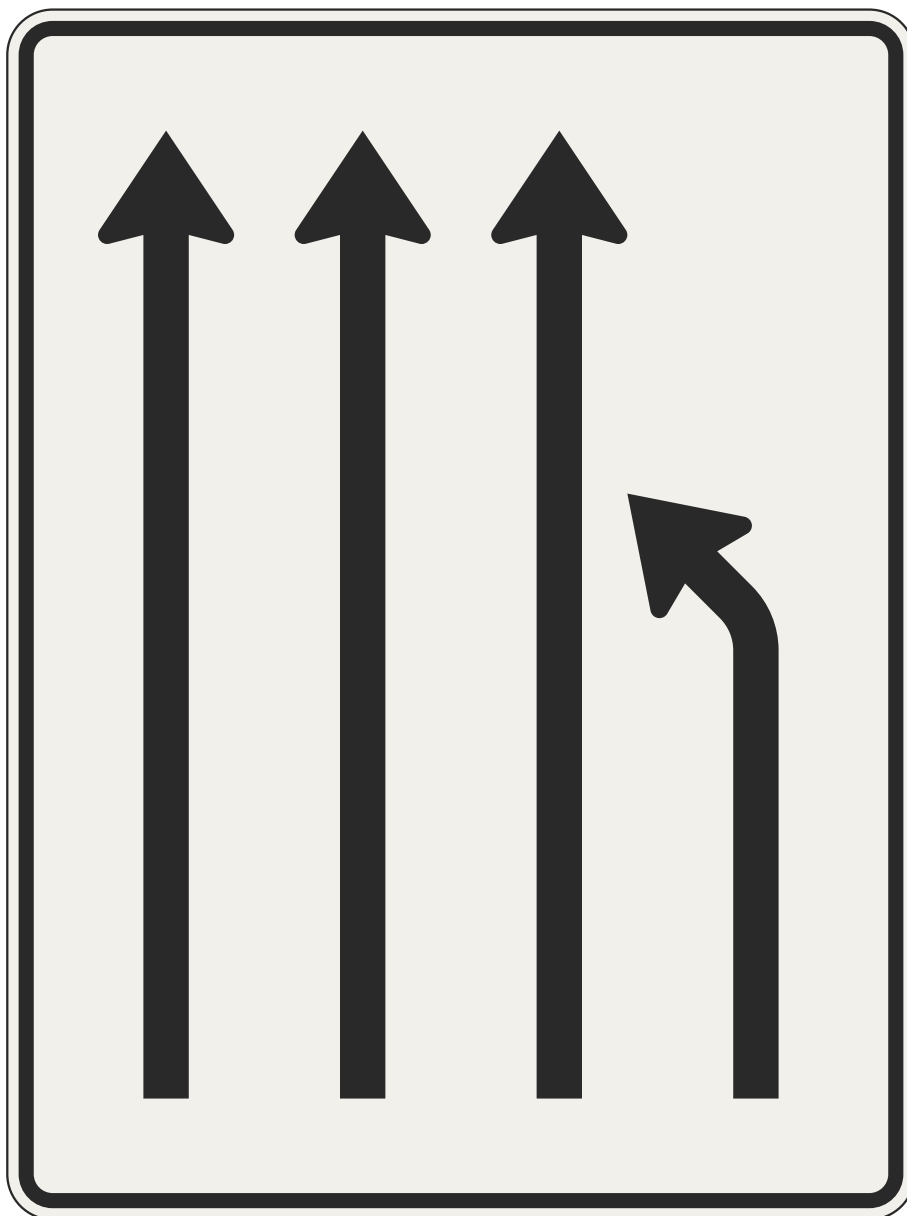
veľkosť 1	veľkosť 2	veľkosť 3
1120 x 840	1600 x 1200	–

Zníženie počtu jazdných pruhov  
(vpravo, pokračujú 2 pruhy)

VL 6.1

411-21

10-2021



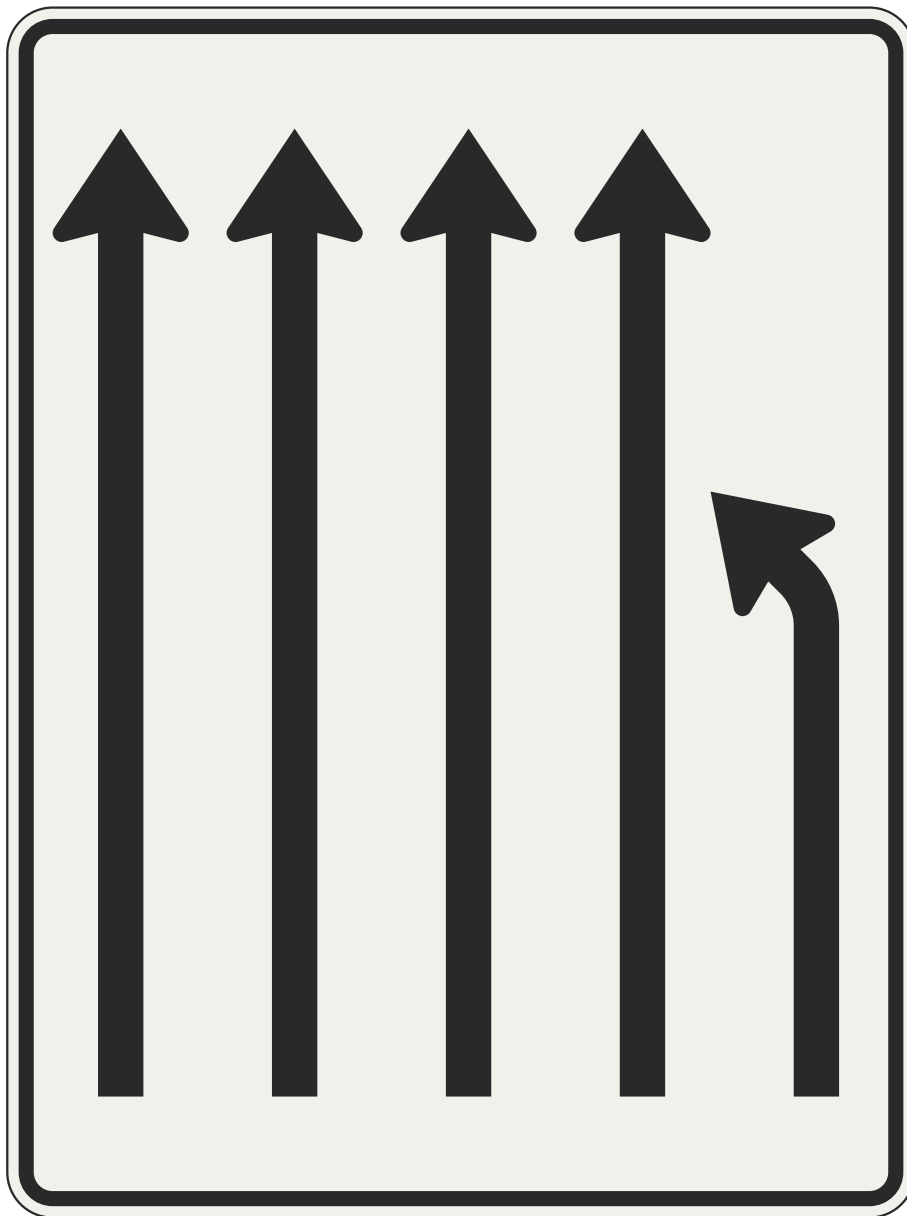
veľkosť 1	veľkosť 2	veľkosť 3
1120 x 840	1600 x 1200	–

Zníženie počtu jazdných pruhov  
(vpravo, pokračujú 3 pruhy)

VL 6.1

411-22

10-2021



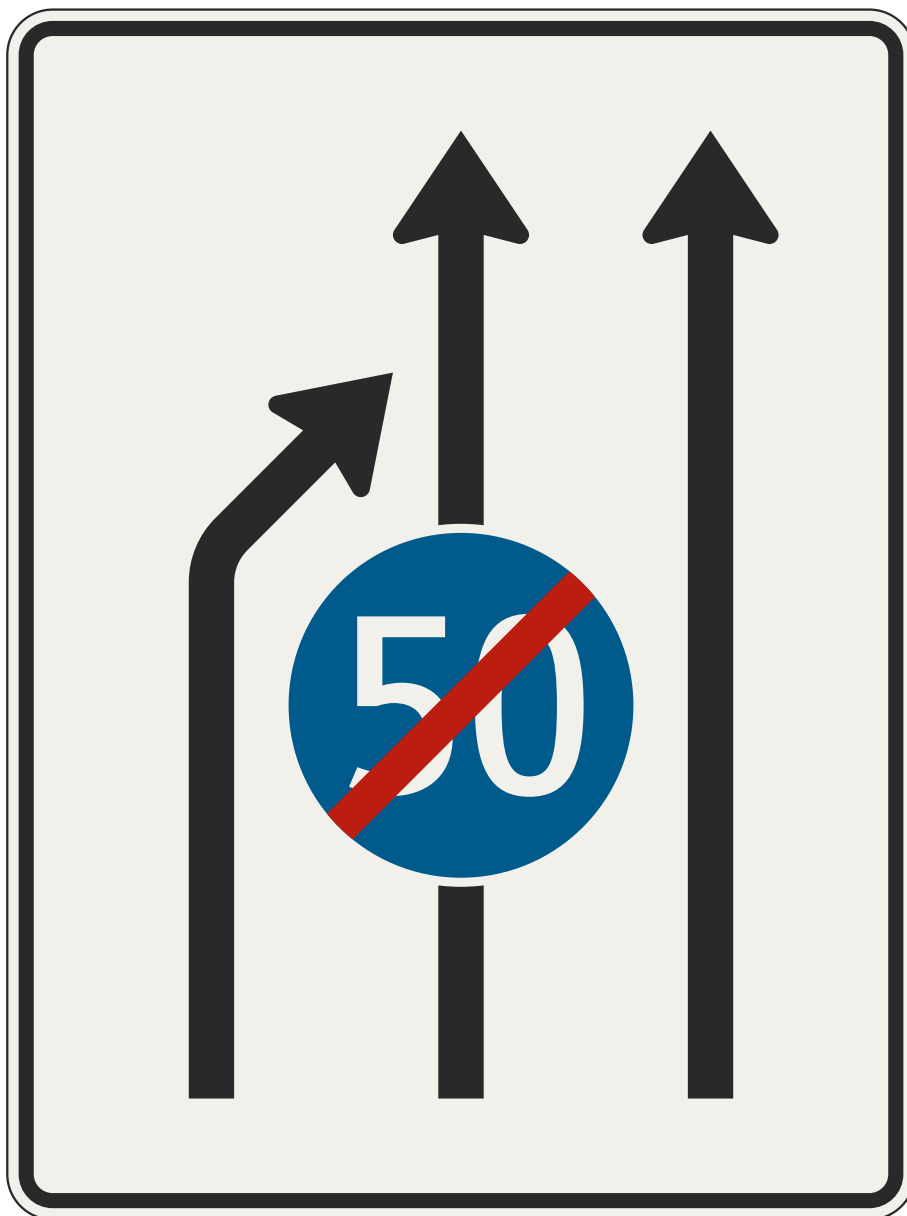
veľkosť 1	veľkosť 2	veľkosť 3
1120 x 840	1600 x 1200	–

Zníženie počtu jazdných pruhov  
(vpravo, pokračujú 4 pruhy)

VL 6.1

411-23

10-2021



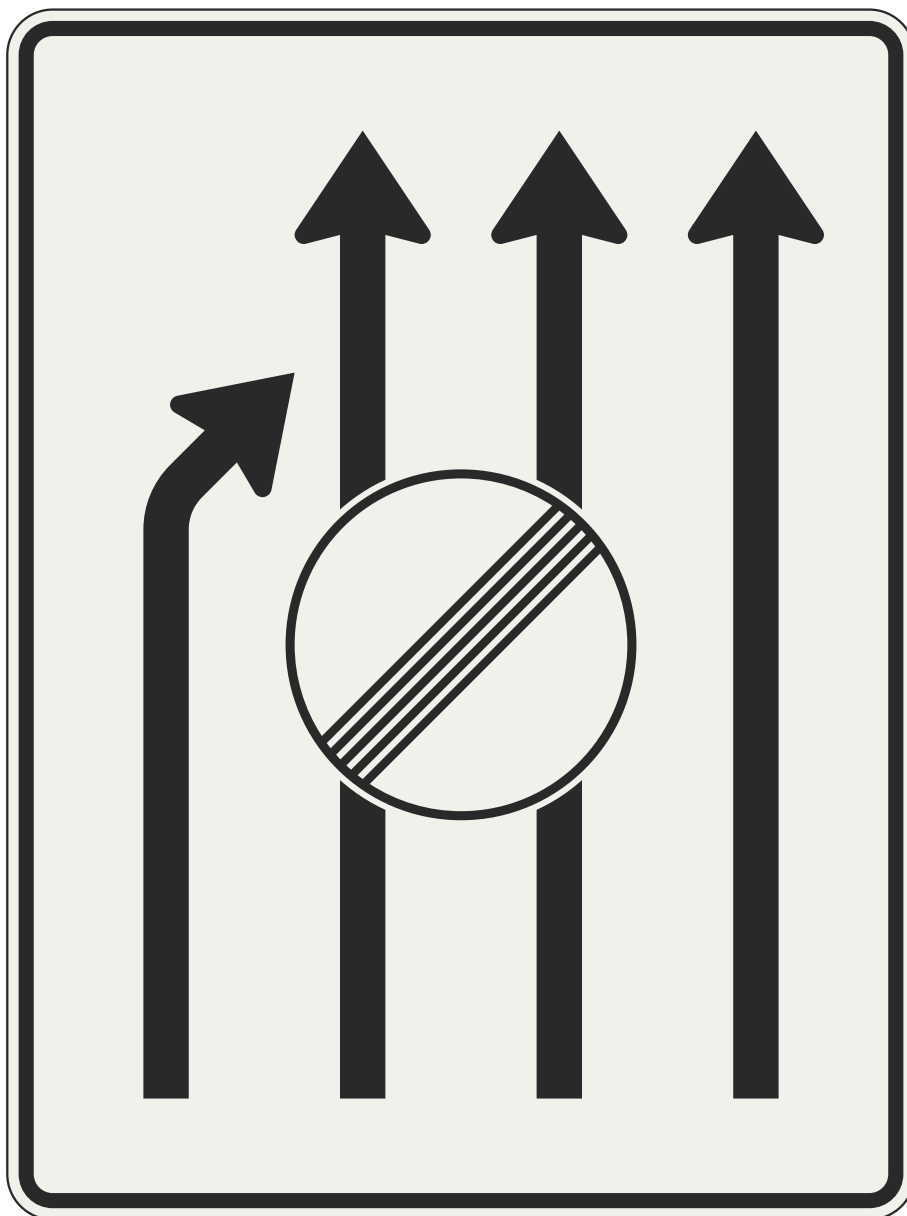
veľkosť 1	veľkosť 2	veľkosť 3
–	1600 x 1200	–

Zníženie počtu jazdných pruhov  
(vľavo, pokračujú 2 pruhy + regulačná značka)

VL 6.1

412-11

10-2021



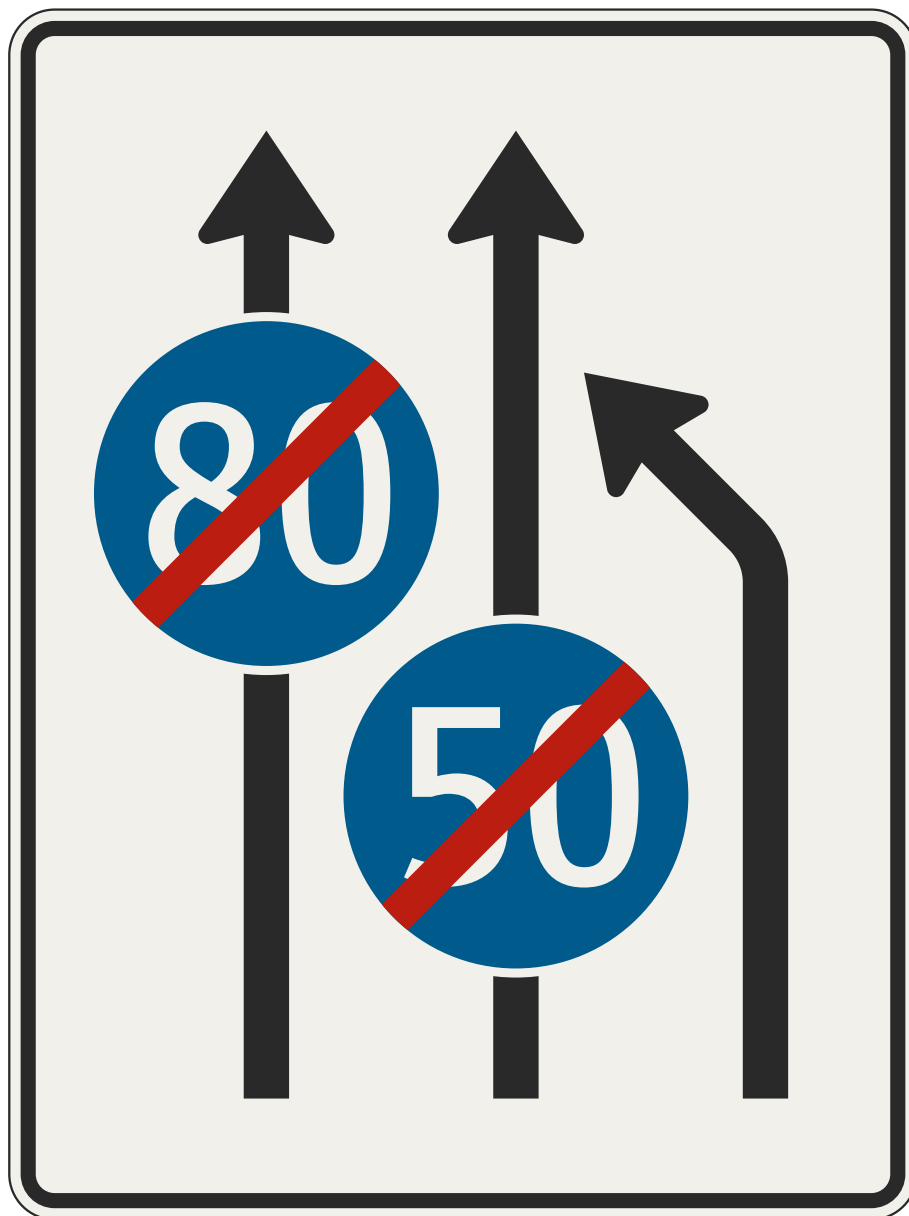
veľkosť 1	veľkosť 2	veľkosť 3
–	1600 x 1200	–

Zníženie počtu jazdných pruhov  
(vľavo, pokračujú 3 pruhy + regulačná značka)

VL 6.1

412-12

10-2021



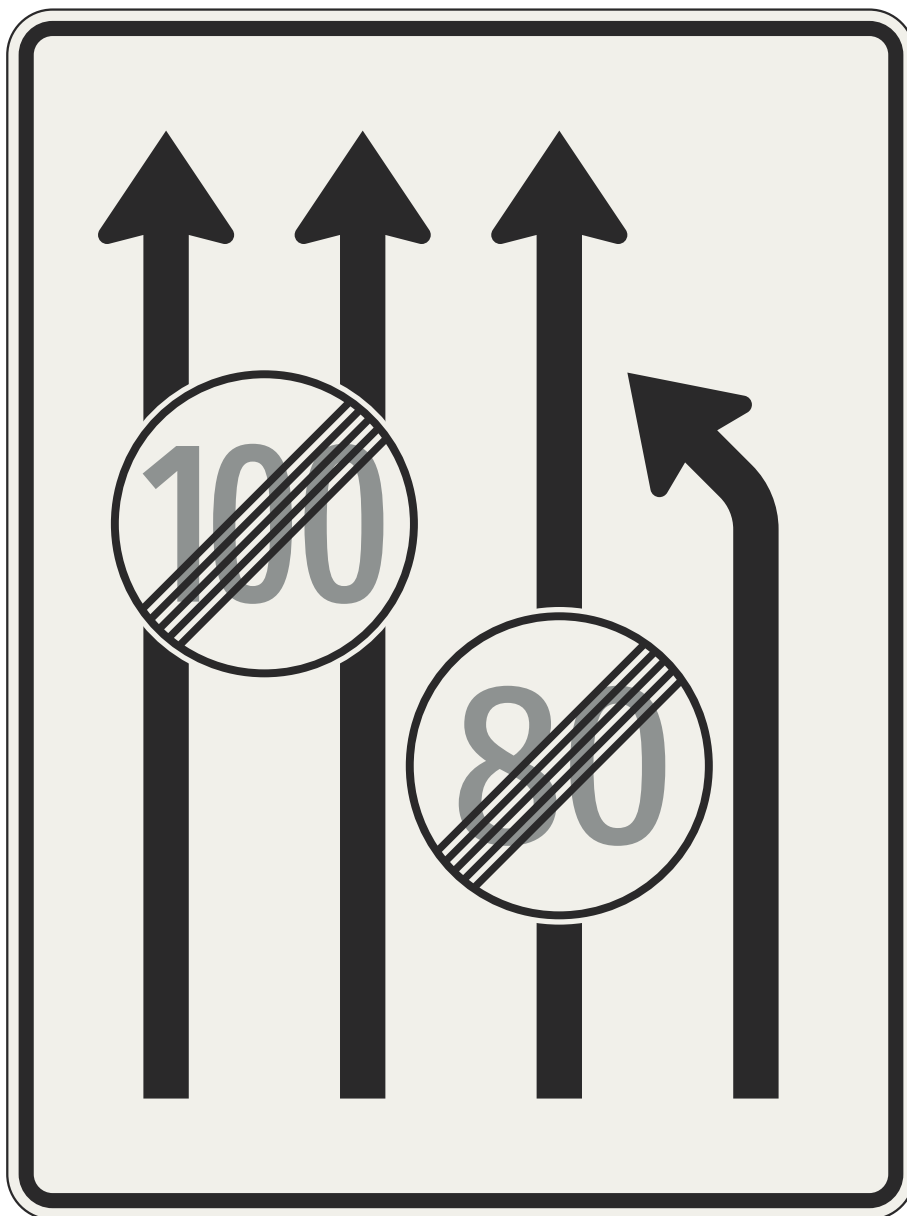
veľkosť 1	veľkosť 2	veľkosť 3
–	1600 x 1200	–

Zníženie počtu jazdných pruhov  
(vpravo, pokračujú 2 pruhy + regulačná značka)

VL 6.1

412-21

10-2021



veľkosť 1	veľkosť 2	veľkosť 3
–	1600 x 1200	–

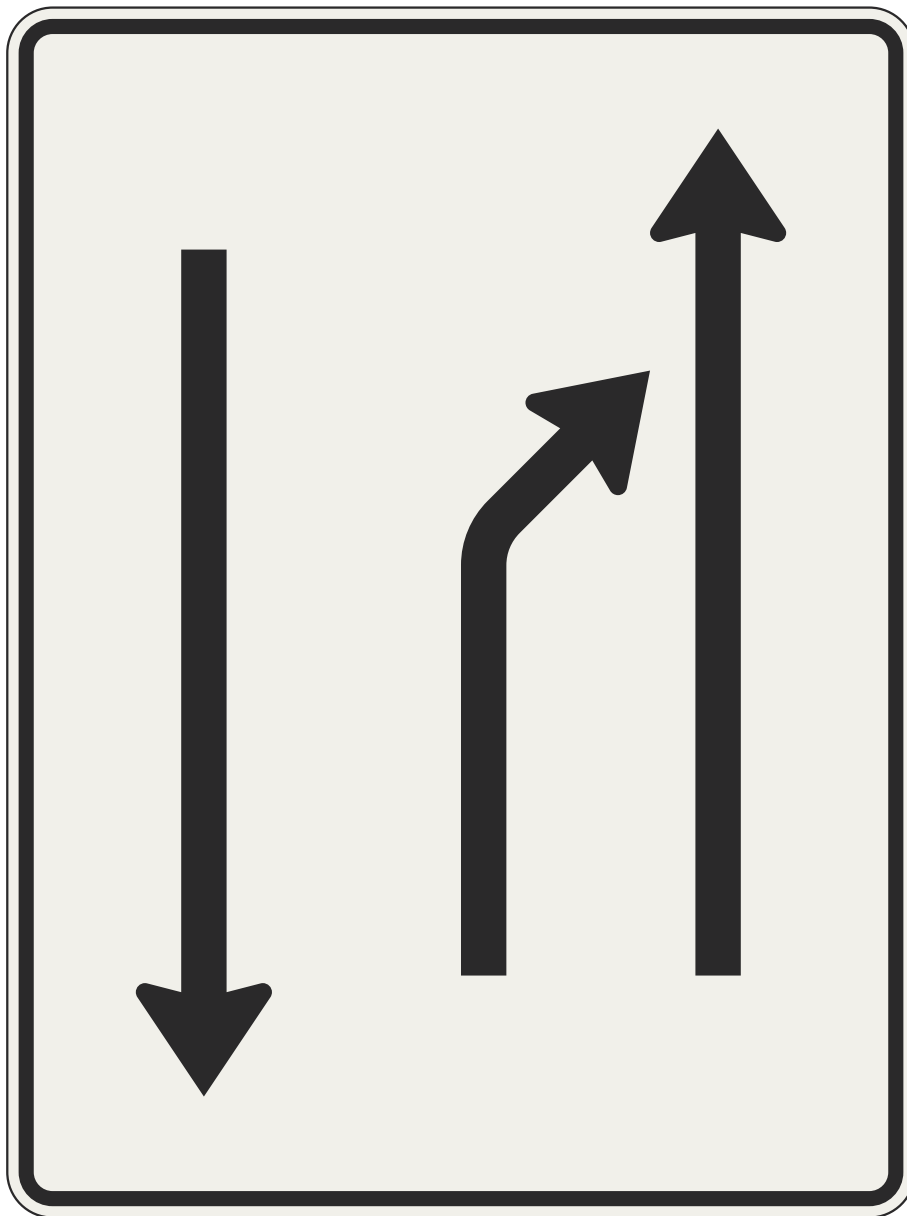
Zníženie počtu jazdných pruhov  
(vpravo, pokračujú 3 pruhy + regulačná značka)

VL 6.1

412-22

10-2021





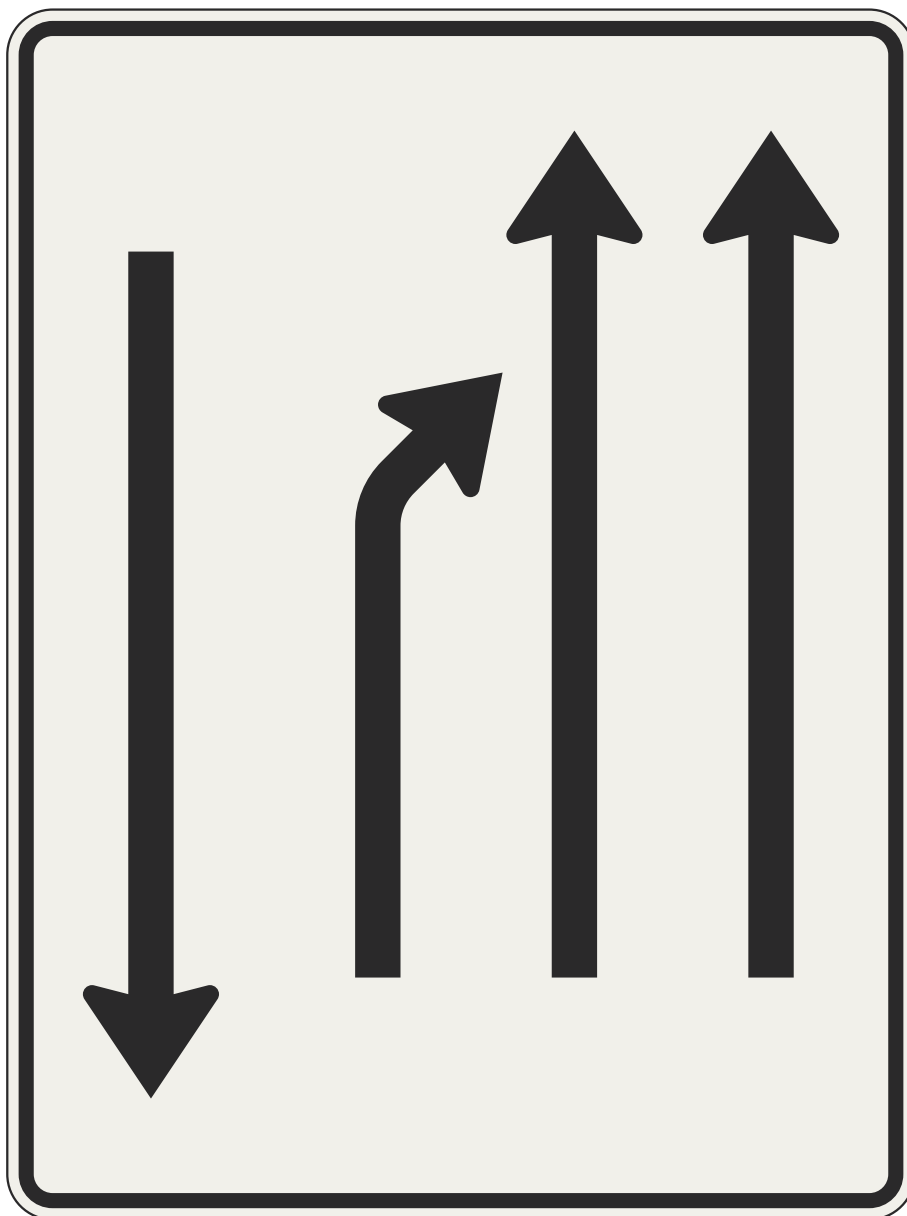
veľkosť 1	veľkosť 2	veľkosť 3
1120 x 840	1600 x 1200	–

Zníženie počtu jazdných pruhov  
(vľavo, pokračuje 1 pruh + 1 v protismere)

VL 6.1

413-10

10-2021



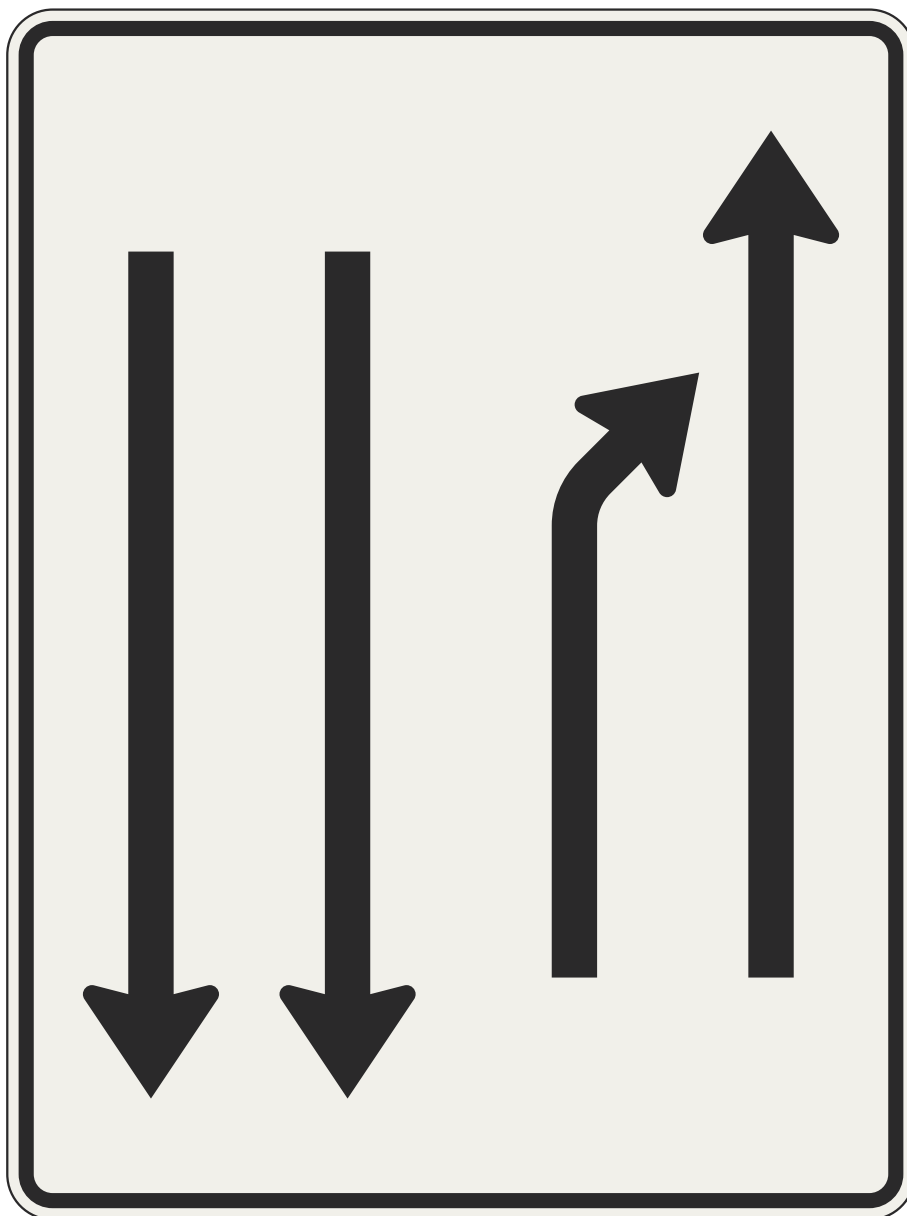
veľkosť 1	veľkosť 2	veľkosť 3
1120 x 840	1600 x 1200	–

Zníženie počtu jazdných pruhov  
(vľavo, pokračujú 2 pruhy + 1 v protismere)

VL 6.1

413-11

10-2021



veľkosť 1	veľkosť 2	veľkosť 3
1120 x 840	1600 x 1200	–

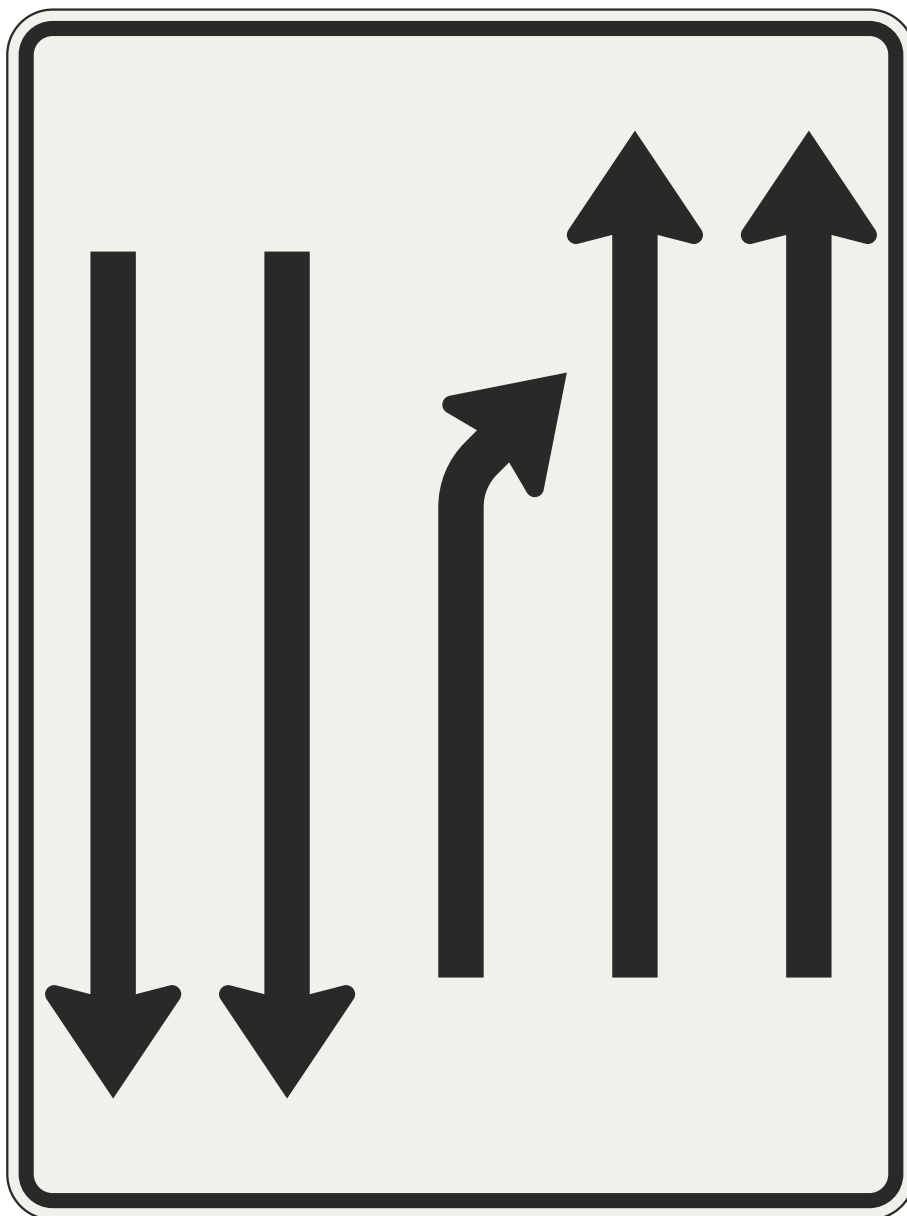
## Zníženie počtu jazdných pruhov

(vľavo, pokračuje 1 pruh + 2 v protismere)

VL 6.1

413-12

10-2021



veľkosť 1	veľkosť 2	veľkosť 3
1120 x 840	1600 x 1200	–

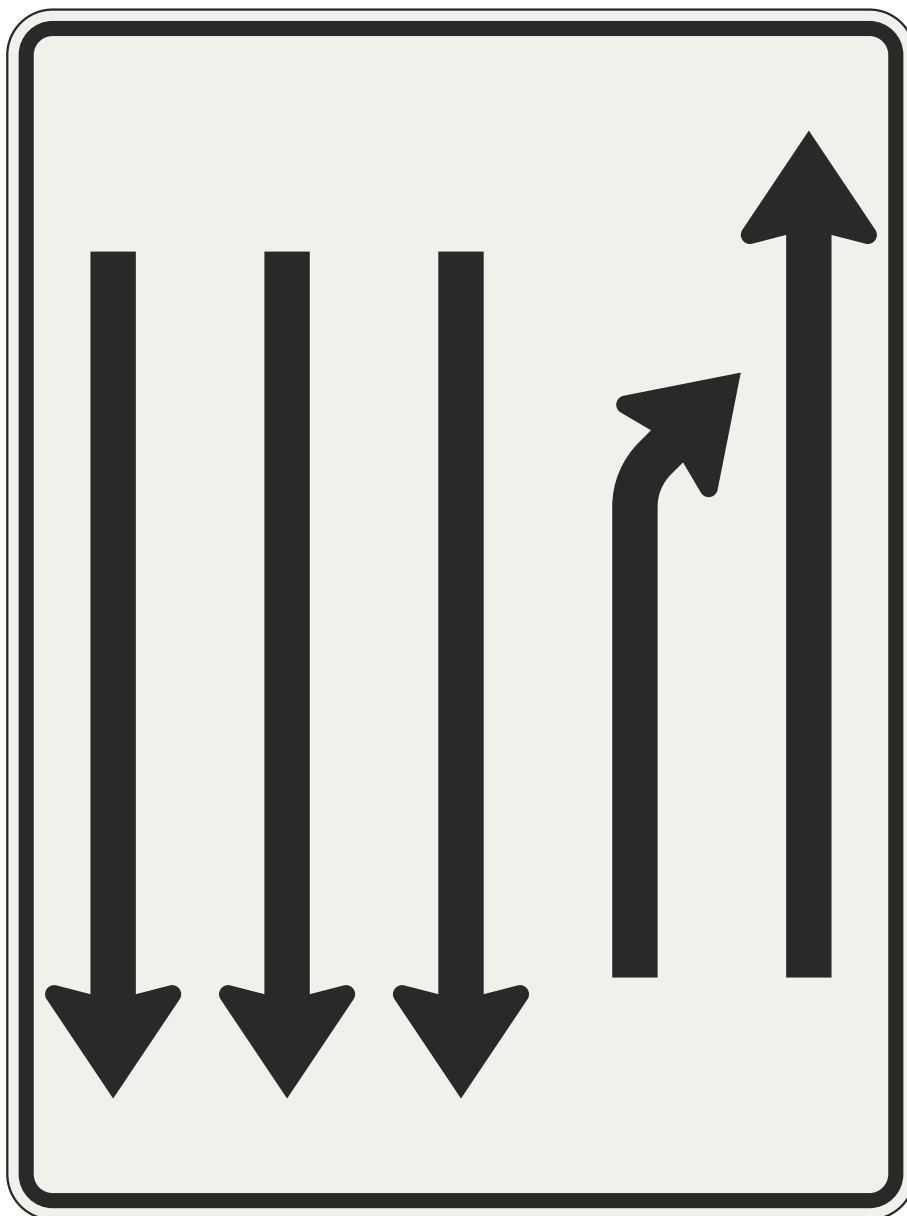
## Zníženie počtu jazdných pruhov

(vľavo, pokračujú 2 pruhy + 2 v protismere)

VL 6.1

413-14

10-2021



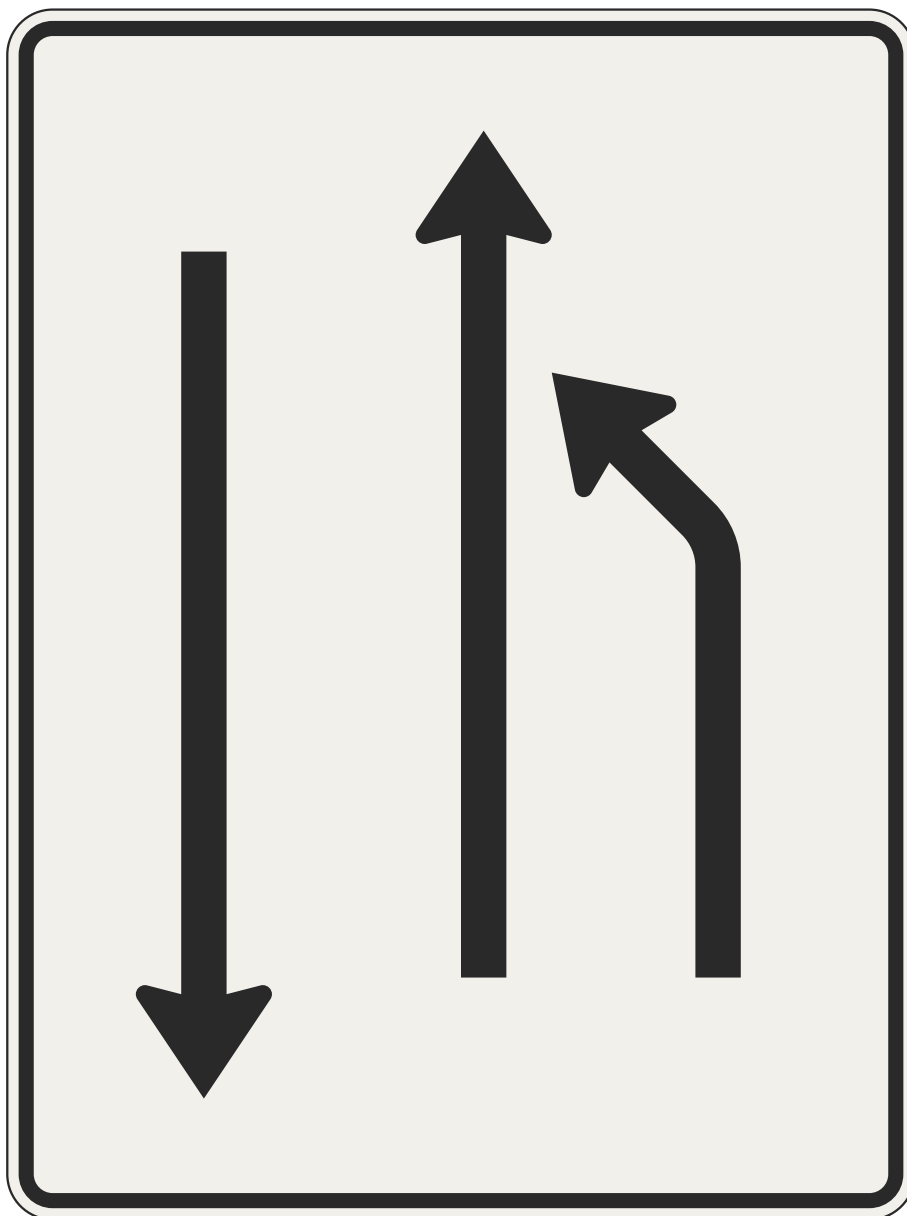
veľkosť 1	veľkosť 2	veľkosť 3
1120 x 840	1600 x 1200	–

Zníženie počtu jazdných pruhov  
(vľavo, pokračuje 1 pruh + 3 v protismere)

VL 6.1

413-15

10-2021



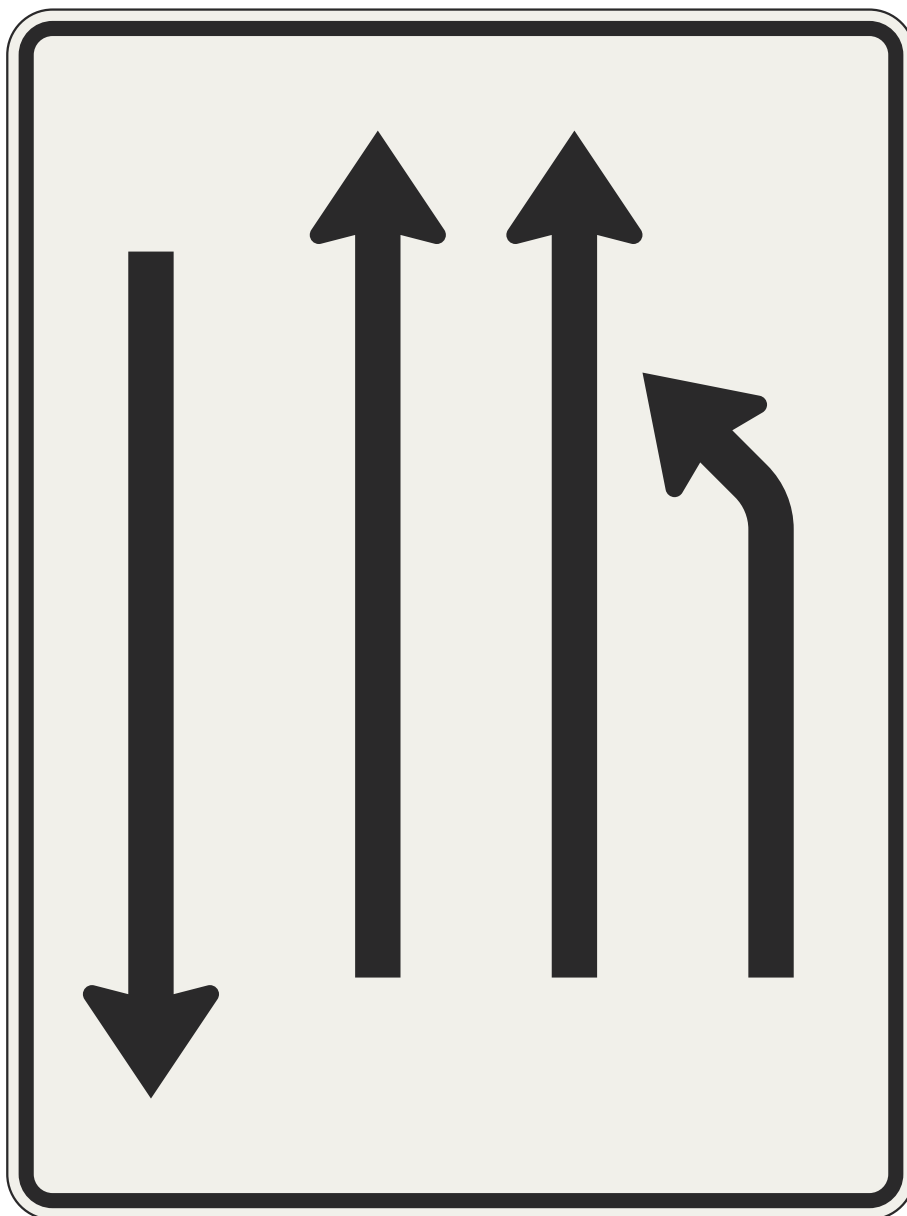
veľkosť 1	veľkosť 2	veľkosť 3
1120 x 840	1600 x 1200	–

Zníženie počtu jazdných pruhov  
(vpravo, pokračuje 1 pruh + 1 v protismere)

VL 6.1

413-20

10-2021



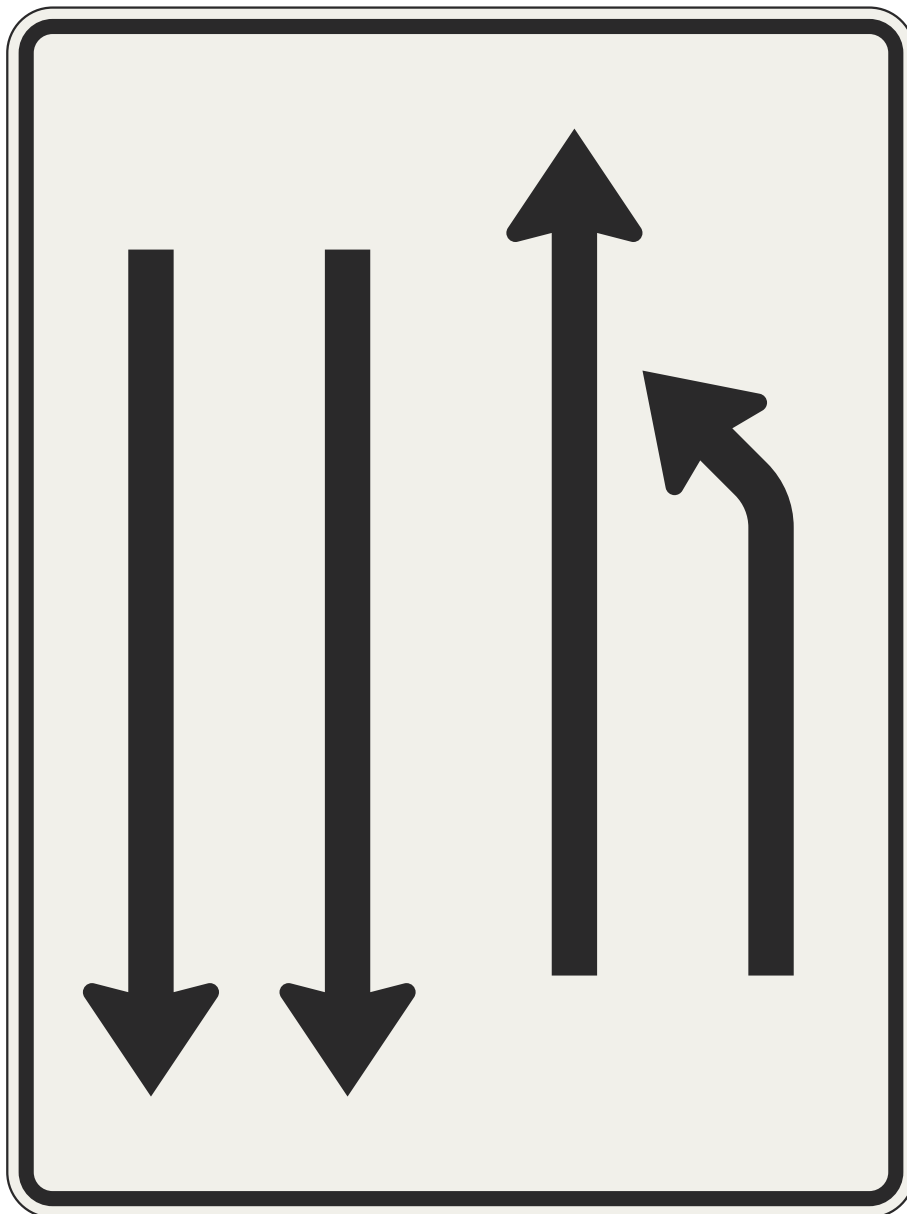
veľkosť 1	veľkosť 2	veľkosť 3
1120 x 840	1600 x 1200	–

Zníženie počtu jazdných pruhov  
(vpravo, pokračujú 2 pruhy + 1 v protismere)

VL 6.1

413-21

10-2021



veľkosť 1	veľkosť 2	veľkosť 3
1120 x 840	1600 x 1200	–


Zníženie počtu jazdných pruhov  
(vpravo, pokračuje 1 pruh + 2 v protismere)

VL 6.1

413-22

10-2021





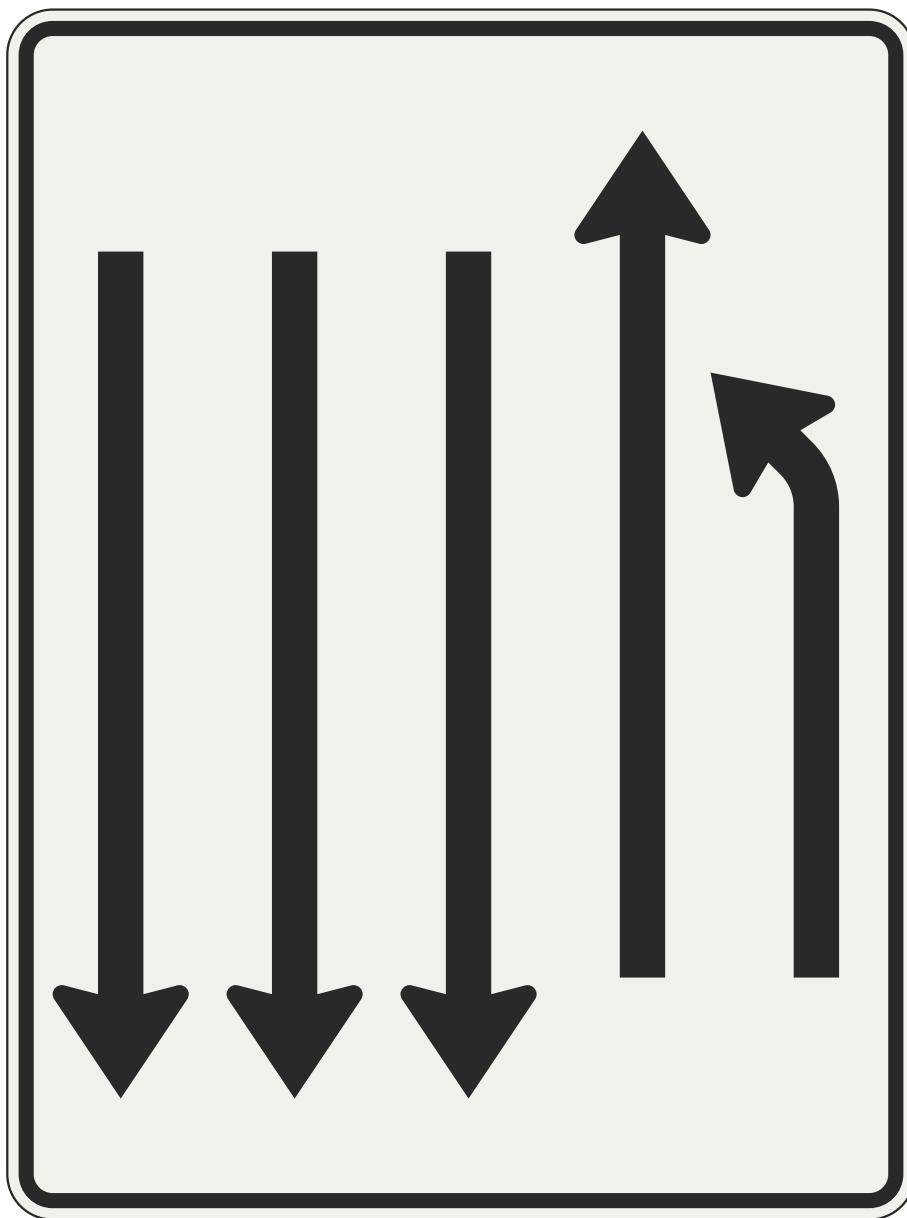
veľkosť 1	veľkosť 2	veľkosť 3
1120 x 840	1600 x 1200	–

Zníženie počtu jazdných pruhov  
(vpravo, pokračujú 2 pruhy + 2 v protismere)

VL 6.1

413-24

10-2021



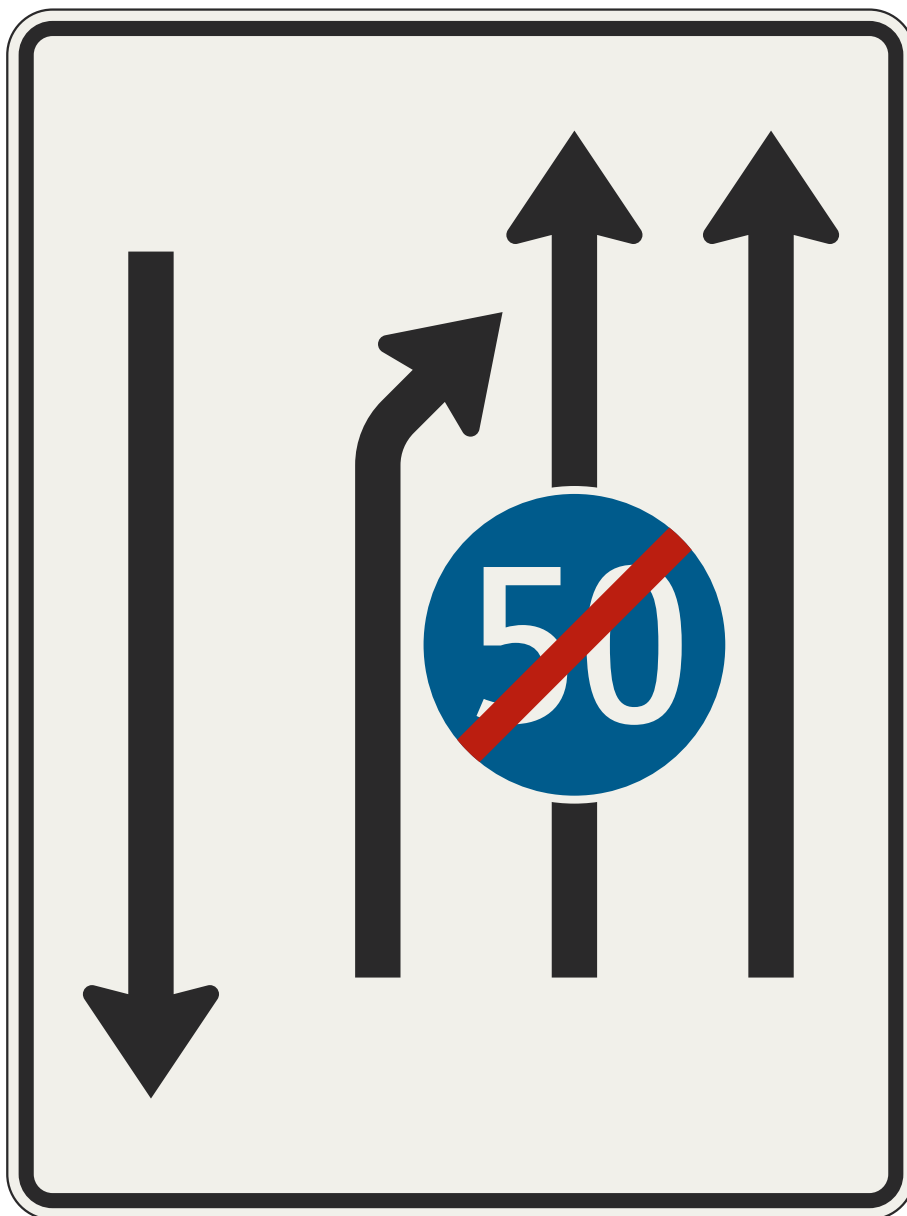
veľkosť 1	veľkosť 2	veľkosť 3
1120 x 840	1600 x 1200	–

Zníženie počtu jazdných pruhov  
(vpravo, pokračuje 1 pruhy + 3 v protismere)

VL 6.1

413-25

10-2021



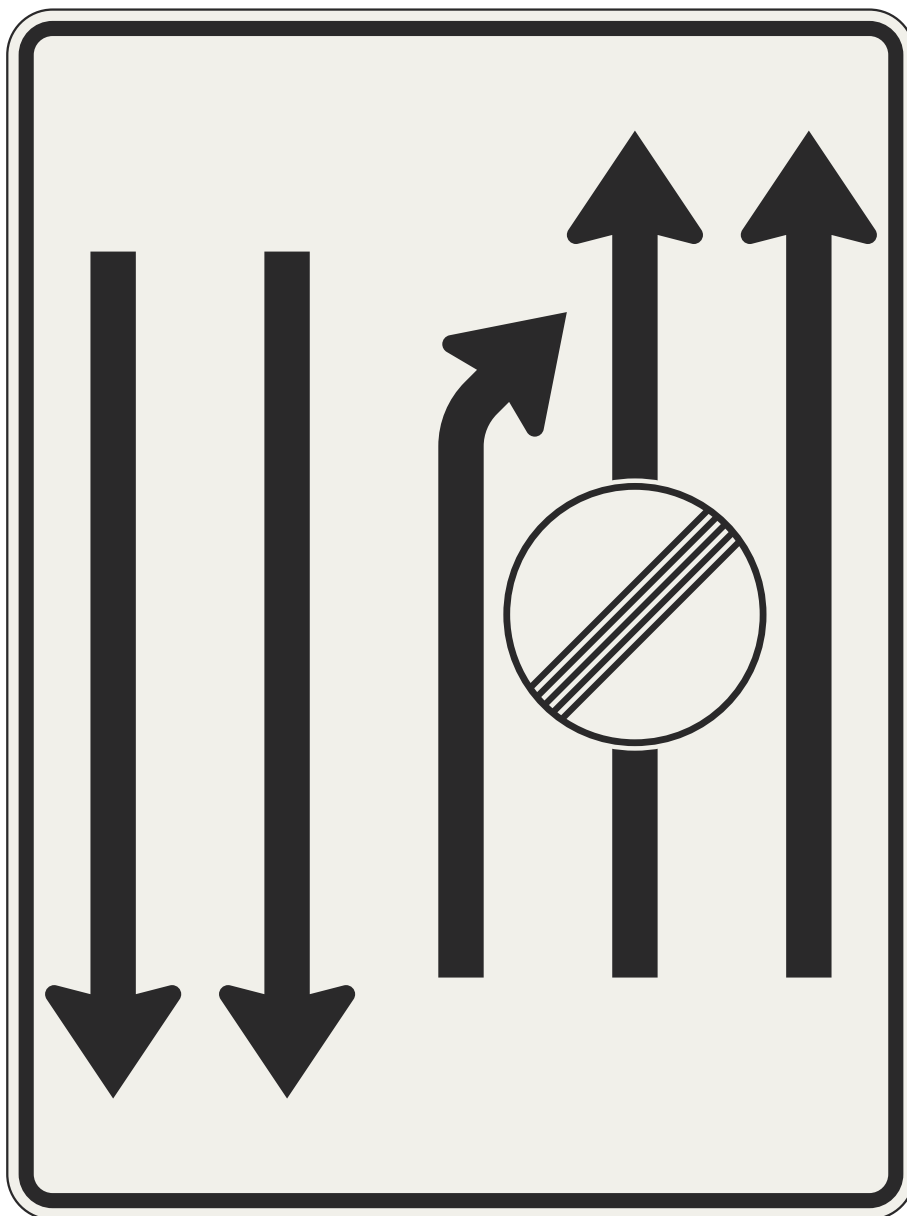
veľkosť 1	veľkosť 2	veľkosť 3
–	1600 x 1200	–

**Zníženie počtu jazdných pruhov**  
(vľavo, pokračujú 2 pruhy + 1 v protismere + regulačná značka)

VL 6.1

**414-11**

10-2021



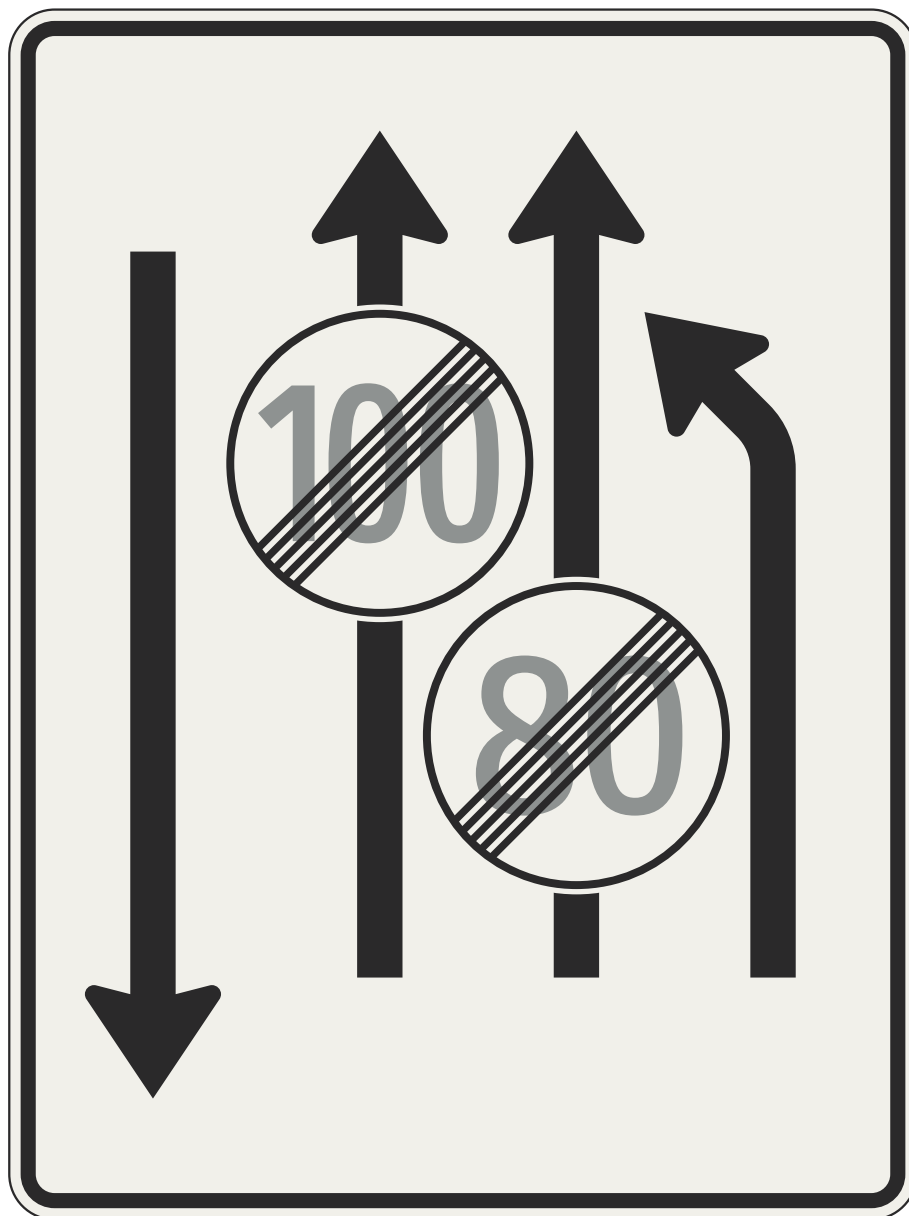
veľkosť 1	veľkosť 2	veľkosť 3
–	1600 x 1200	–

**Zníženie počtu jazdných pruhov**  
(vľavo, pokračujú 2 pruhy + 2 v protismere + regulačná značka)

VL 6.1

**414-14**

10-2021



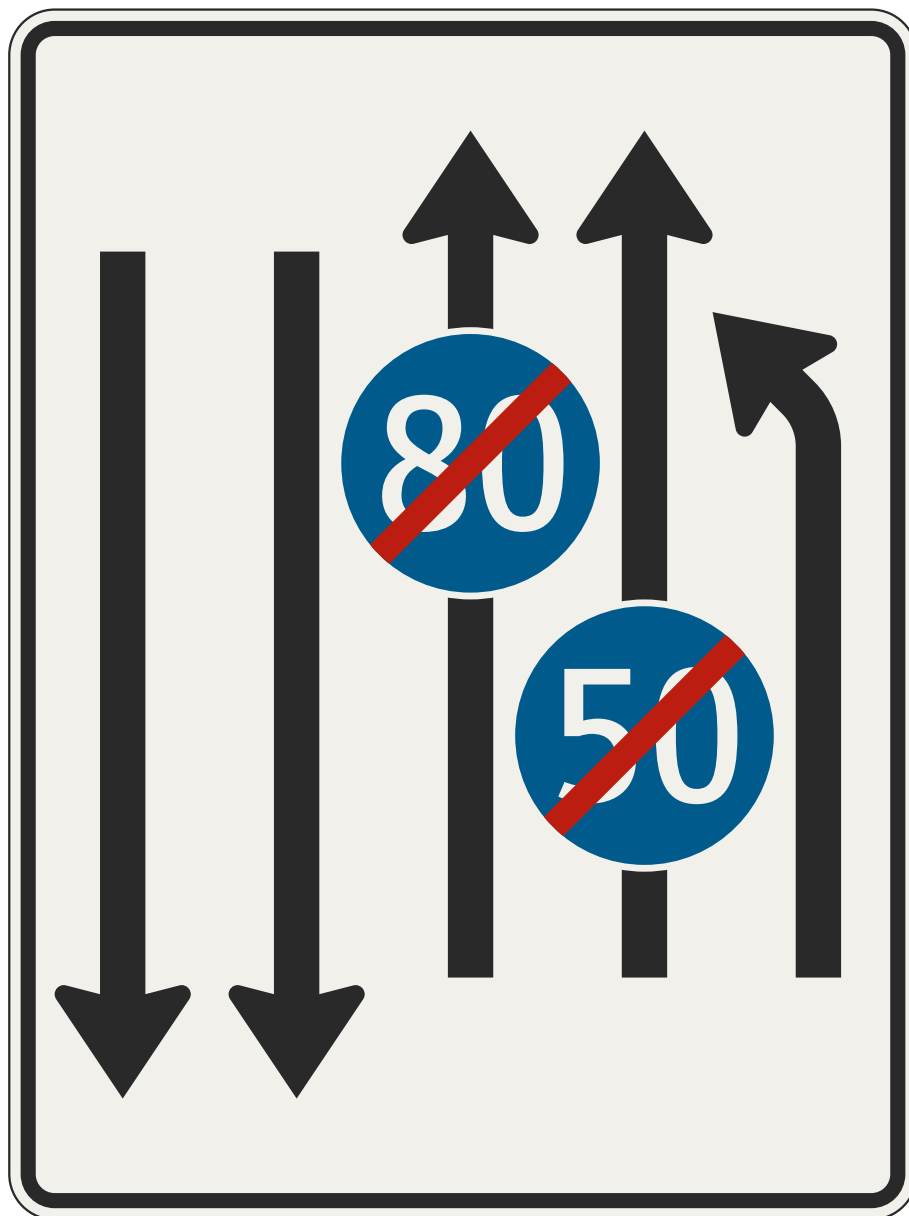
veľkosť 1	veľkosť 2	veľkosť 3
–	1600 x 1200	–

**Zníženie počtu jazdných pruhov**  
(vpravo, pokračujú 2 pruhy + 1 v protismere + regulačná značka)

VL 6.1

**414-21**

10-2021




veľkosť 1	veľkosť 2	veľkosť 3
–	1600 x 1200	–

**Zníženie počtu jazdných pruhov**  
(vpravo, pokračujú 2 pruhy + 2 v protismere + regulačná značka)

VL 6.1

**414-24**

10-2021




veľkosť 1	veľkosť 2	veľkosť 3
1120 x 840	1600 x 1200	–

Zvýšenie počtu jazdných pruhov  
(vľavo, pokračujú 2 pruhy)

VL 6.1

421-10

10-2021



veľkosť 1	veľkosť 2	veľkosť 3
1120 x 840	1600 x 1200	–

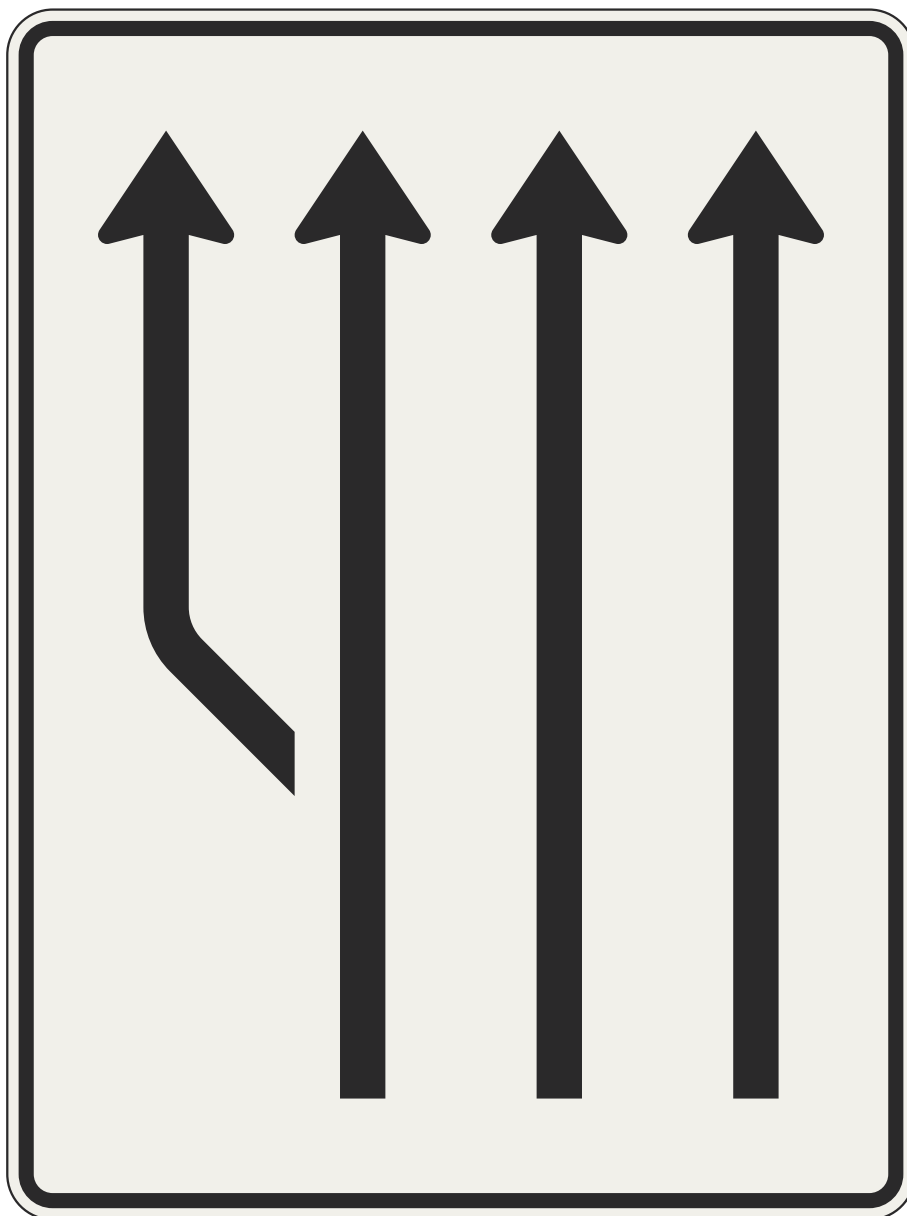
Zvýšenie počtu jazdných pruhov  
(vľavo, pokračujú 3 pruhy)

VL 6.1

421-11

10-2021





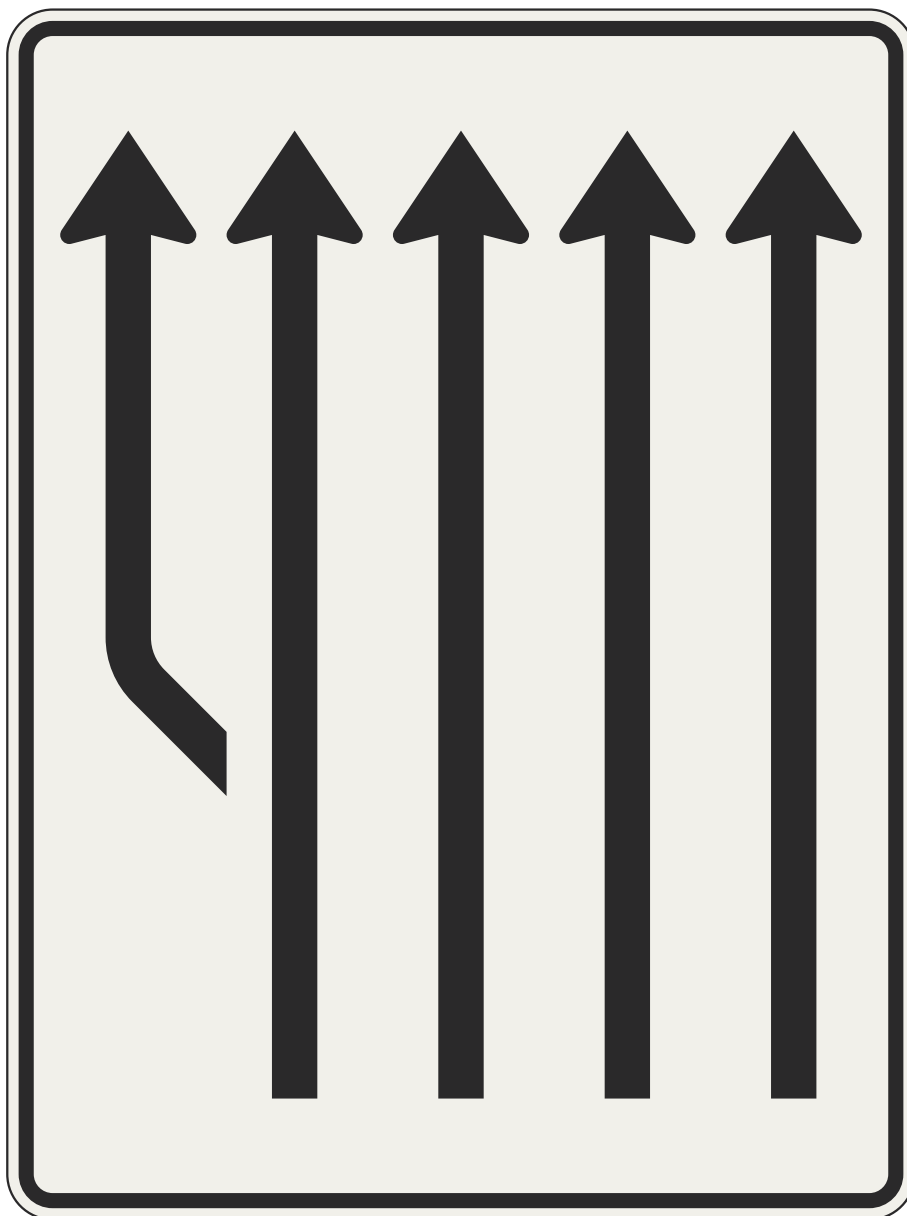
veľkosť 1	veľkosť 2	veľkosť 3
1120 x 840	1600 x 1200	–

Zvýšenie počtu jazdných pruhov  
(vľavo, pokračujú 4 pruhy)

VL 6.1

421-12

10-2021




veľkosť 1	veľkosť 2	veľkosť 3
1120 x 840	1600 x 1200	–

Zvýšenie počtu jazdných pruhov  
(vľavo, pokračuje 5 pruhov)

VL 6.1

421-13

10-2021




veľkosť 1	veľkosť 2	veľkosť 3
1120 x 840	1600 x 1200	–

Zvýšenie počtu jazdných pruhov  
(vpravo, pokračujú 2 pruhy)

VL 6.1

421-20

10-2021



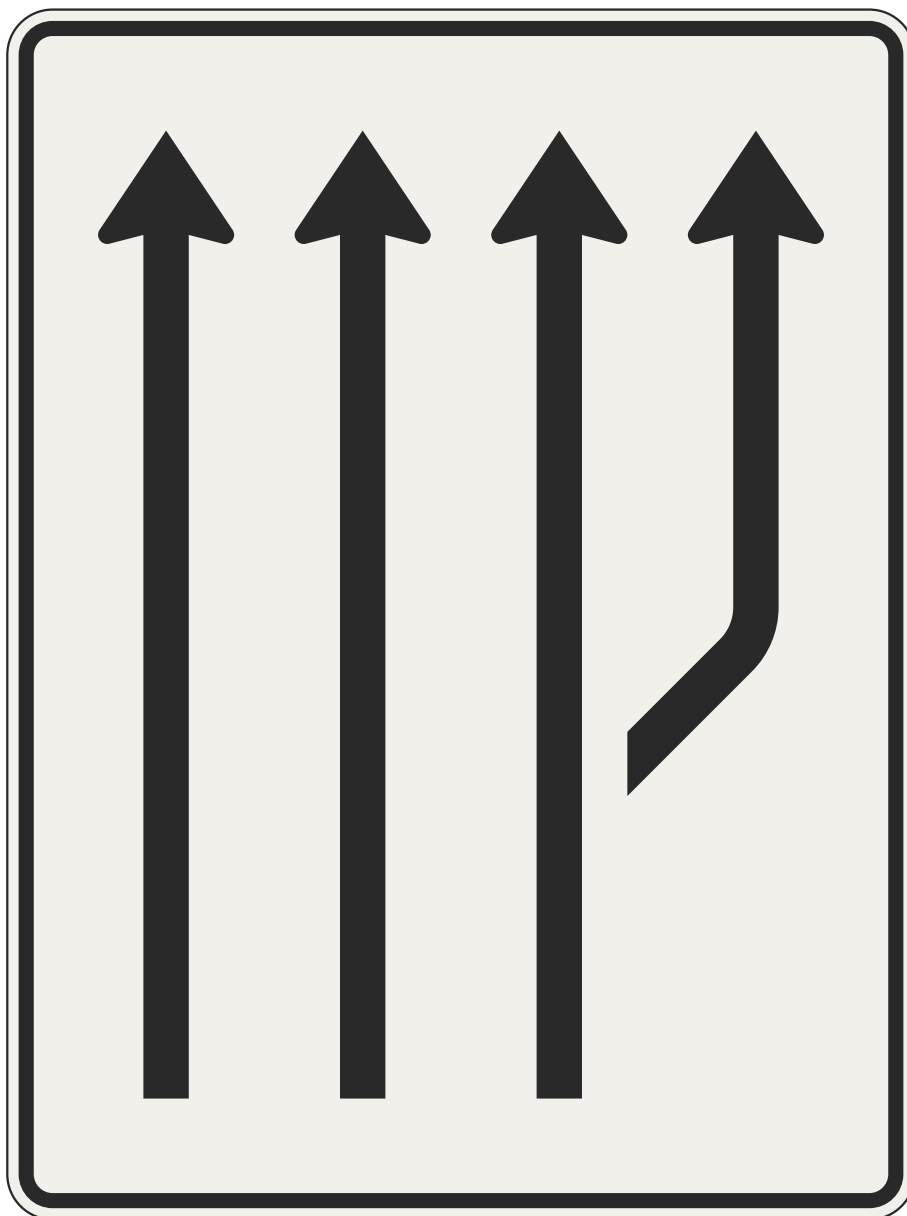
veľkosť 1	veľkosť 2	veľkosť 3
1120 x 840	1600 x 1200	–

Zvýšenie počtu jazdných pruhov  
(vpravo, pokračujú 3 pruhy)

VL 6.1

421-21

10-2021



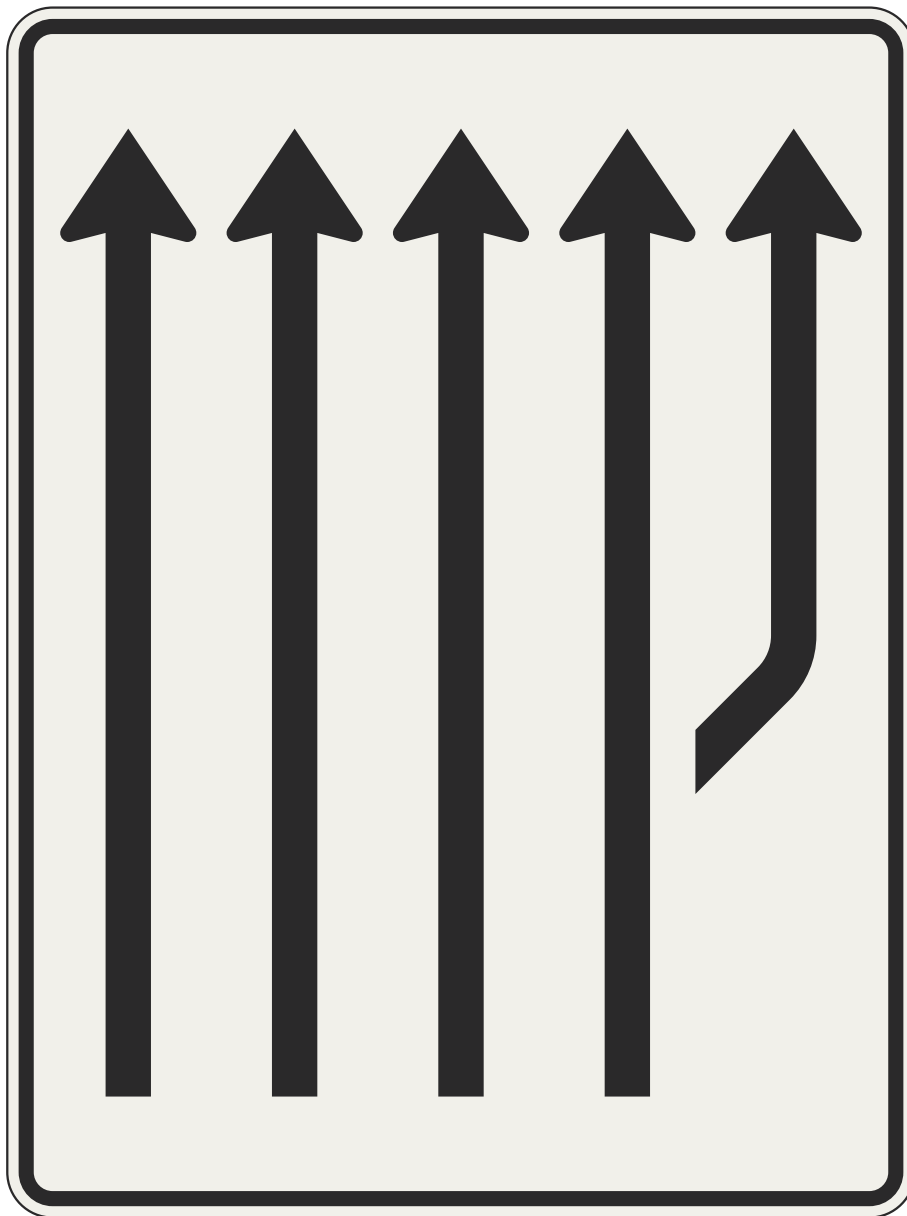
veľkosť 1	veľkosť 2	veľkosť 3
1120 x 840	1600 x 1200	–

Zvýšenie počtu jazdných pruhov  
(vpravo, pokračujú 4 pruhy)

VL 6.1

421-22

10-2021



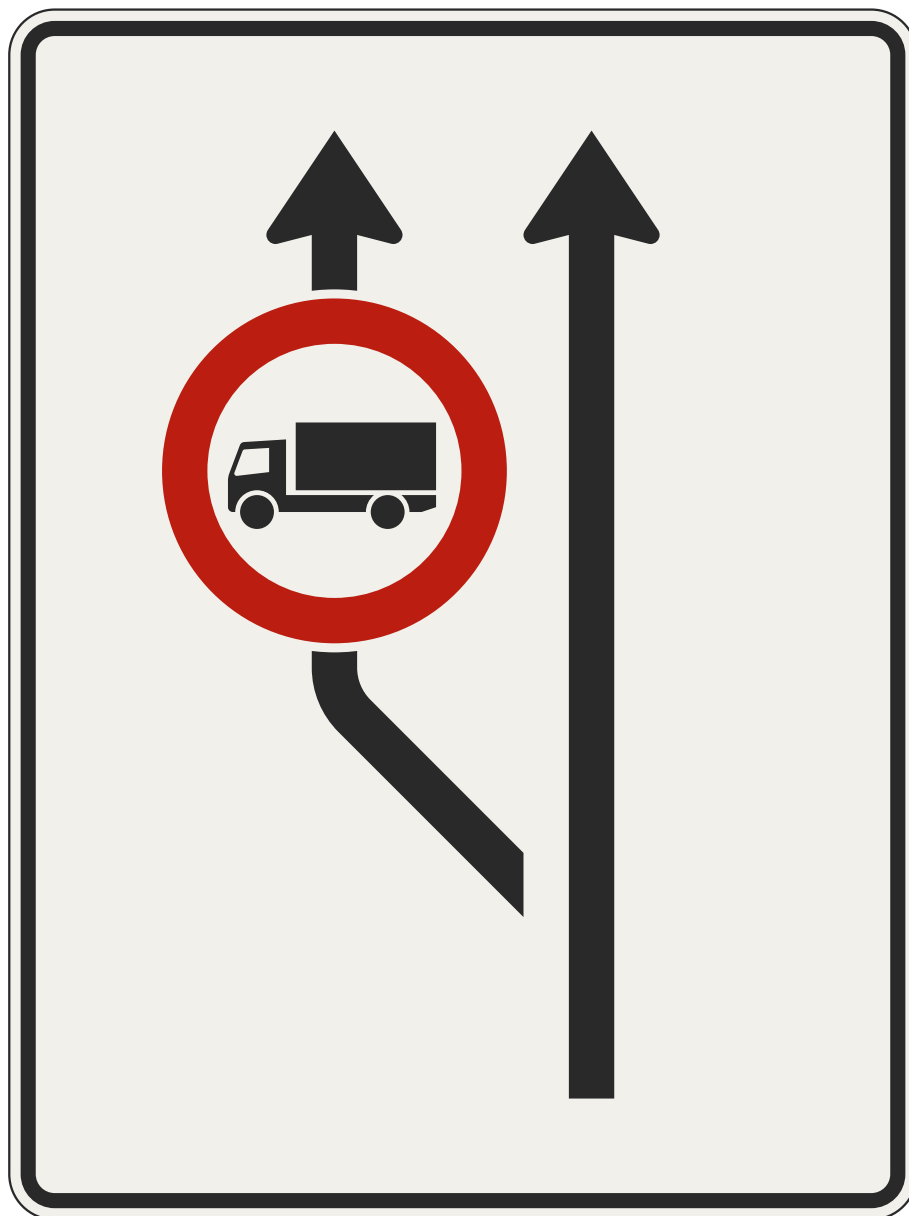
veľkosť 1	veľkosť 2	veľkosť 3
1120 x 840	1600 x 1200	–

Zvýšenie počtu jazdných pruhov  
(vpravo, pokračuje 5 pruhov)

VL 6.1

421-23

10-2021



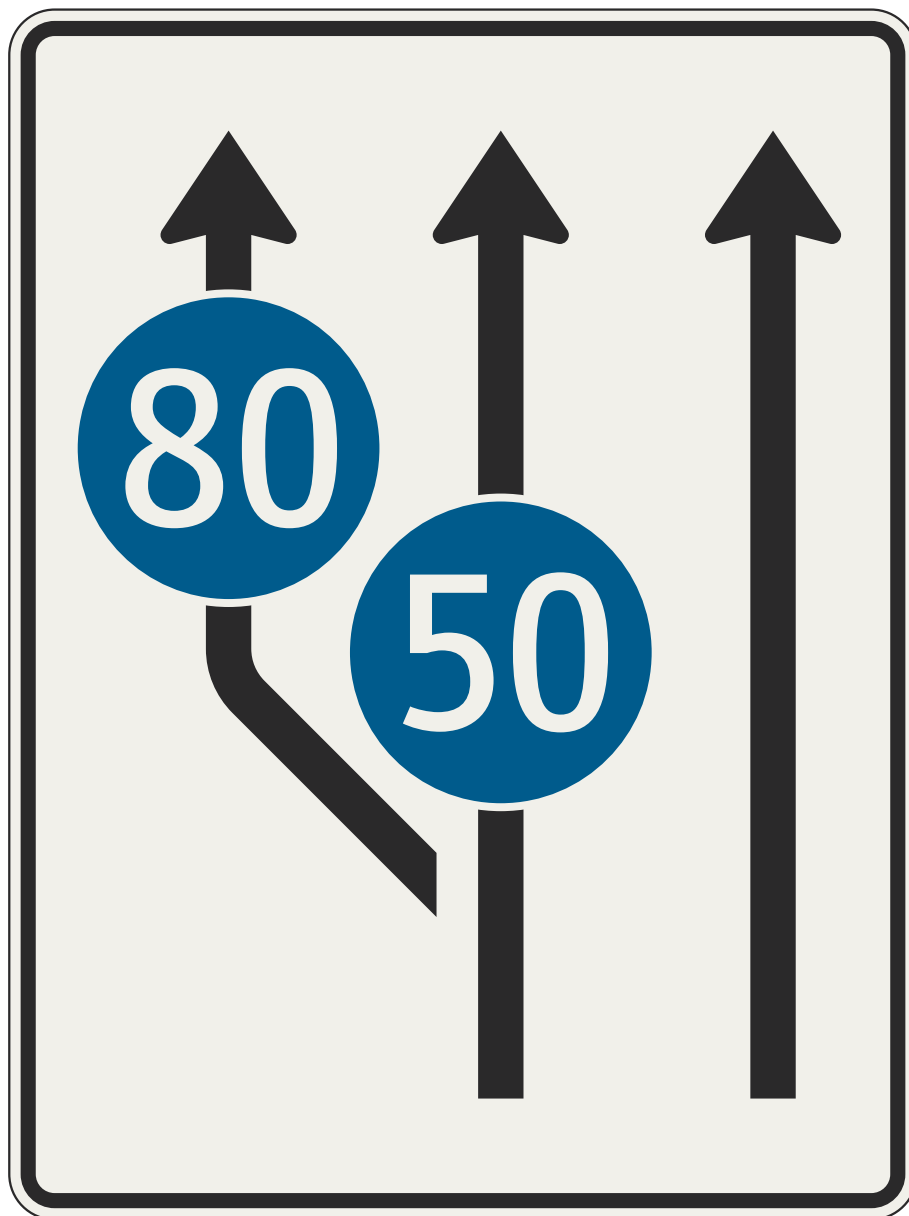
veľkosť 1	veľkosť 2	veľkosť 3
–	1600 x 1200	–

Zvýšenie počtu jazdných pruhov  
(vľavo, pokračujú 2 pruhy + regulačná značka)

VL 6.1

422-10

10-2021



veľkosť 1	veľkosť 2	veľkosť 3
–	1600 x 1200	–

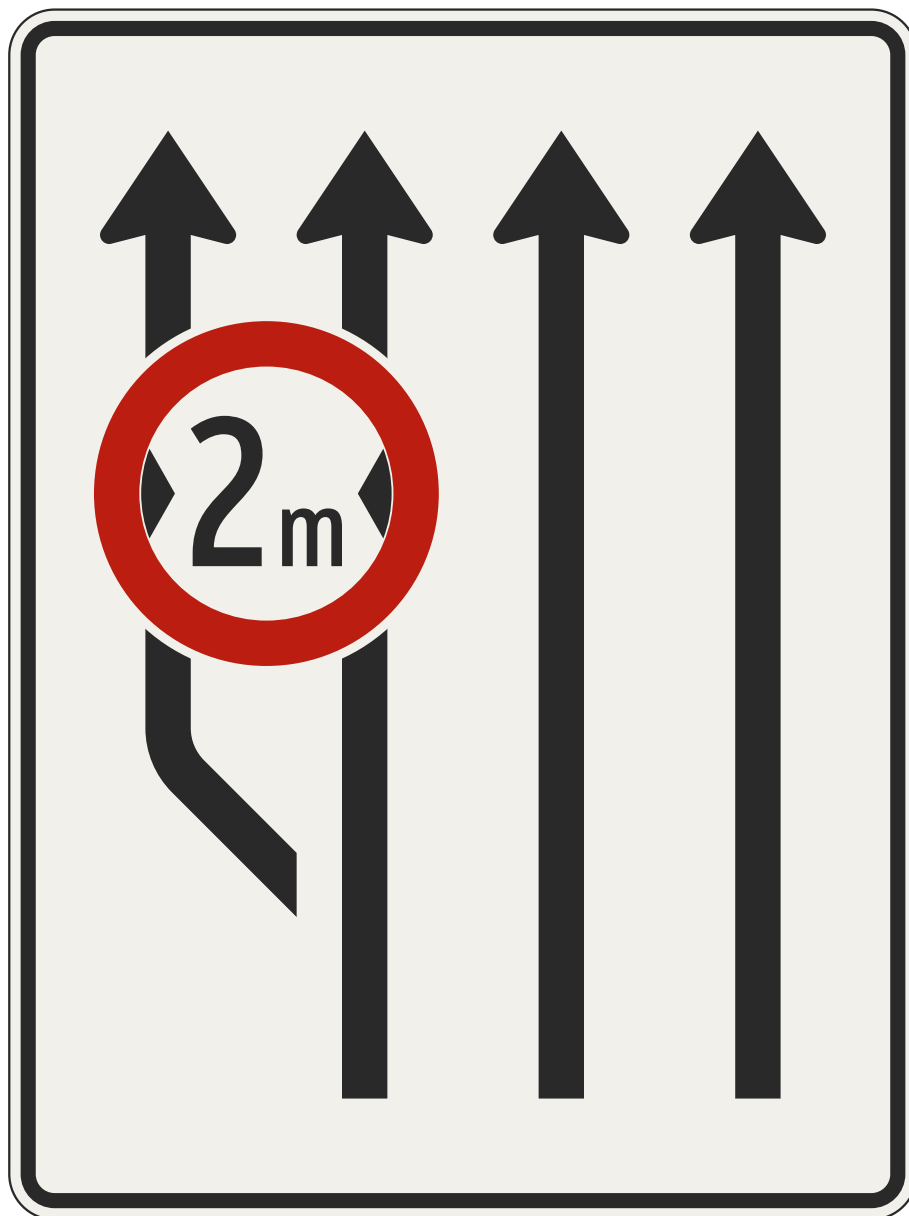
Zvýšenie počtu jazdných pruhov  
(vľavo, pokračujú 3 pruhy + regulačná značka)

VL 6.1

422-11

10-2021






veľkosť 1	veľkosť 2	veľkosť 3
–	1600 x 1200	–

Zvýšenie počtu jazdných pruhov  
(vľavo, pokračujú 4 pruhy + regulačná značka)

VL 6.1

422-12

10-2021



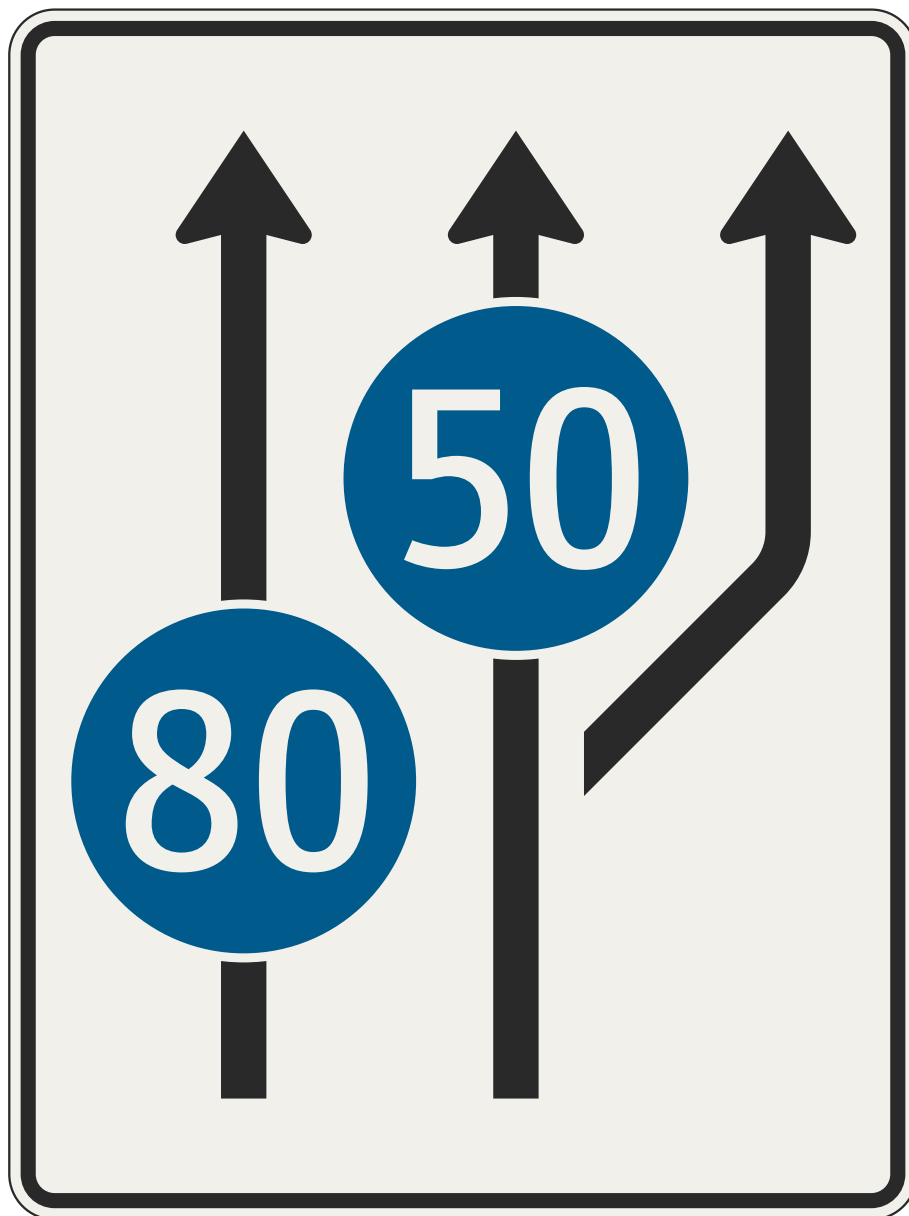
veľkosť 1	veľkosť 2	veľkosť 3
–	1600 x 1200	–

Zvýšenie počtu jazdných pruhov  
(vpravo, pokračujú 2 pruhy + regulačná značka)

VL 6.1

422-20

10-2021




veľkosť 1	veľkosť 2	veľkosť 3
–	1600 x 1200	–

Zvýšenie počtu jazdných pruhov  
(vpravo, pokračujú 3 pruhy + regulačná značka)

VL 6.1

422-21

10-2021



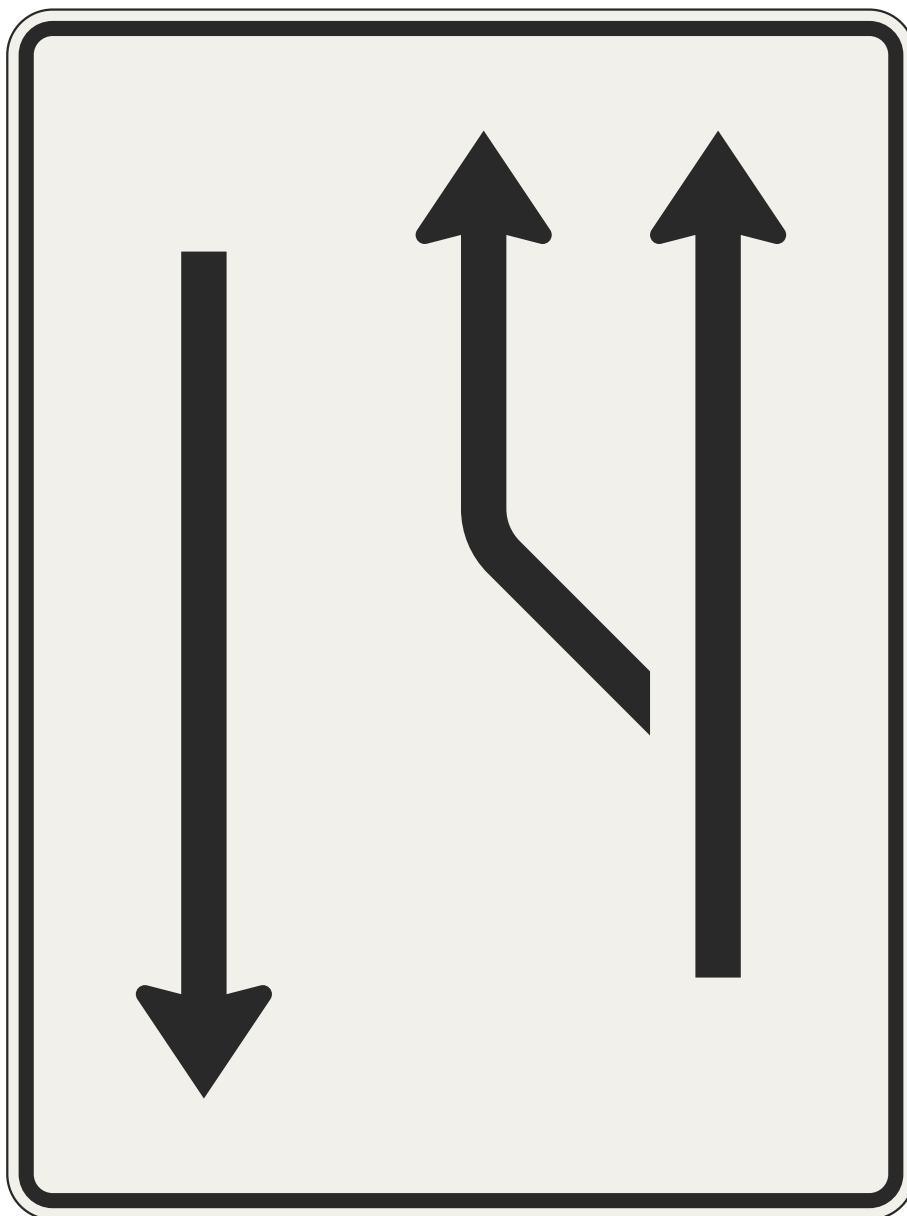
veľkosť 1	veľkosť 2	veľkosť 3
–	1600 x 1200	–

Zvýšenie počtu jazdných pruhov  
(vpravo, pokračujú 4 pruhy + regulačná značka)

VL 6.1

422-22

10-2021



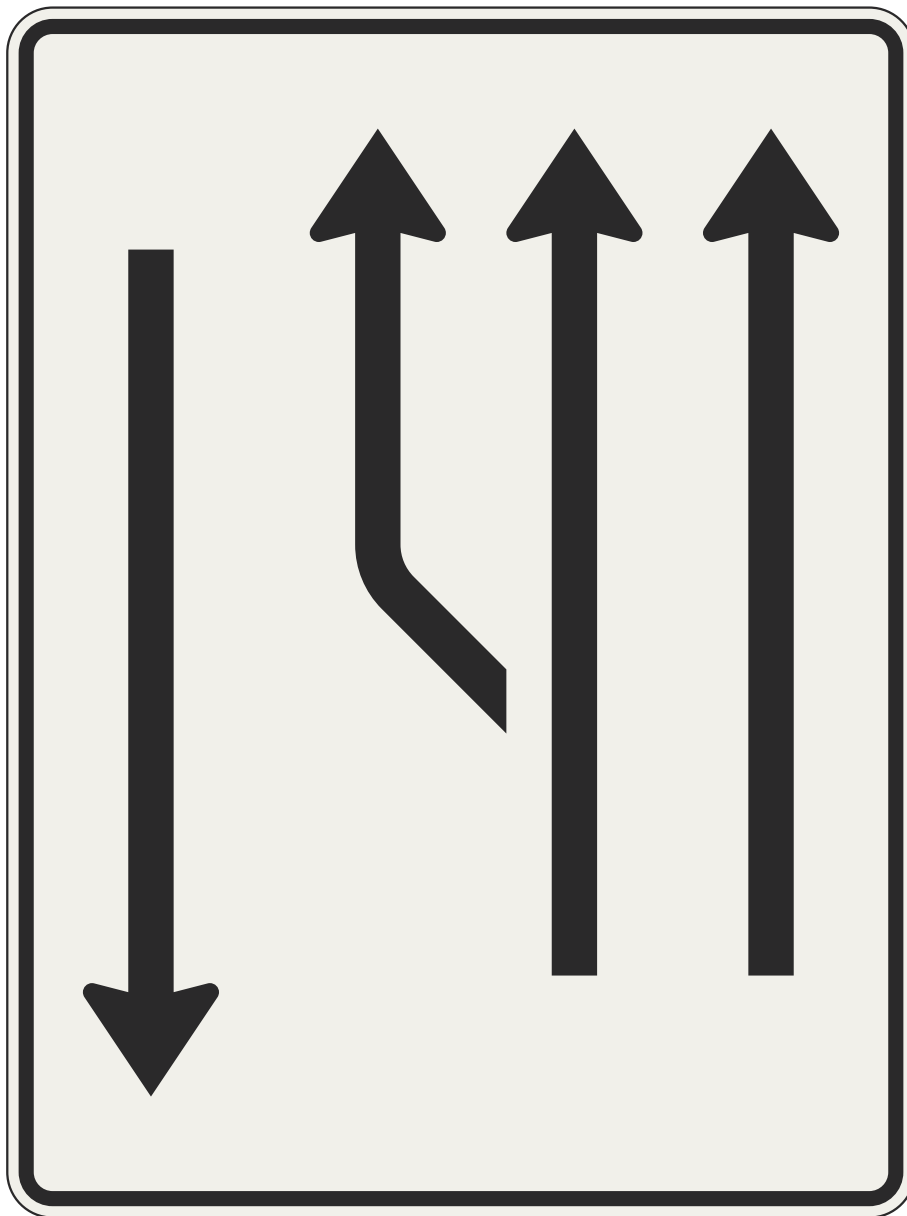
veľkosť 1	veľkosť 2	veľkosť 3
1120 x 840	1600 x 1200	–

**Zvýšenie počtu jazdných pruhov**  
(vľavo, pokračujú 2 pruhy + 1 v protismere)

VL 6.1

**423-10**

10-2021



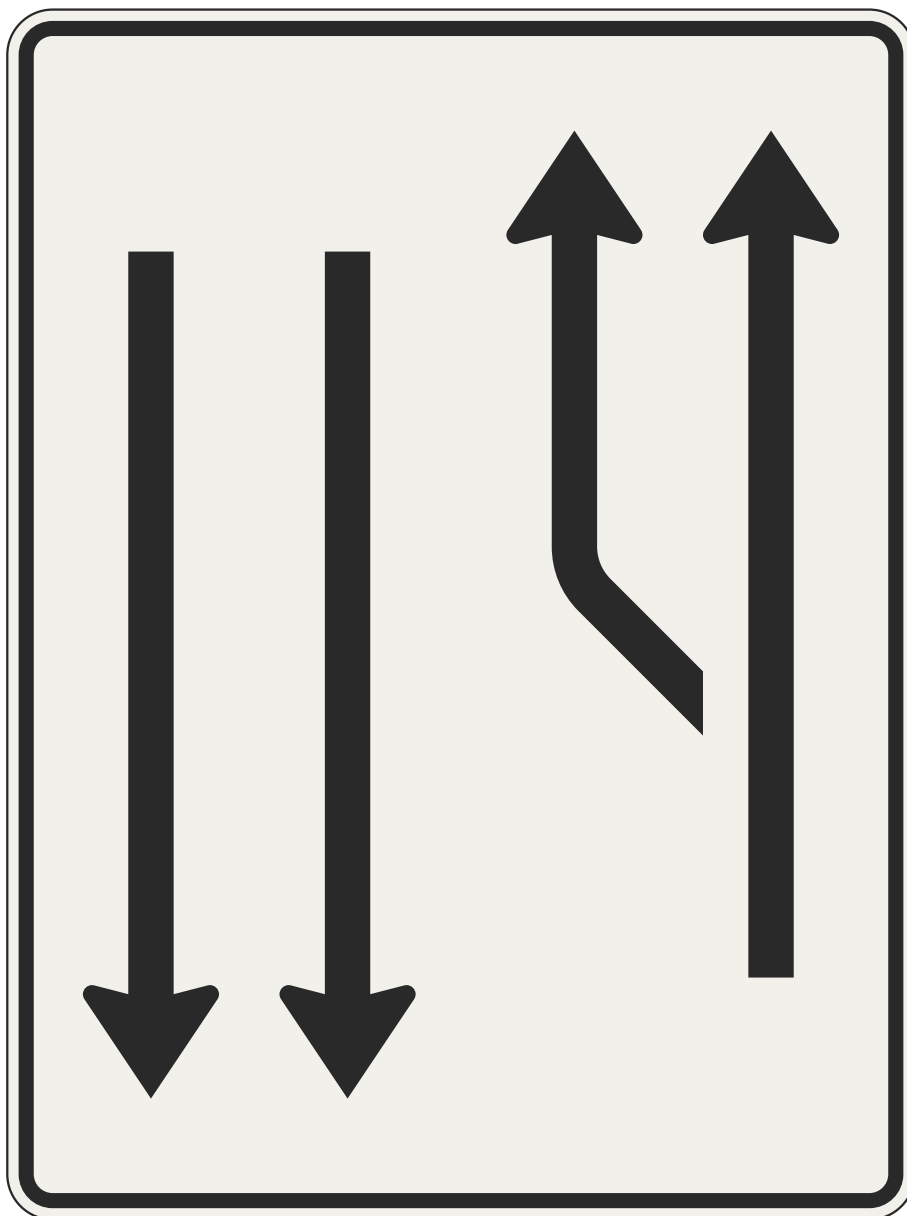
veľkosť 1	veľkosť 2	veľkosť 3
1120 x 840	1600 x 1200	–

**Zvýšenie počtu jazdných pruhov**  
(vľavo, pokračujú 3 pruhy + 1 v protismere)

VL 6.1

**423-11**

10-2021



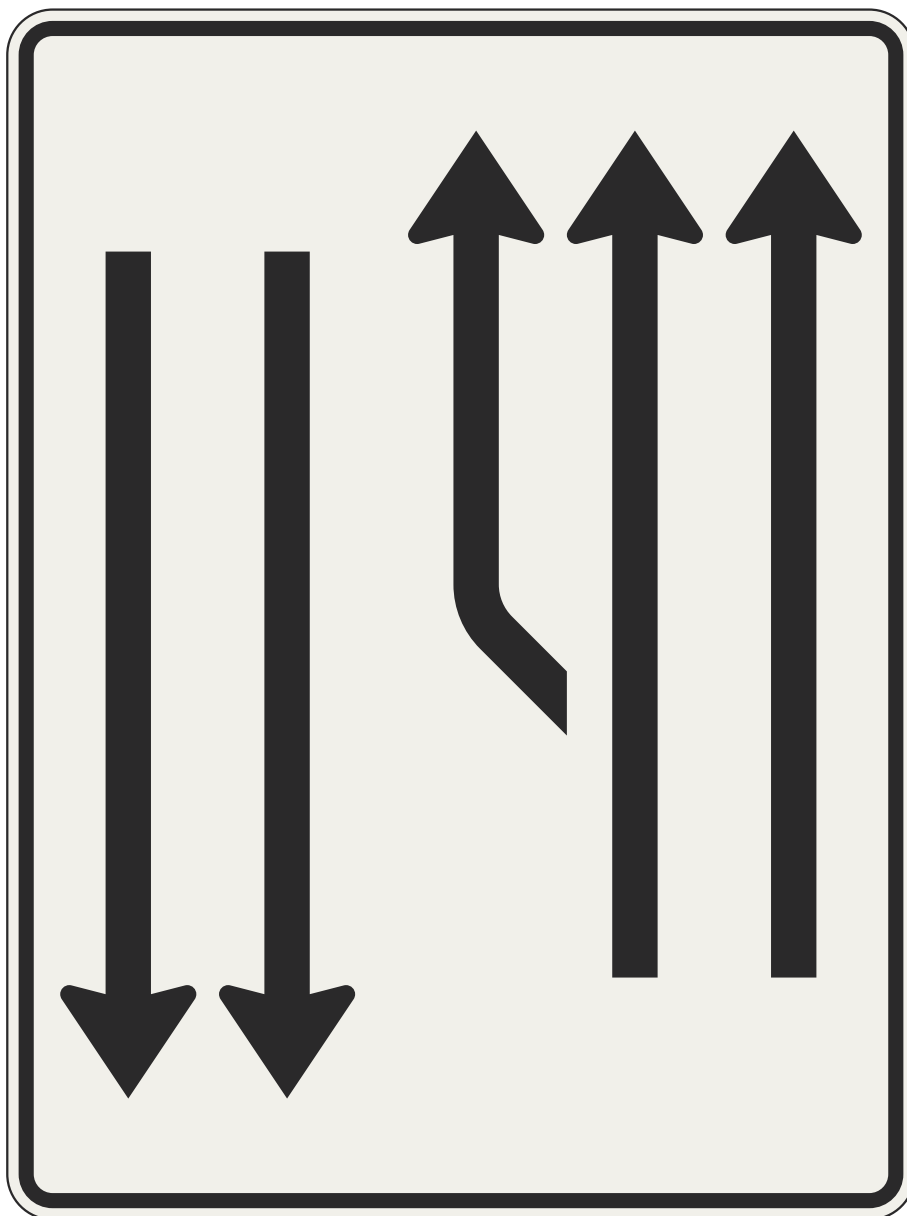
veľkosť 1	veľkosť 2	veľkosť 3
1120 x 840	1600 x 1200	–

Zvýšenie počtu jazdných pruhov  
(vľavo, pokračujú 2 pruhy + 2 v protismere)

VL 6.1

423-12

10-2021



veľkosť 1	veľkosť 2	veľkosť 3
1120 x 840	1600 x 1200	–

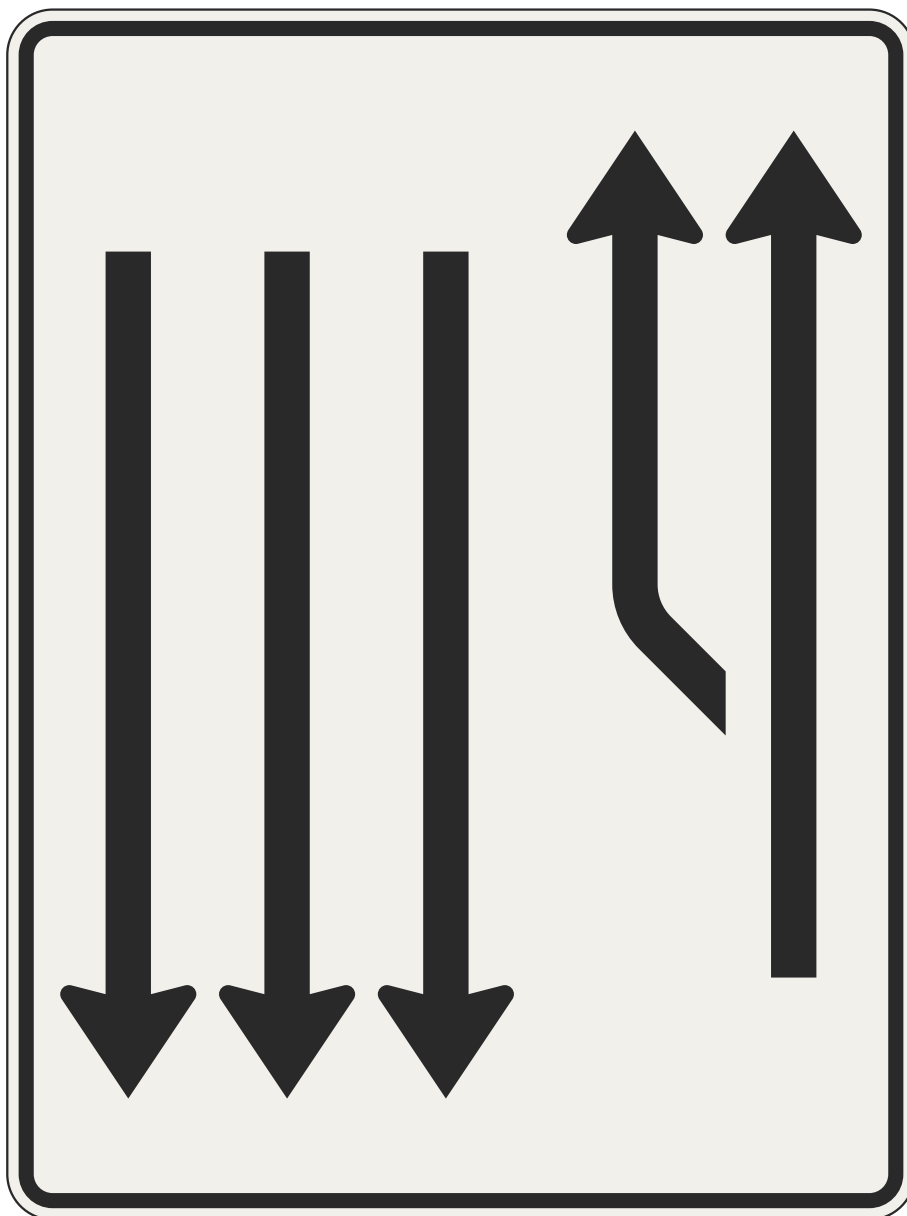
**Zvýšenie počtu jazdných pruhov**  
(vľavo, pokračujú 3 pruhy + 2 v protismere)

VL 6.1

**423-14**

10-2021





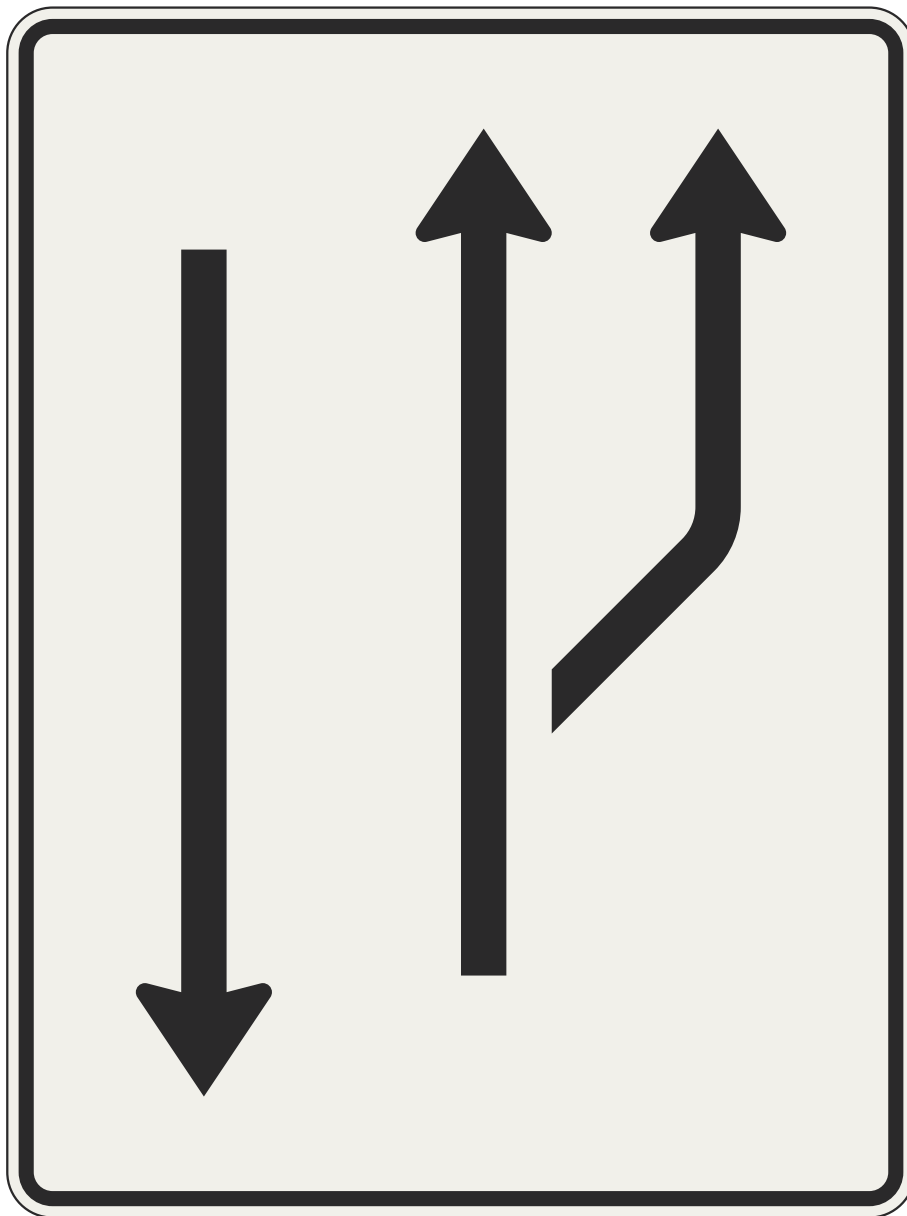
veľkosť 1	veľkosť 2	veľkosť 3
1120 x 840	1600 x 1200	–

Zvýšenie počtu jazdných pruhov  
(vľavo, pokračujú 2 pruhy + 3 v protismere)

VL 6.1

423-15

10-2021



veľkosť 1	veľkosť 2	veľkosť 3
1120 x 840	1600 x 1200	–

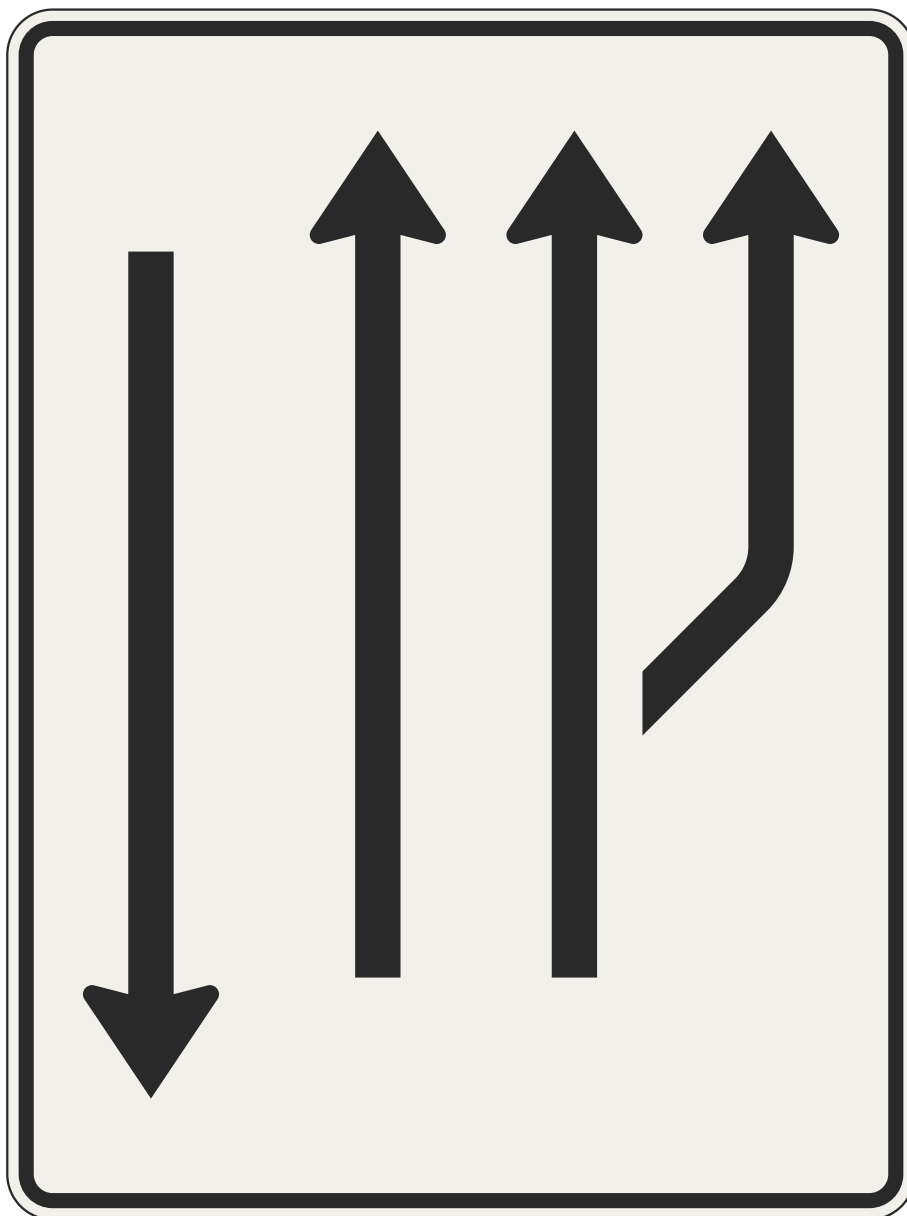
## Zvýšenie počtu jazdných pruhov

(vpravo, pokračujú 2 pruhy + 1 v protismere)

VL 6.1

423-20

10-2021



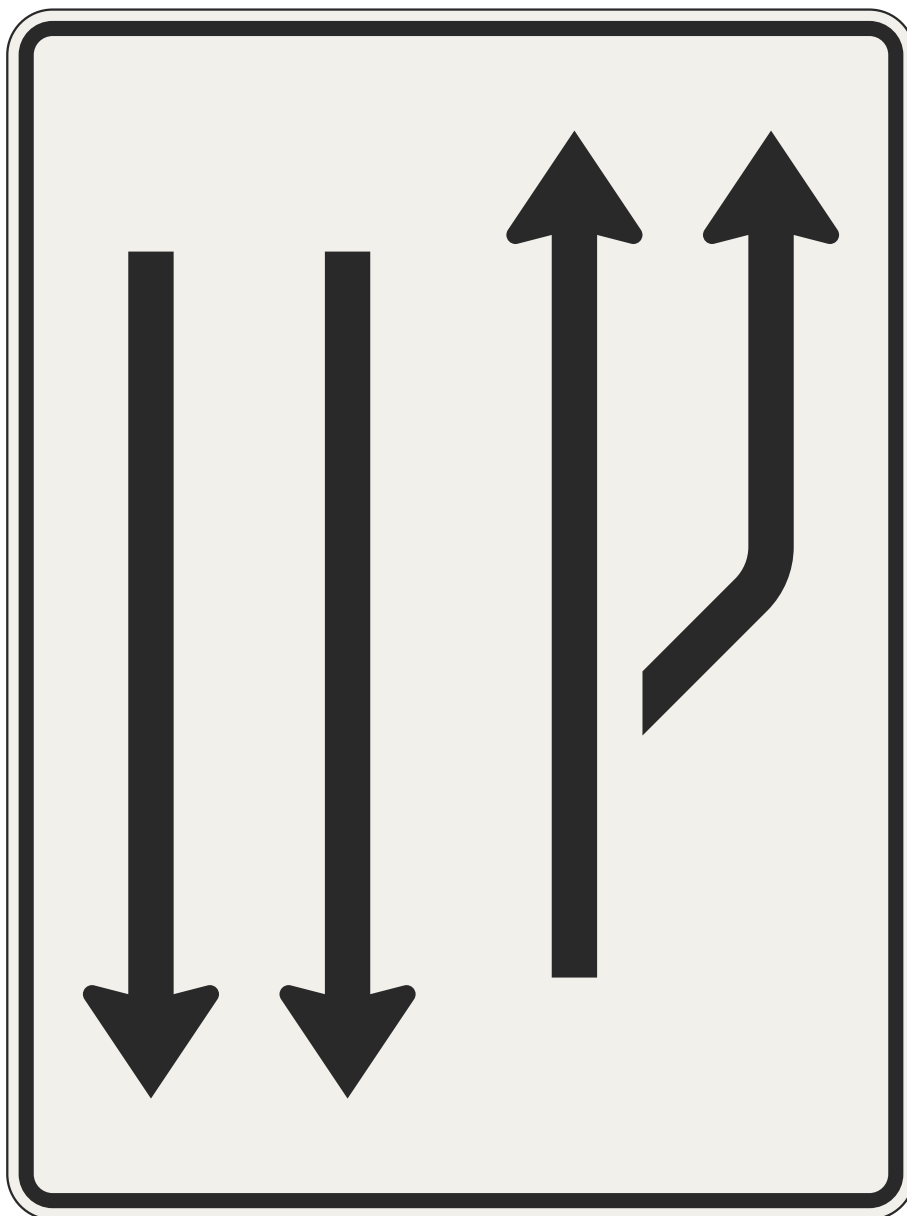
veľkosť 1	veľkosť 2	veľkosť 3
1120 x 840	1600 x 1200	–

**Zvýšenie počtu jazdných pruhov**  
(vpravo, pokračujú 3 pruhy + 1 v protismere)

VL 6.1

**423-21**

10-2021




veľkosť 1	veľkosť 2	veľkosť 3
1120 x 840	1600 x 1200	–

**Zvýšenie počtu jazdných pruhov**  
(vpravo, pokračujú 2 pruhy + 2 v protismere)

VL 6.1

**423-22**

10-2021



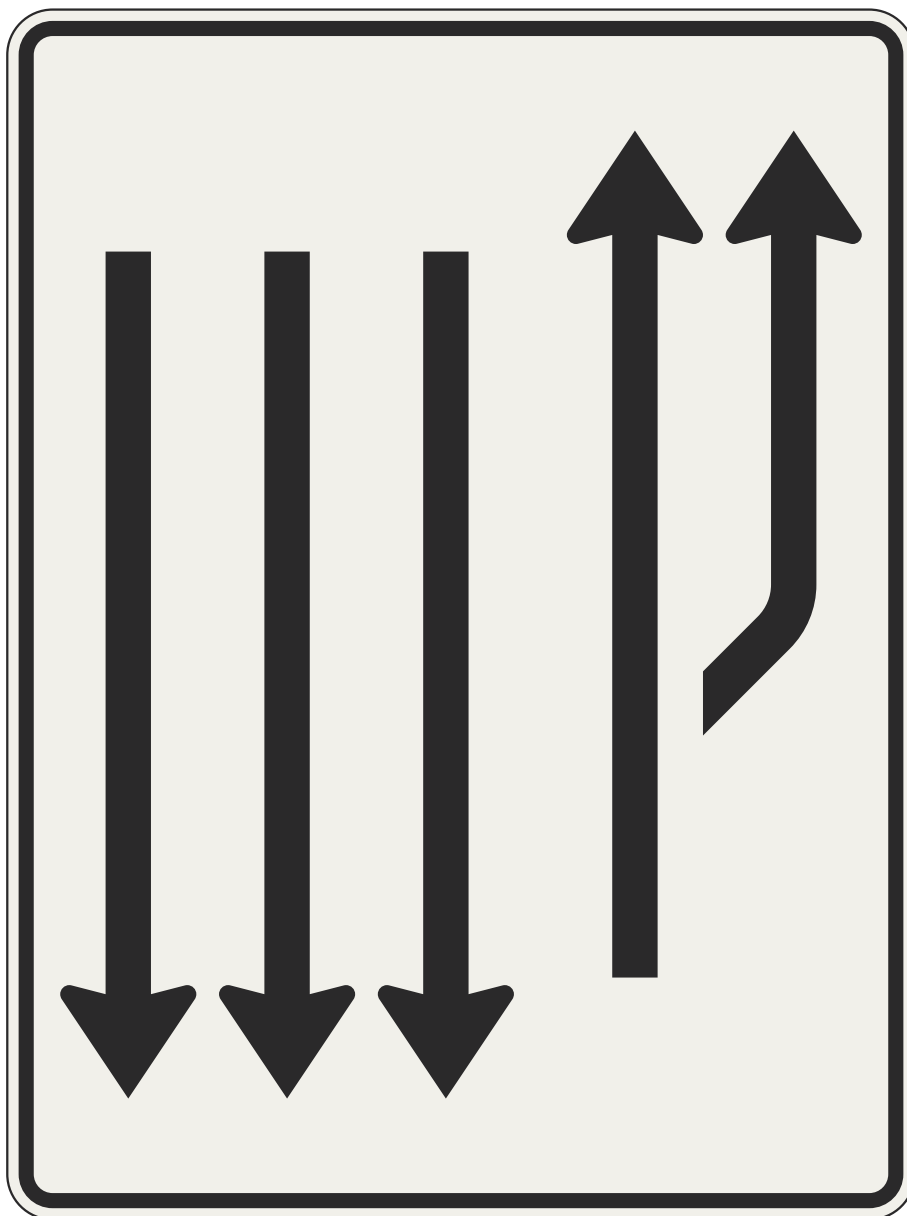
veľkosť 1	veľkosť 2	veľkosť 3
1120 x 840	1600 x 1200	–

**Zvýšenie počtu jazdných pruhov**  
(vpravo, pokračujú 3 pruhy + 2 v protismere)

VL 6.1

**423-24**

10-2021



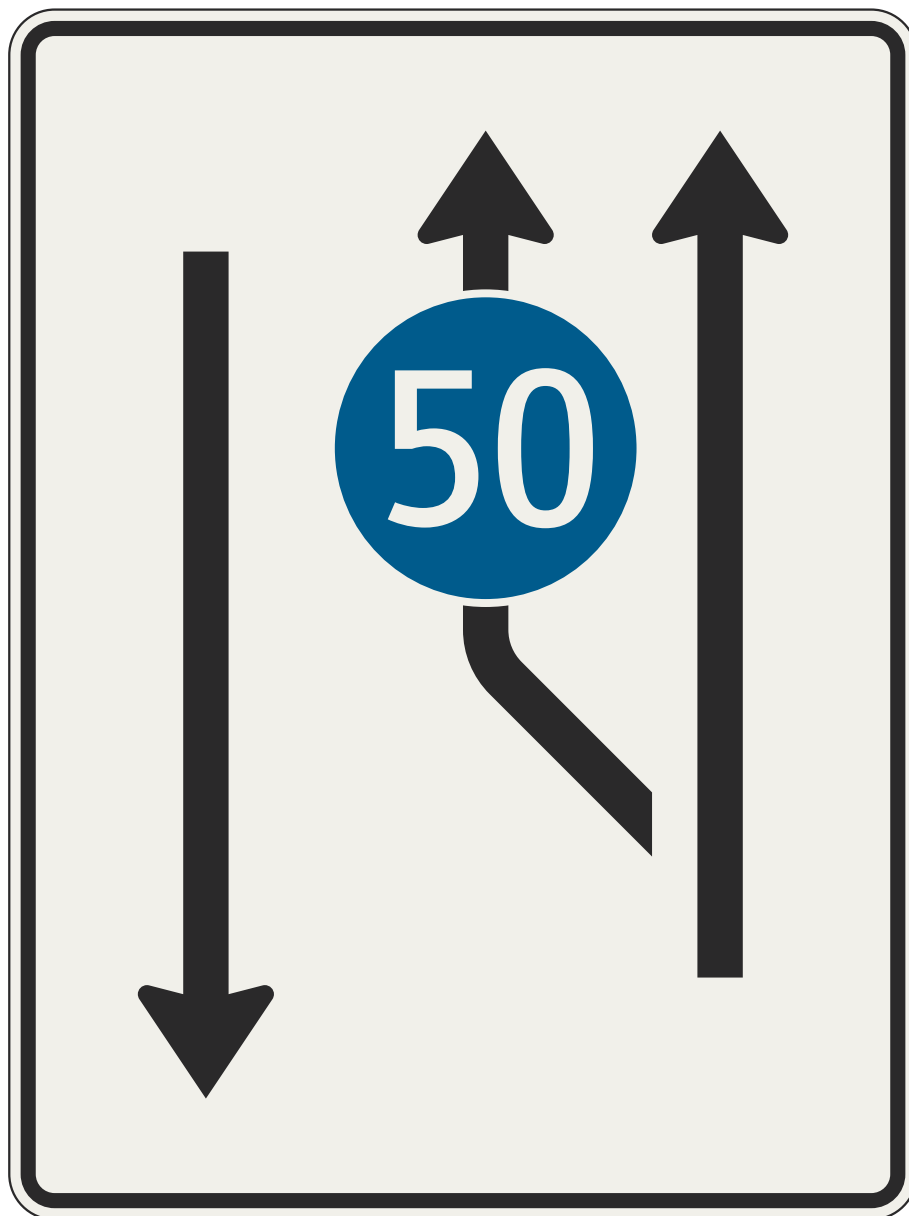
veľkosť 1	veľkosť 2	veľkosť 3
1120 x 840	1600 x 1200	–

**Zvýšenie počtu jazdných pruhov**  
(vpravo, pokračujú 2 pruhy + 3 v protismere)

VL 6.1

**423-25**

10-2021



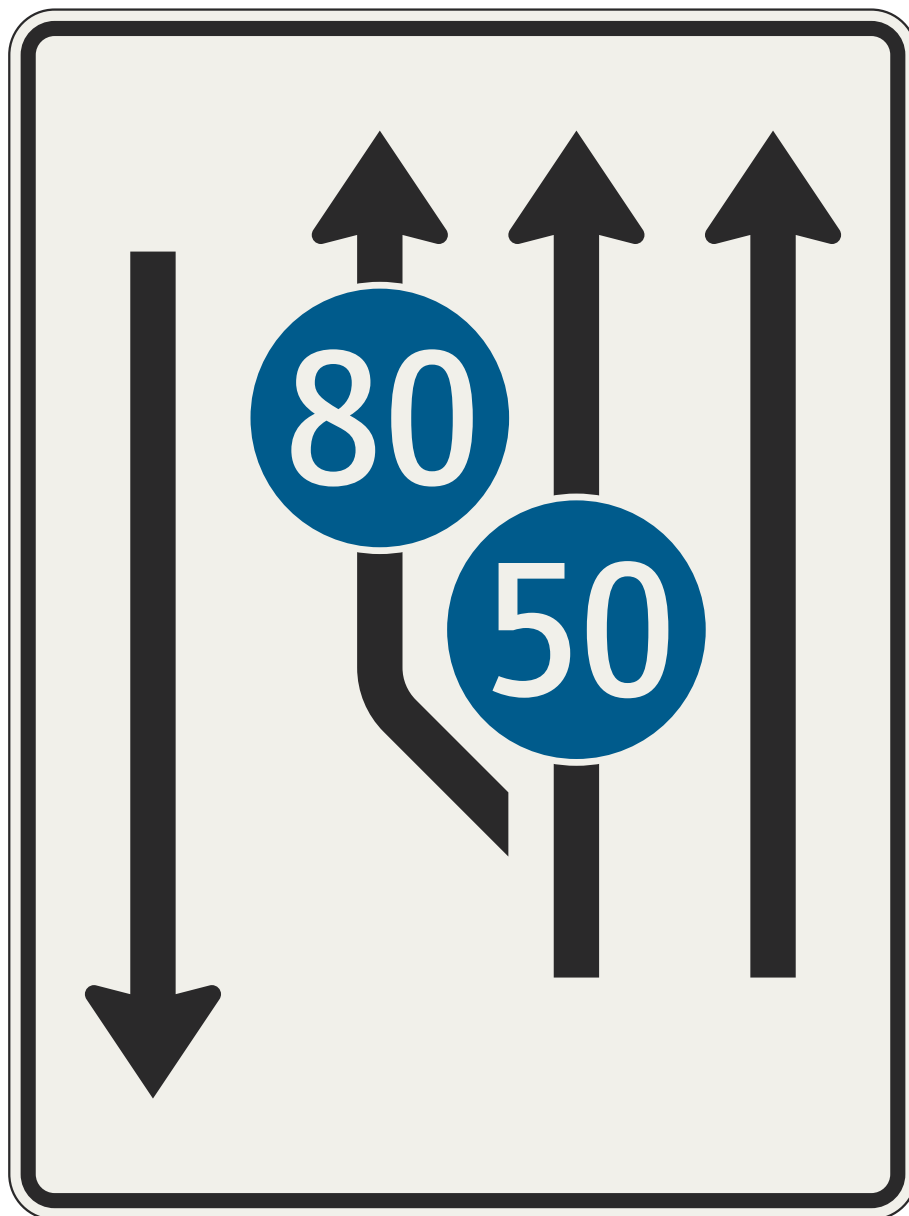
veľkosť 1	veľkosť 2	veľkosť 3
–	1600 x 1200	–

**Zvýšenie počtu jazdných pruhov**  
(vľavo, pokračujú 2 pruhy + 1 v protismere + regulačná značka)

VL 6.1

**424-10**

10-2021



veľkosť 1	veľkosť 2	veľkosť 3
–	1600 x 1200	–

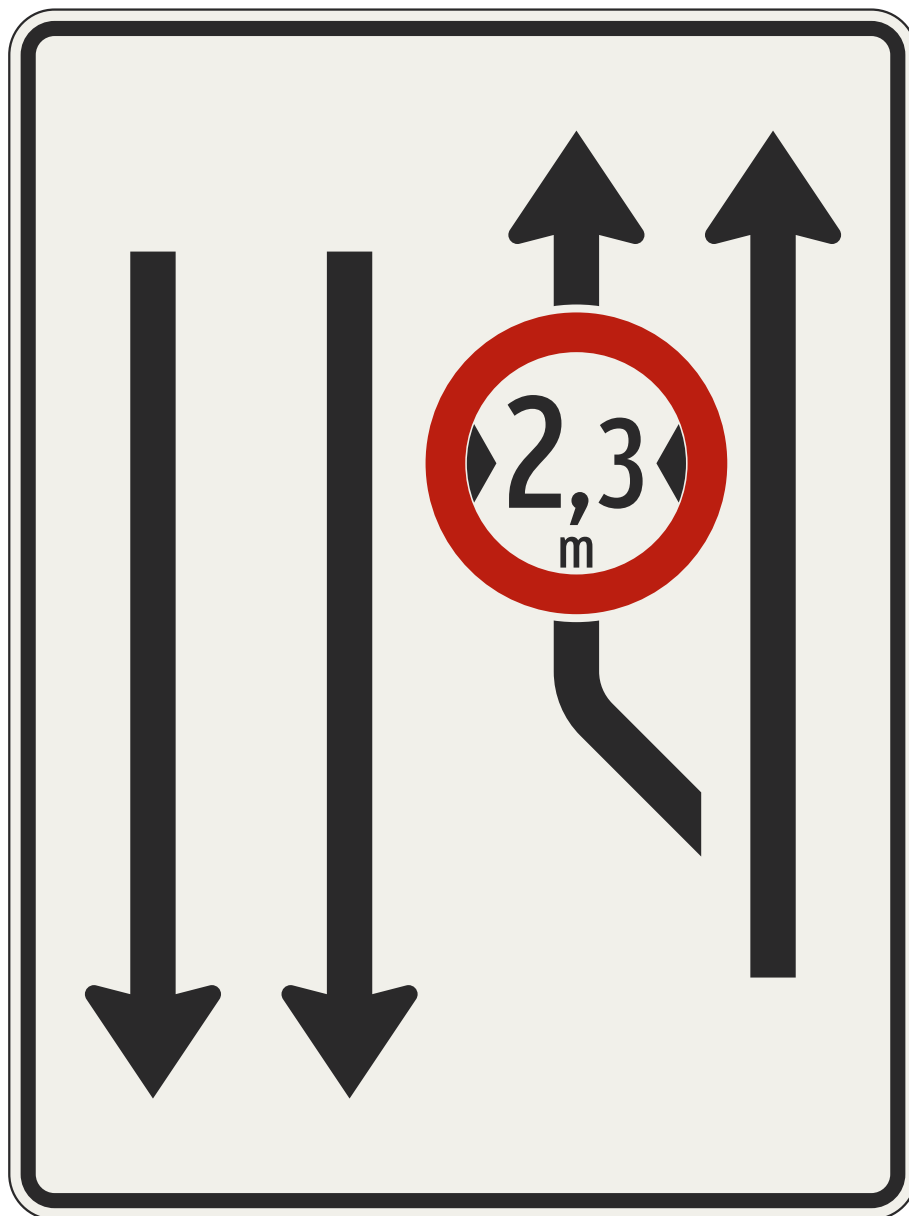
**Zvýšenie počtu jazdných pruhov**  
(vľavo, pokračujú 3 pruhy + 1 v protismere + regulačná značka)

VL 6.1

424-11

10-2021





veľkosť 1	veľkosť 2	veľkosť 3
–	1600 x 1200	–

**Zvýšenie počtu jazdných pruhov**  
(vľavo, pokračujú 2 pruhy + 2 v protismere + regulačná značka)

VL 6.1

**424-12**

10-2021



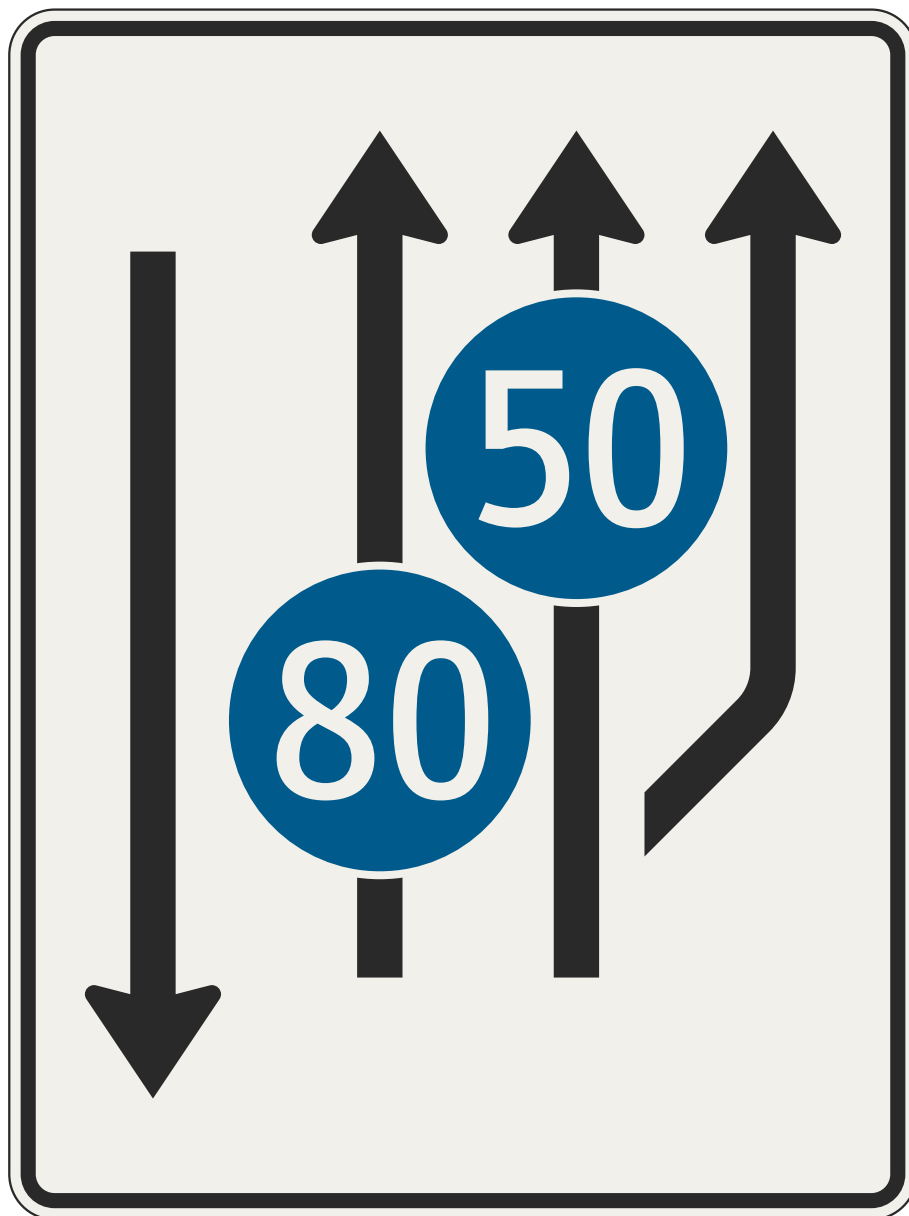
veľkosť 1	veľkosť 2	veľkosť 3
–	1600 x 1200	–

**Zvýšenie počtu jazdných pruhov**  
(vpravo, pokračujú 2 pruhy + 1 v protismere + regulačná značka)

VL 6.1

424-20

10-2021



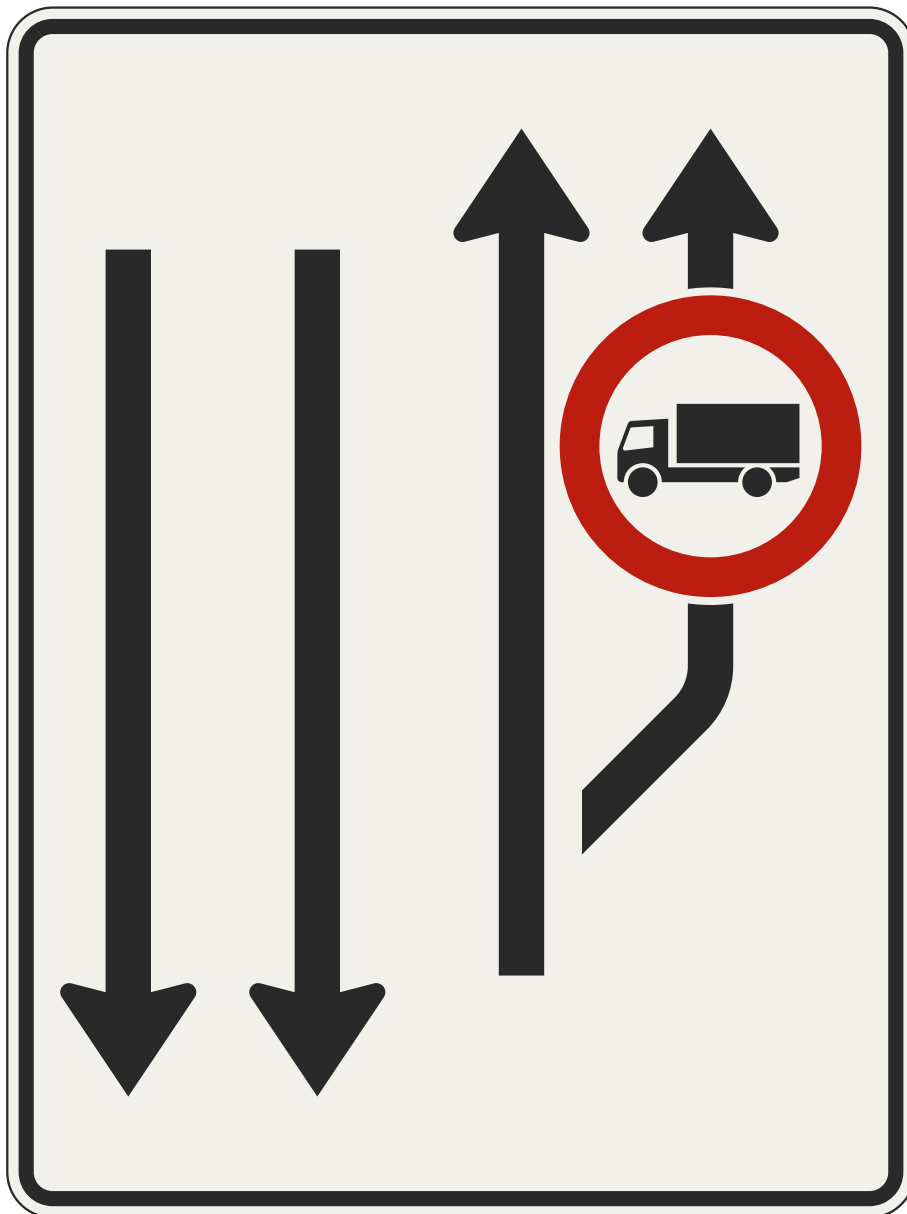
veľkosť 1	veľkosť 2	veľkosť 3
–	1600 x 1200	–

**Zvýšenie počtu jazdných pruhov**  
(vpravo, pokračujú 3 pruhy + 1 v protismere + regulačná značka)

VL 6.1

424-21

10-2021




veľkosť 1	veľkosť 2	veľkosť 3
–	1600 x 1200	–

**Zvýšenie počtu jazdných pruhov**  
(vpravo, pokračujú 2 pruhy + 2 v protismere + regulačná značka)

VL 6.1

424-22

10-2021



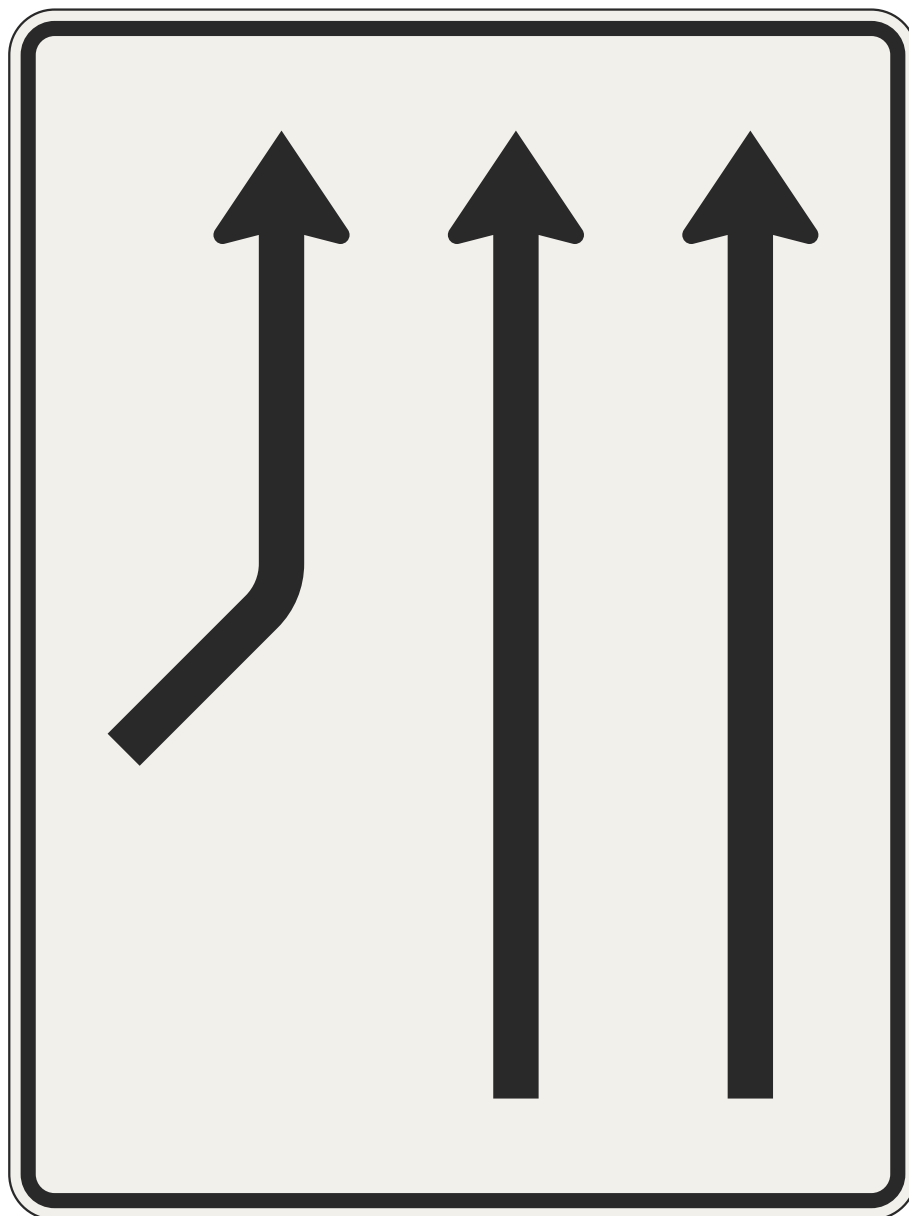
veľkosť 1	veľkosť 2	veľkosť 3
1120 x 840	1600 x 1200	–

**Bezkolízne pripojenie**  
(v hlavnom páse, 1 priebežný + 1 zľava)

VL 6.1

**431-10**

10-2021



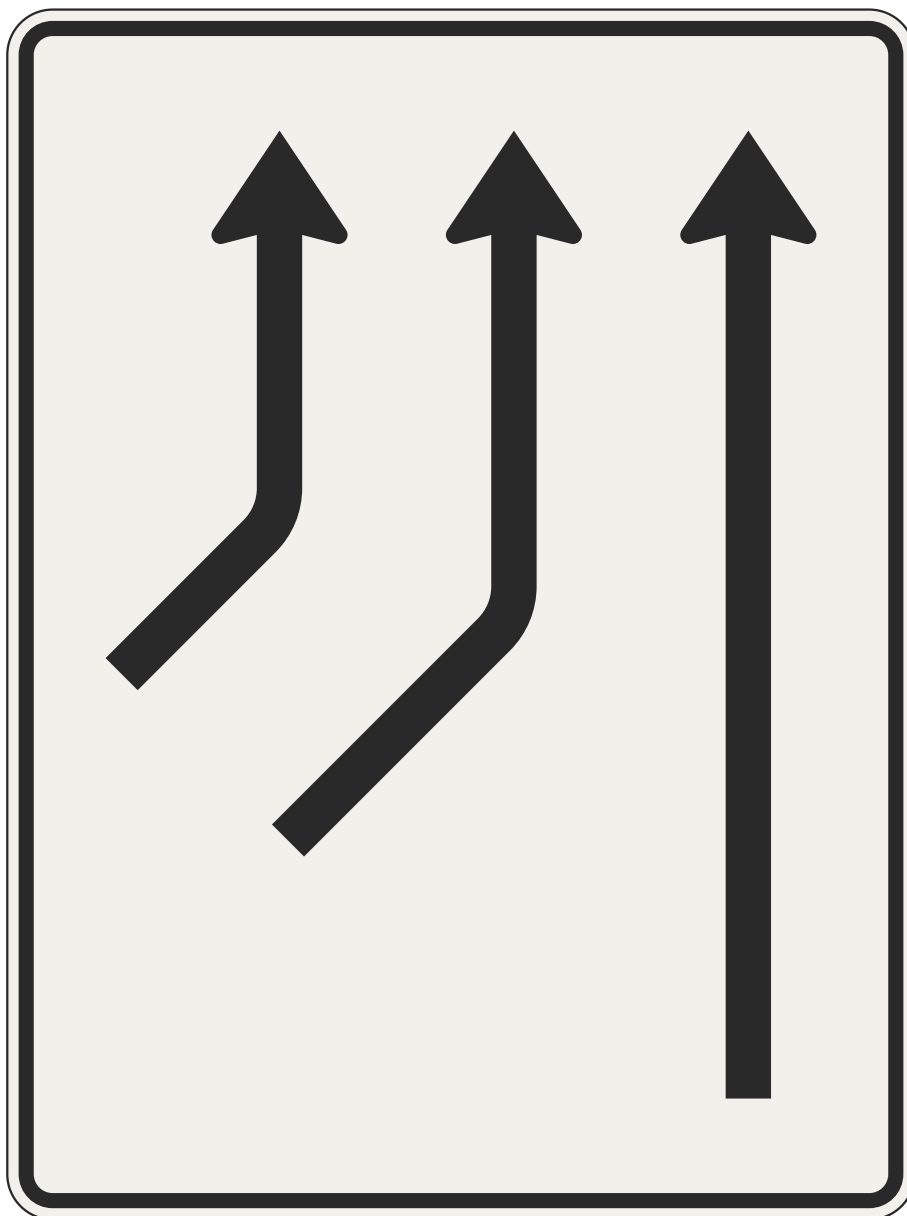
veľkosť 1	veľkosť 2	veľkosť 3
1120 x 840	1600 x 1200	–

**Bezkolízne pripojenie**  
(v hlavnom páse, 2 priebežné + 1 zľava)

VL 6.1

**431-11**

10-2021




veľkosť 1	veľkosť 2	veľkosť 3
1120 x 840	1600 x 1200	–

**Bezkolízne pripojenie**  
(v hlavnom páse, 1 priebežný + 2 zľava)

VL 6.1

**431-12**

10-2021



veľkosť 1	veľkosť 2	veľkosť 3
1120 x 840	1600 x 1200	–


**Bezkolízne pripojenie**  
(v hlavnom páse, 3 priebežné + 1 zľava)

VL 6.1

**431-13**

10-2021






veľkosť 1	veľkosť 2	veľkosť 3
1120 x 840	1600 x 1200	–

**Bezkolízne pripojenie**  
(v hlavnom páse, 2 priebežné + 2 zľava)

VL 6.1

**431-14**

10-2021




veľkosť 1	veľkosť 2	veľkosť 3
1120 x 840	1600 x 1200	–

**Bezkolízne pripojenie**  
(v hlavnom páse, 1 priebežný + 3 zľava)

VL 6.1

**431-15**

10-2021




veľkosť 1	veľkosť 2	veľkosť 3
1120 x 840	1600 x 1200	–

**Bezkolízne pripojenie**  
(v hlavnom páse, 1 priebežný + 1 sprava)

VL 6.1

**431-20**

10-2021




veľkosť 1	veľkosť 2	veľkosť 3
1120 x 840	1600 x 1200	–

**Bezkolízne pripojenie**  
(v hlavnom páse, 2 priebežné + 1 sprava)

VL 6.1

**431-21**

10-2021



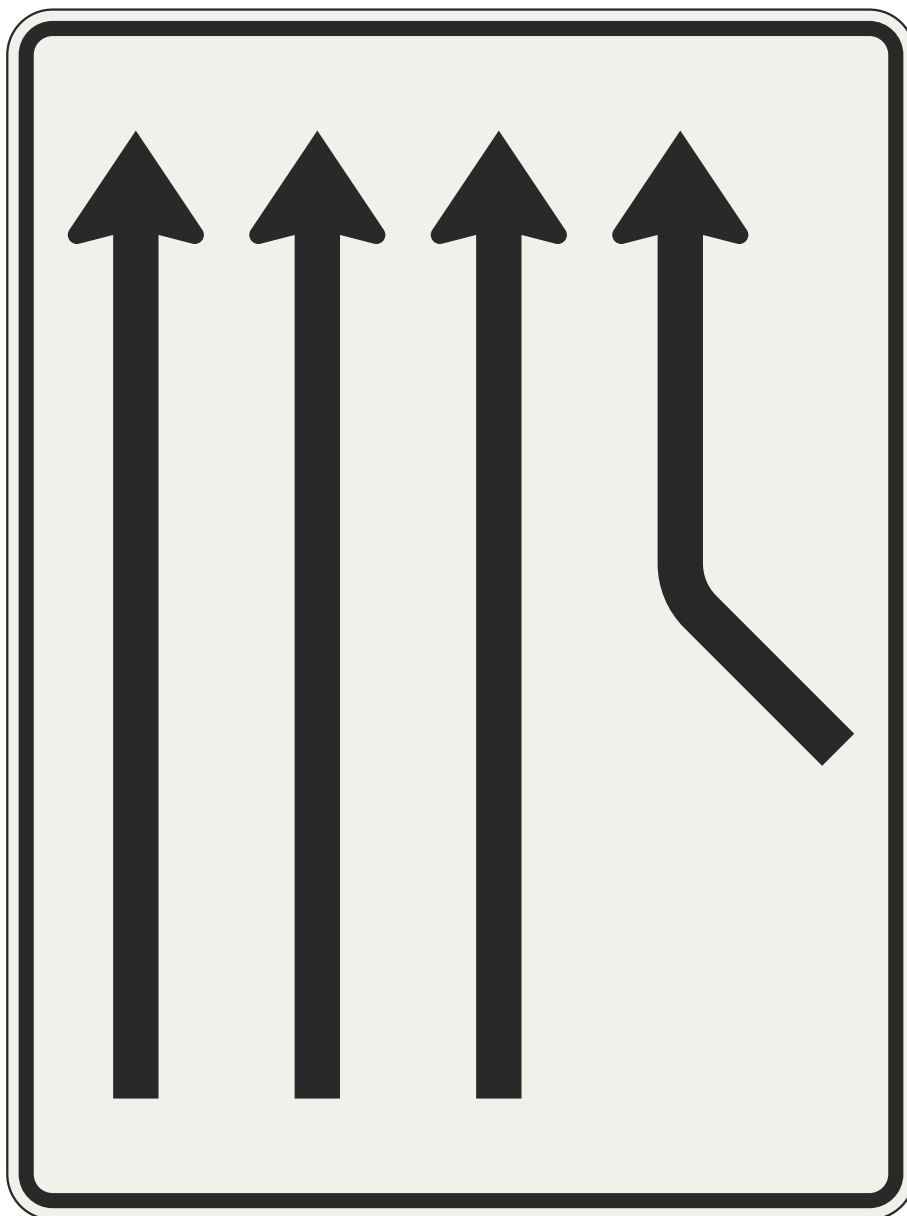
veľkosť 1	veľkosť 2	veľkosť 3
1120 x 840	1600 x 1200	–

**Bezkolízne pripojenie**  
(v hlavnom páse, 1 priebežný + 2 sprava)

VL 6.1

**431-22**

10-2021



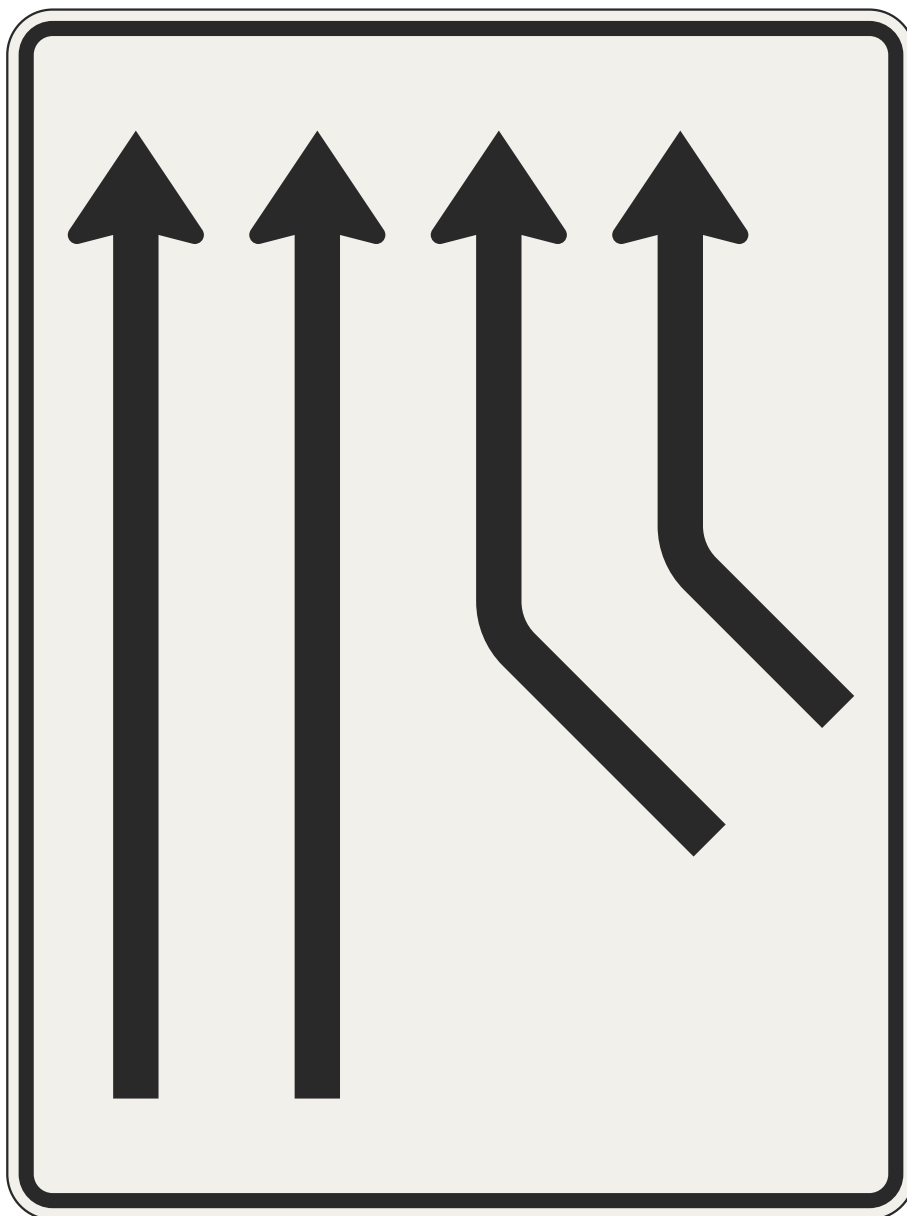
veľkosť 1	veľkosť 2	veľkosť 3
1120 x 840	1600 x 1200	–

**Bezkolízne pripojenie**  
(v hlavnom páse, 3 priebežné + 1 sprava)

VL 6.1

**431-23**

10-2021



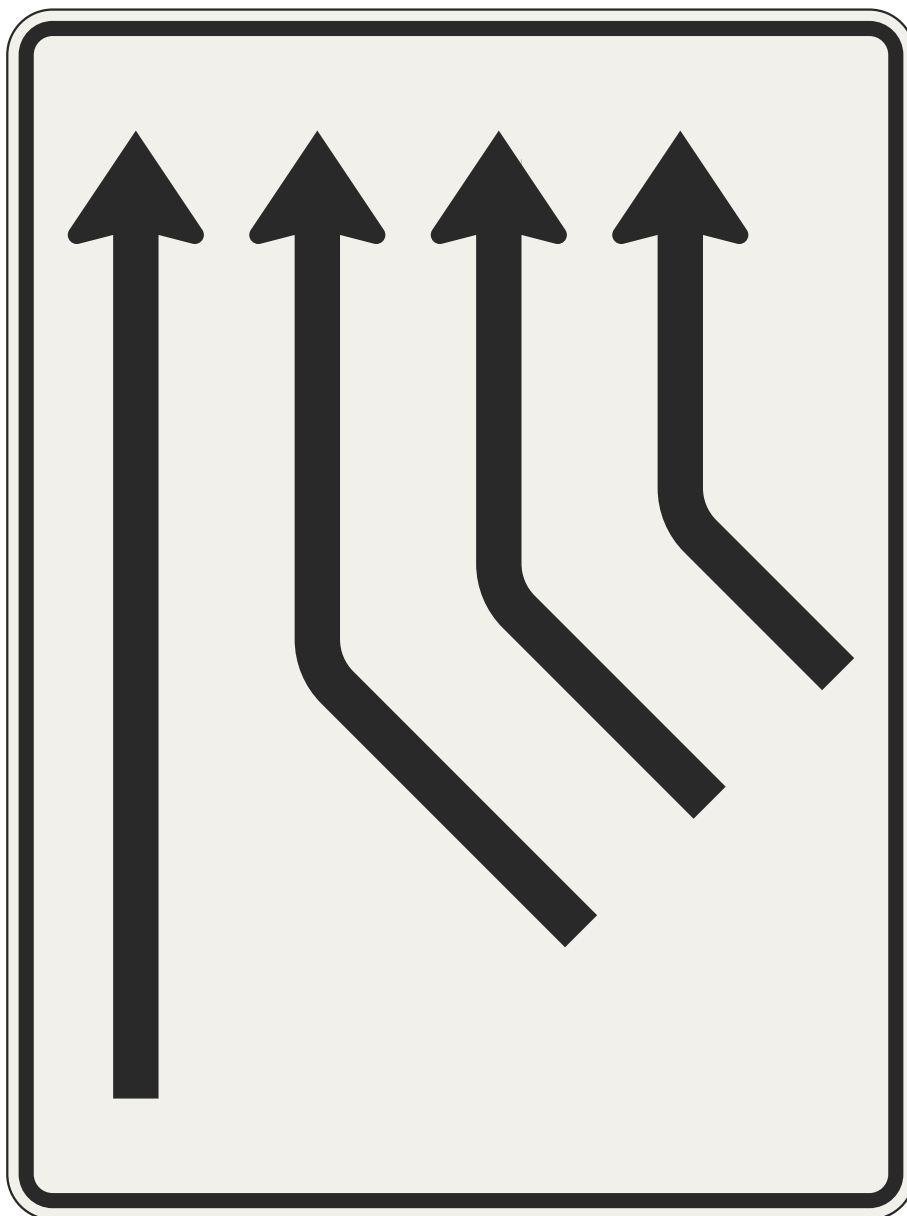
veľkosť 1	veľkosť 2	veľkosť 3
1120 x 840	1600 x 1200	–

**Bezkolízne pripojenie**  
(v hlavnom páse, 2 priebežné + 2 sprava)

VL 6.1

**431-24**

10-2021



veľkosť 1	veľkosť 2	veľkosť 3
1120 x 840	1600 x 1200	–


**Bezkolízne pripojenie**  
(v hlavnom páse, 1 priebežný + 3 sprava)

VL 6.1

**431-25**

10-2021






veľkosť 1	veľkosť 2	veľkosť 3
1120 x 840	1600 x 1200	–

**Bezkolízne pripojenie**  
(zľava, 1 pruh + 1 priebežný)

VL 6.1

**432-10**

10-2021



veľkosť 1	veľkosť 2	veľkosť 3
1120 x 840	1600 x 1200	–


## Bezkolízne pripojenie

(zľava, 1 pruh + 2 priebežné)

VL 6.1

432-11

10-2021




veľkosť 1	veľkosť 2	veľkosť 3
1120 x 840	1600 x 1200	–

**Bezkolízne pripojenie**  
(zľava, 2 pruhy + 1 priebežný)

VL 6.1

**432-12**

10-2021




veľkosť 1	veľkosť 2	veľkosť 3
1120 x 840	1600 x 1200	–

**Bezkolízne pripojenie**  
(zľava, 1 pruh + 3 priebežné)

VL 6.1

**432-13**

10-2021



veľkosť 1	veľkosť 2	veľkosť 3
1120 x 840	1600 x 1200	–


## Bezkolízne pripojenie

(zľava, 2 pruhy + 2 priebežné)

VL 6.1

432-14

10-2021




veľkosť 1	veľkosť 2	veľkosť 3
1120 x 840	1600 x 1200	–

**Bezkolízne pripojenie**  
(zľava, 3 pruhy + 1 priebežný)

VL 6.1

**432-15**

10-2021



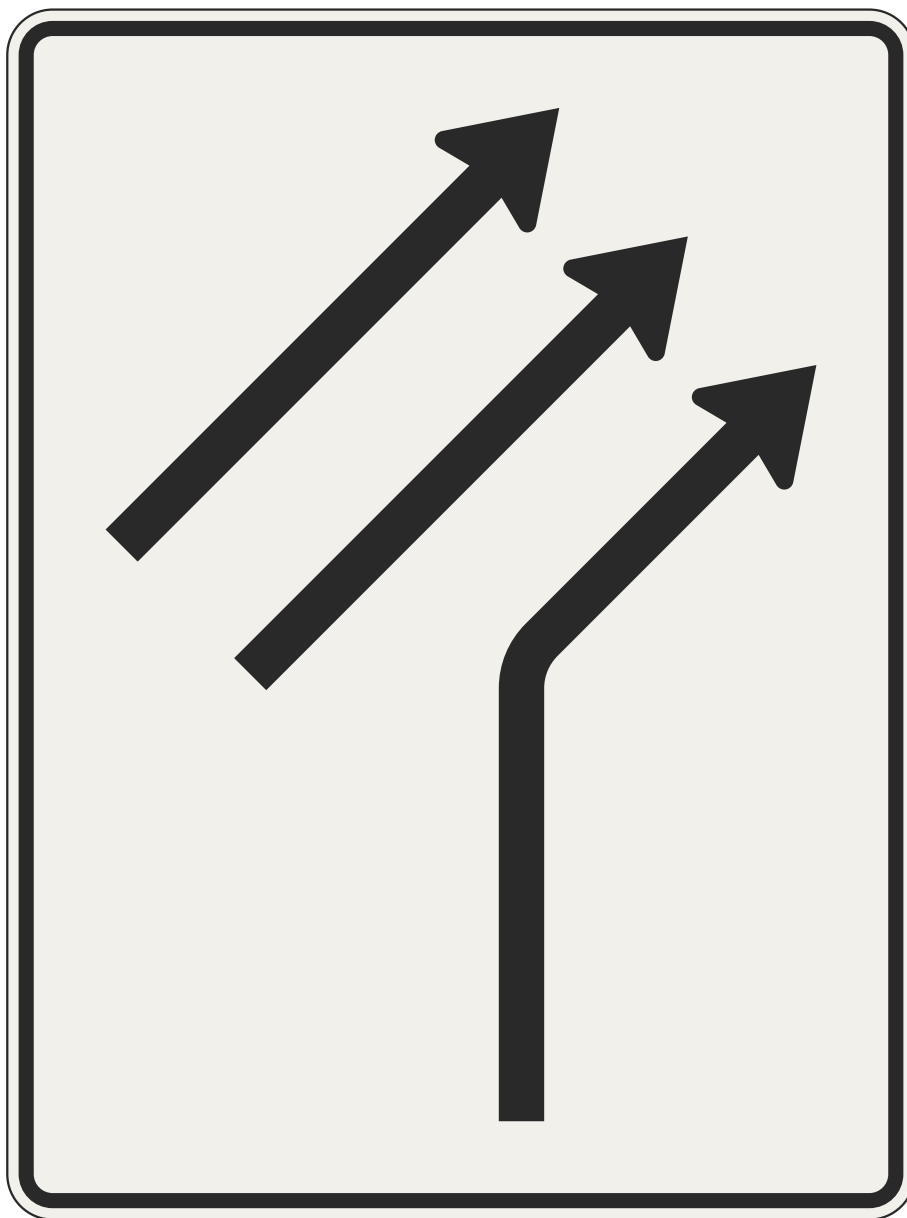
veľkosť 1	veľkosť 2	veľkosť 3
1120 x 840	1600 x 1200	–

**Bezkolízne pripojenie**  
(sprava, 1 pruh + 1 priebežný)

VL 6.1

**432-20**

10-2021



veľkosť 1	veľkosť 2	veľkosť 3
1120 x 840	1600 x 1200	–

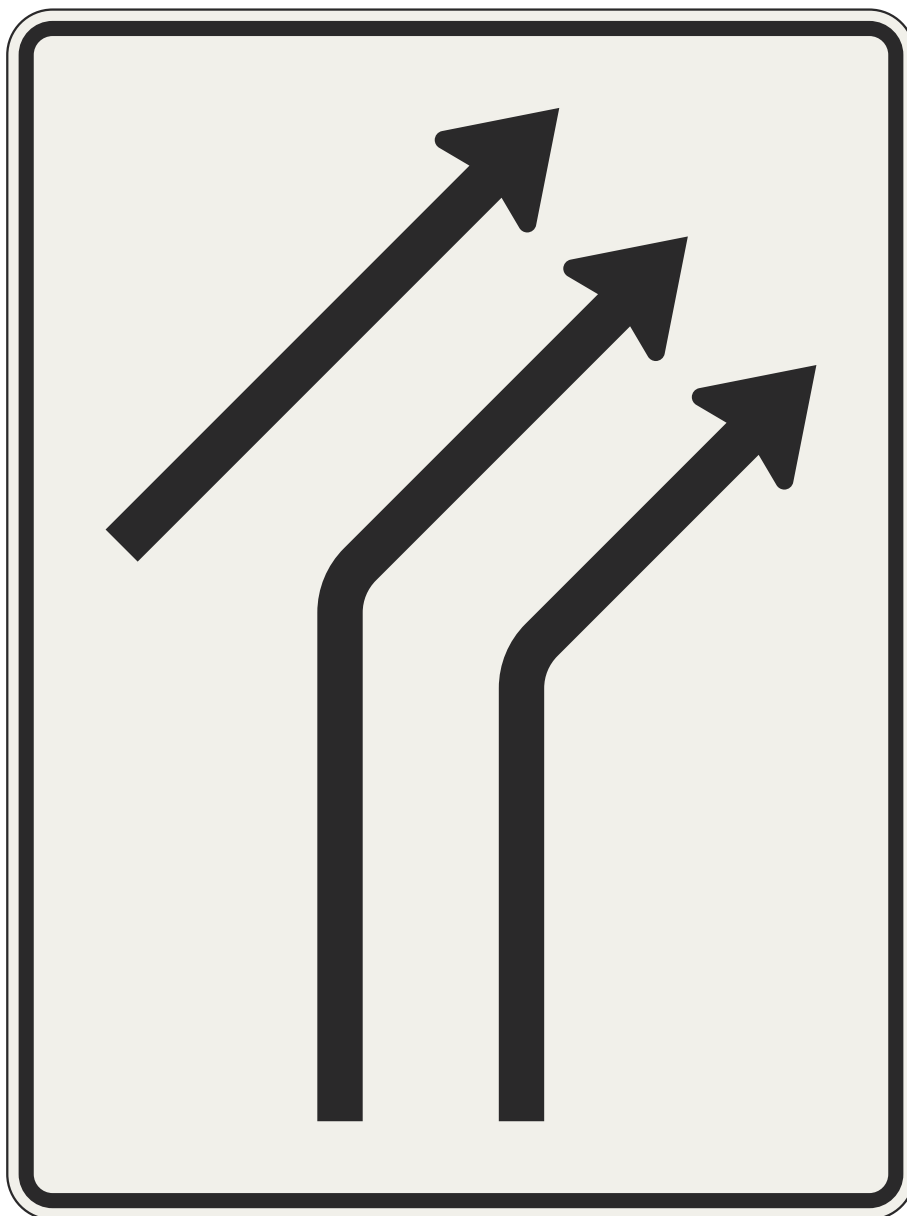
**Bezkolízne pripojenie**  
(sprava, 1 pruh + 2 priebežné)

VL 6.1

**432-21**

10-2021






veľkosť 1	veľkosť 2	veľkosť 3
1120 x 840	1600 x 1200	–

**Bezkolízne pripojenie**  
(sprava, 2 pruhy + 1 priebežný)

VL 6.1

**432-22**

10-2021



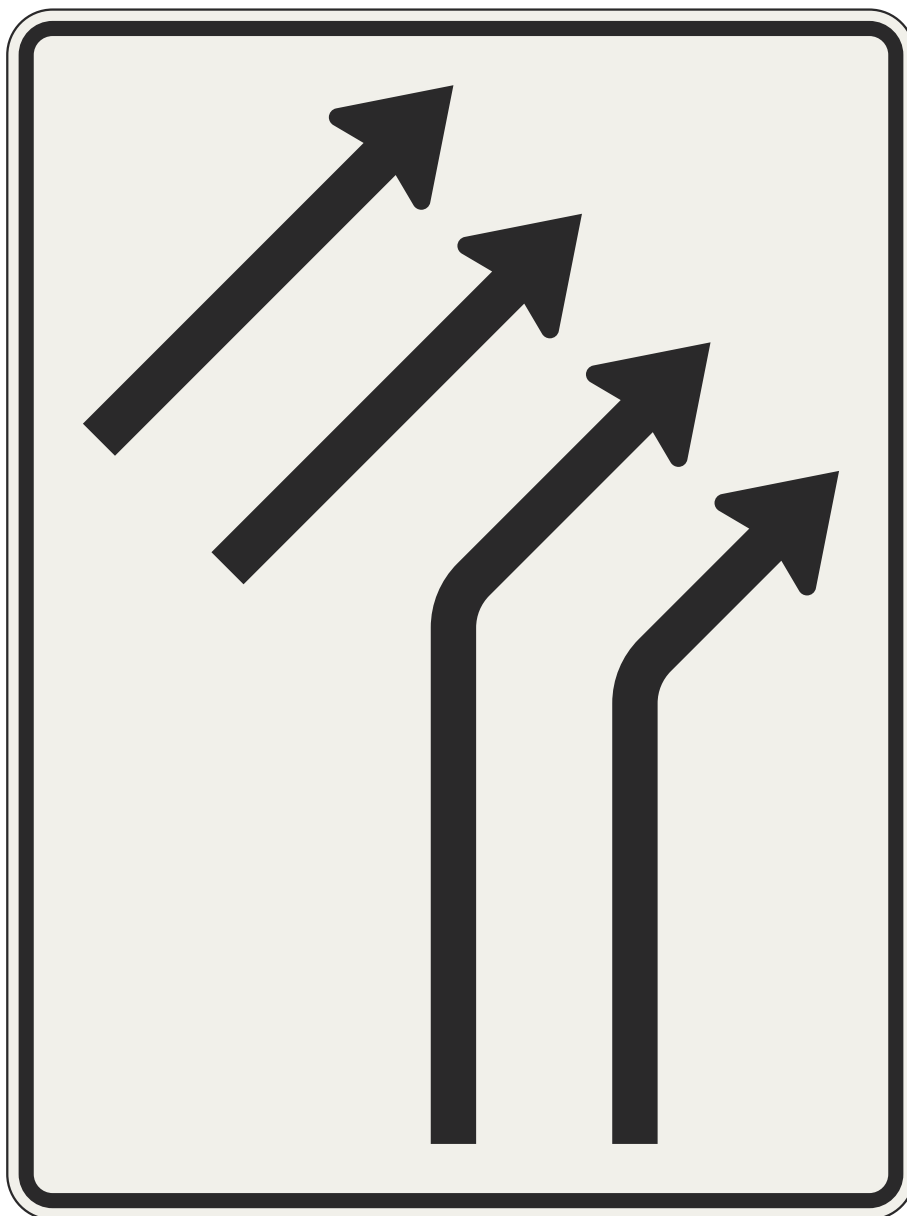
veľkosť 1	veľkosť 2	veľkosť 3
1120 x 840	1600 x 1200	–

**Bezkolízne pripojenie**  
(sprava, 1 pruh + 3 priebežné)

VL 6.1

**432-23**

10-2021




veľkosť 1	veľkosť 2	veľkosť 3
1120 x 840	1600 x 1200	–

**Bezkolízne pripojenie**  
(sprava, 2 pruhy + 2 priebežné)

VL 6.1

**432-24**

10-2021



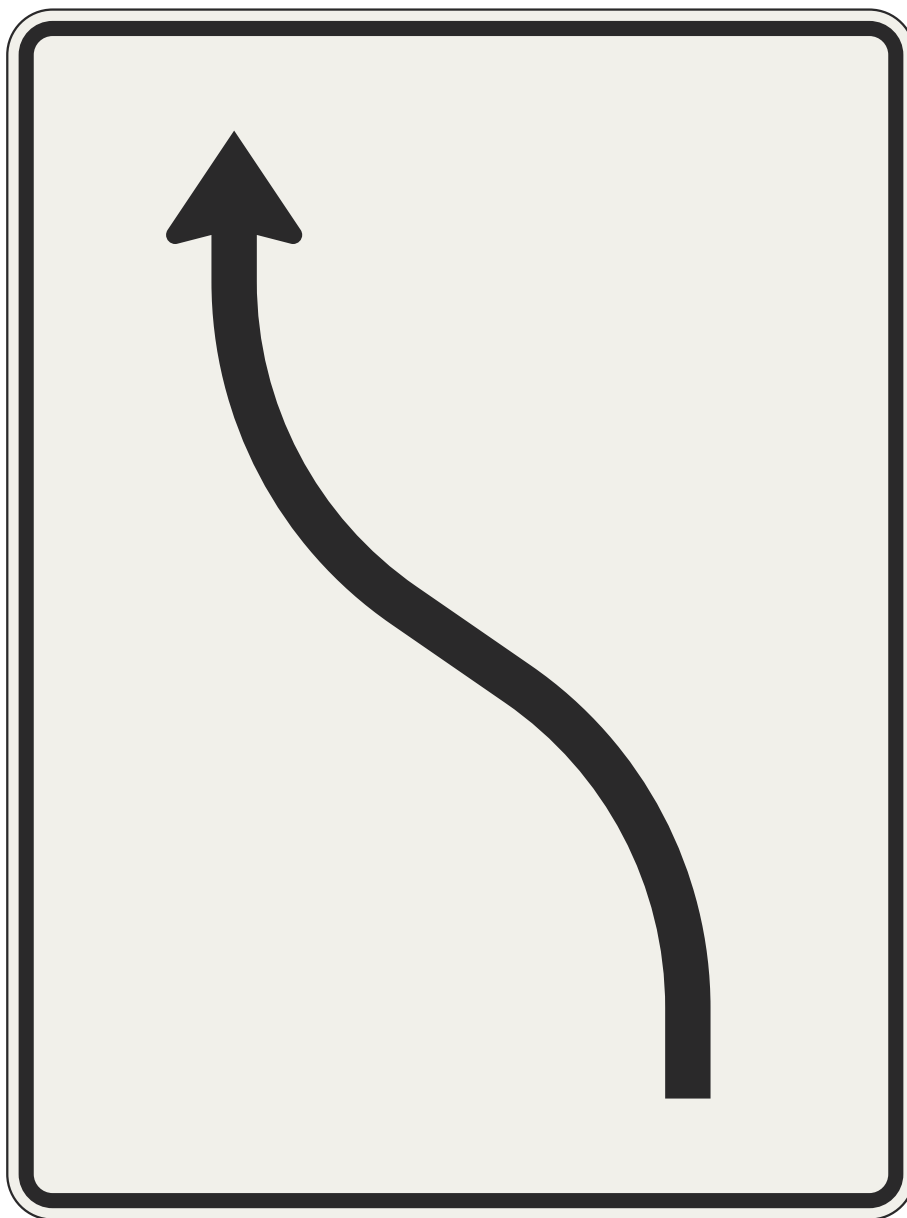
veľkosť 1	veľkosť 2	veľkosť 3
1120 x 840	1600 x 1200	–

**Bezkolízne pripojenie**  
(sprava, 3 pruhy + 1 priebežný)

VL 6.1

**432-25**

10-2021



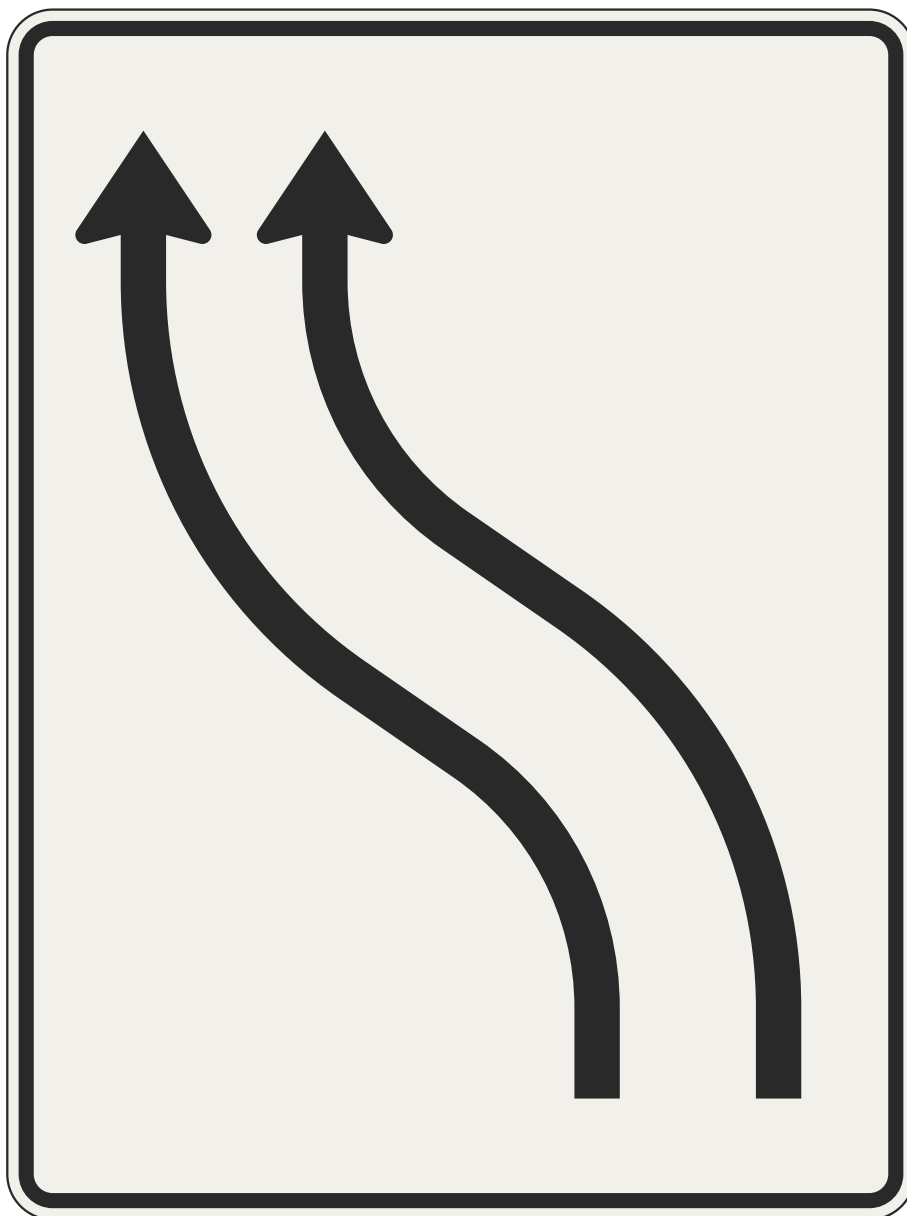
veľkosť 1	veľkosť 2	veľkosť 3
1120 x 840	1600 x 1200	–

Presmerovanie jazdných pruhov  
(doľava, 1 pruh)

VL 6.1

441-10

10-2021



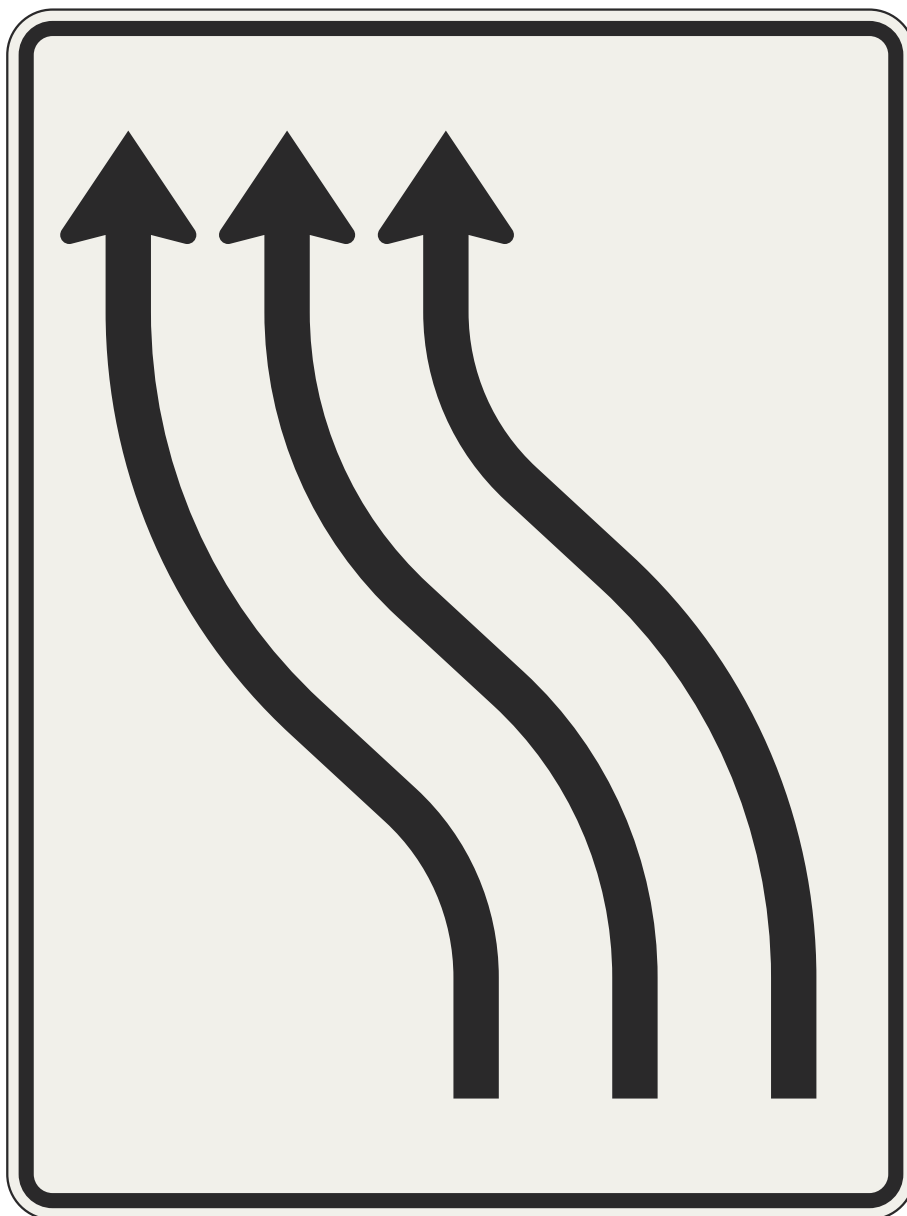
veľkosť 1	veľkosť 2	veľkosť 3
1120 x 840	1600 x 1200	–

Presmerovanie jazdných pruhov  
(doľava, 2 pruhy)

VL 6.1

441-11

10-2021




veľkosť 1	veľkosť 2	veľkosť 3
1120 x 840	1600 x 1200	–

Presmerovanie jazdných pruhov  
(doľava, 3 pruhy)

VL 6.1

441-12

10-2021



veľkosť 1	veľkosť 2	veľkosť 3
1120 x 840	1600 x 1200	–

## Presmerovanie jazdných pruhov

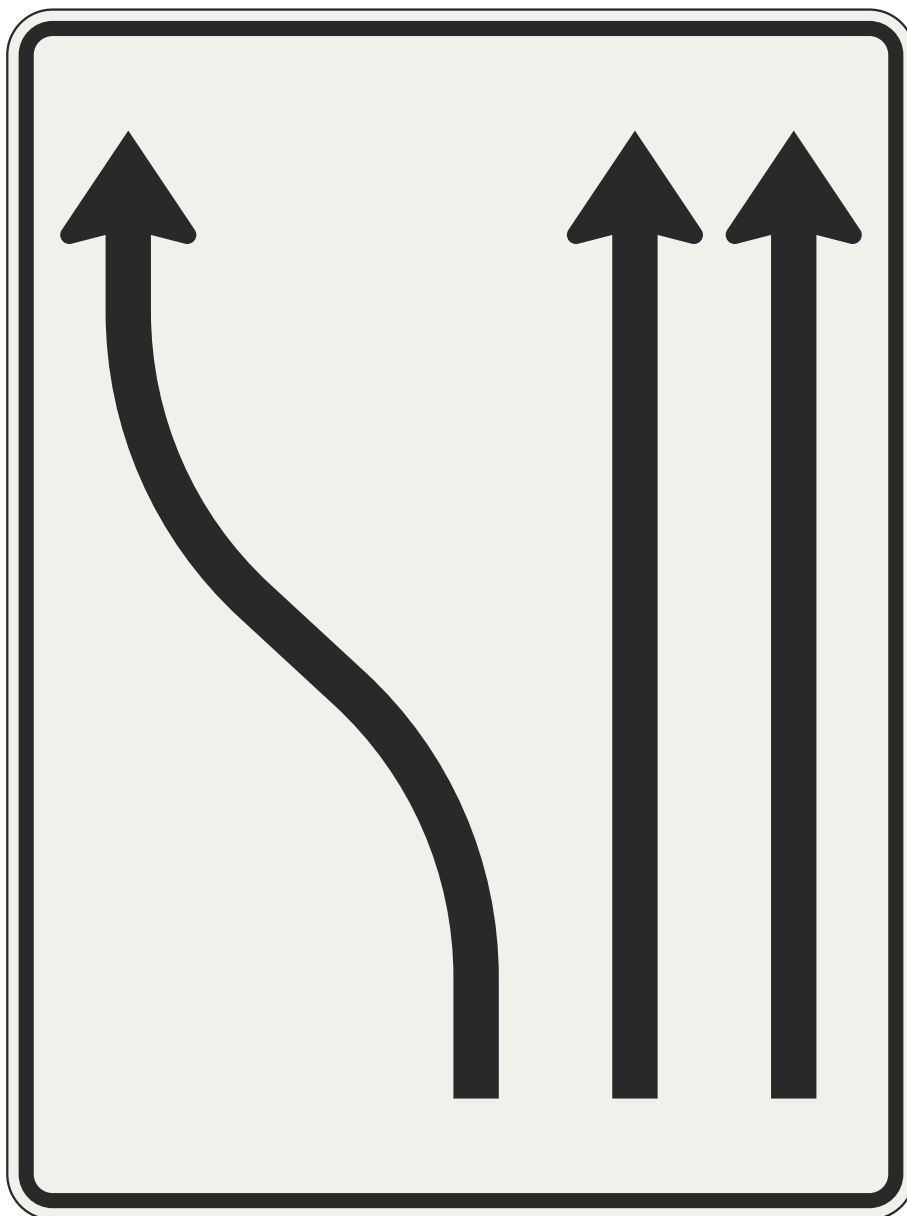
(doľava, 1 pruh + 1 pokračujúci)

VL 6.1

441-13

10-2021





veľkosť 1	veľkosť 2	veľkosť 3
1120 x 840	1600 x 1200	–


## Presmerovanie jazdných pruhov

(doľava, 1 pruh + 2 pokračujúce)

VL 6.1

**441-14**

10-2021



veľkosť 1	veľkosť 2	veľkosť 3
1120 x 840	1600 x 1200	–

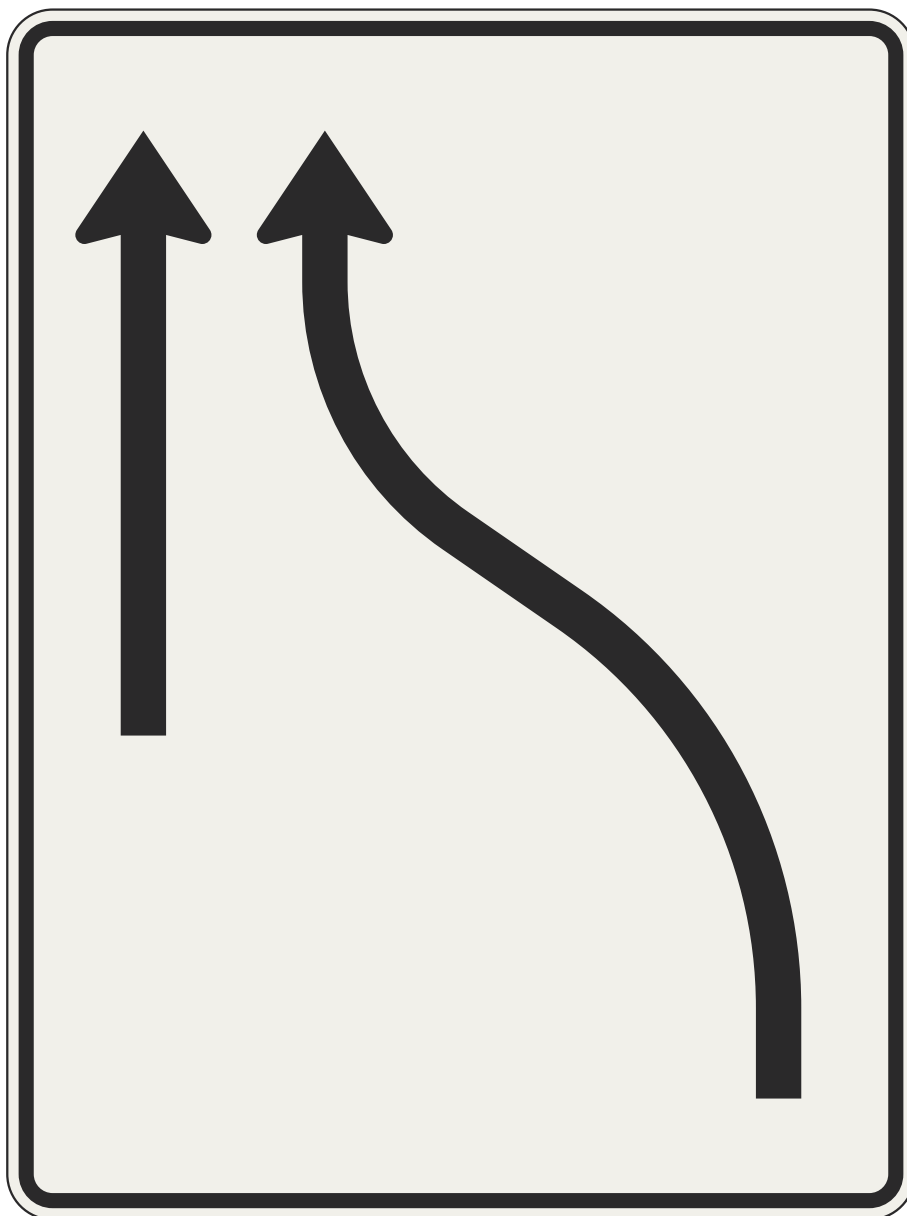
## Presmerovanie jazdných pruhov

(doľava, 2 pruhy + 1 pokračujúci)

VL 6.1

441-15

10-2021



veľkosť 1	veľkosť 2	veľkosť 3
1120 x 840	1600 x 1200	–

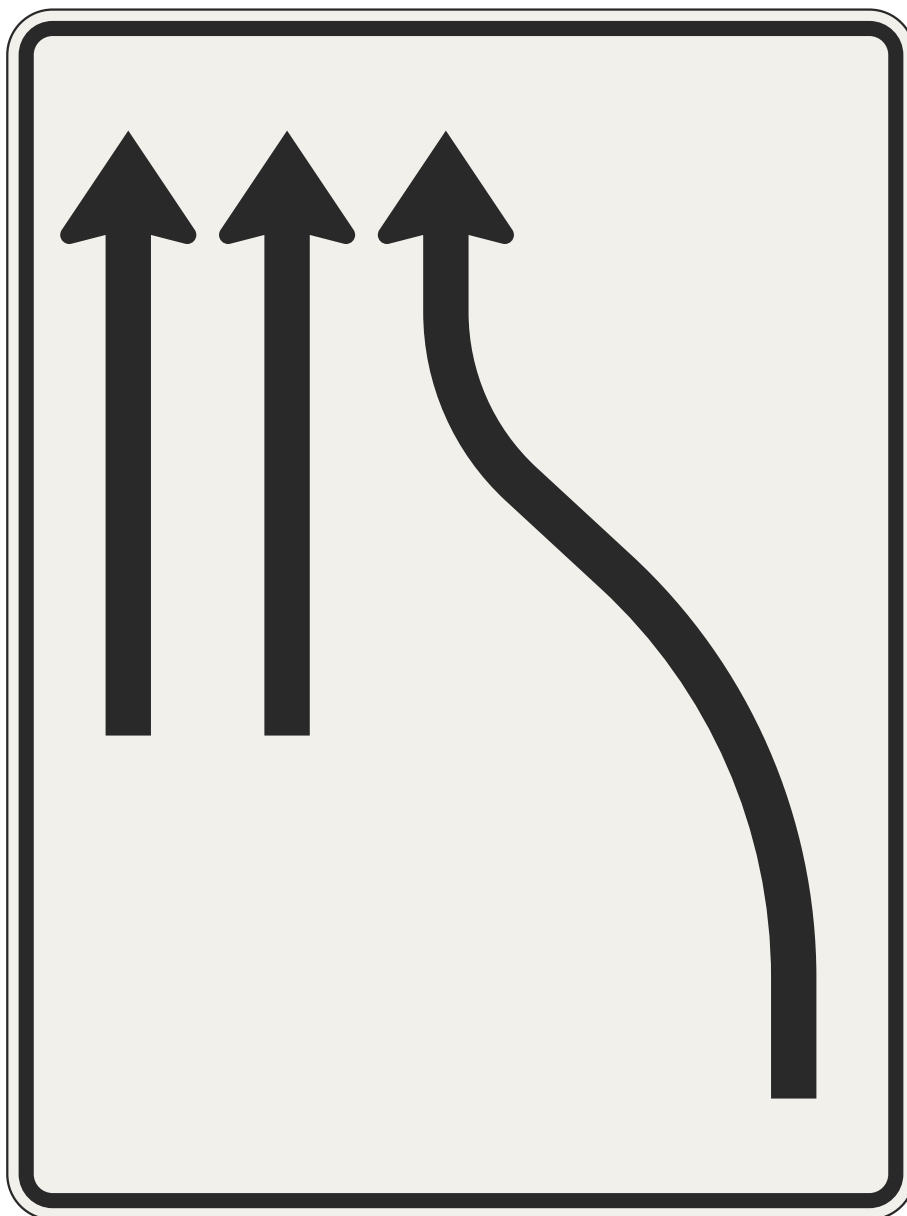
## Presmerovanie jazdných pruhov

(doľava, 1 pruh + 1 pripájajúci sa)

VL 6.1

441-16

10-2021



veľkosť 1	veľkosť 2	veľkosť 3
1120 x 840	1600 x 1200	–

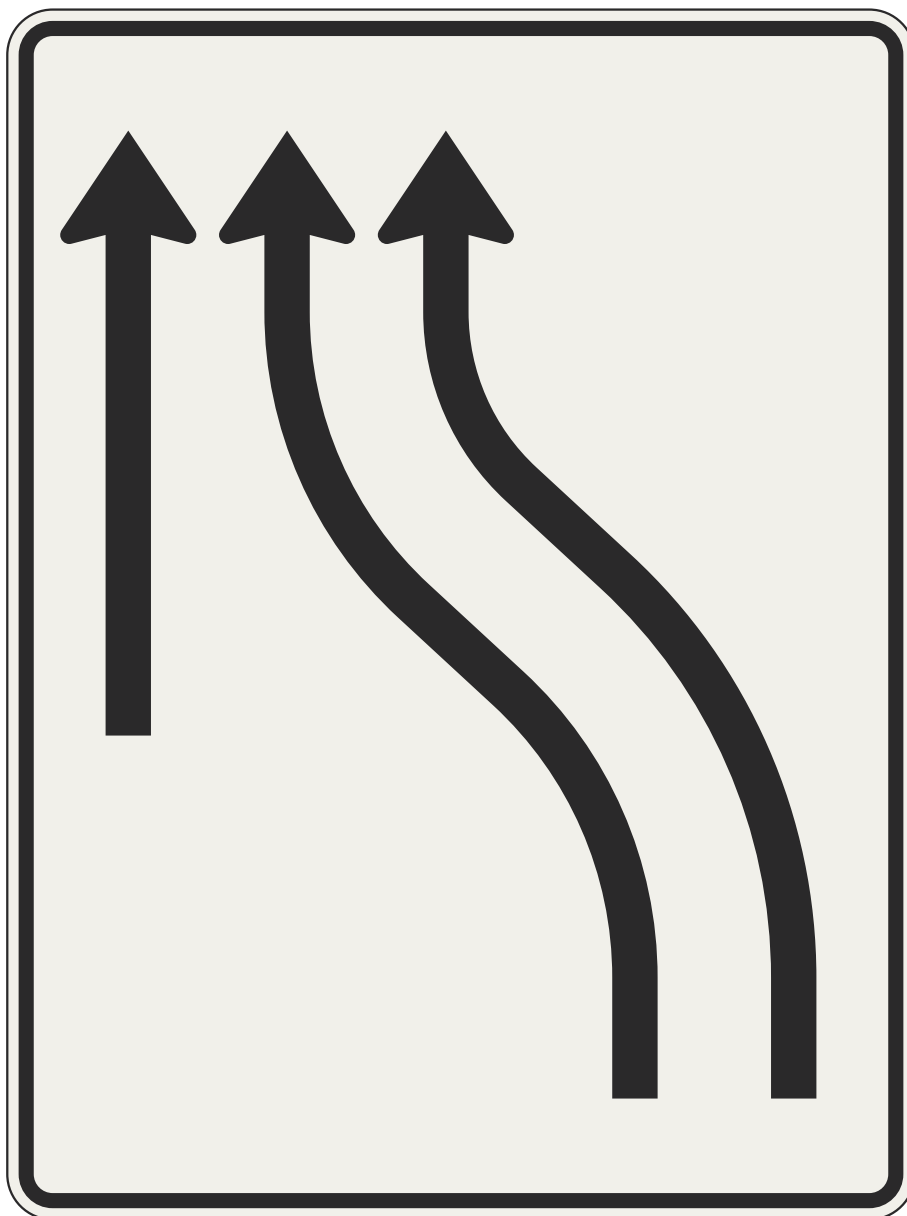
## Presmerovanie jazdných pruhov

(doľava, 1 pruh + 2 pripájajúce sa)

VL 6.1

441-17

10-2021



veľkosť 1	veľkosť 2	veľkosť 3
1120 x 840	1600 x 1200	–

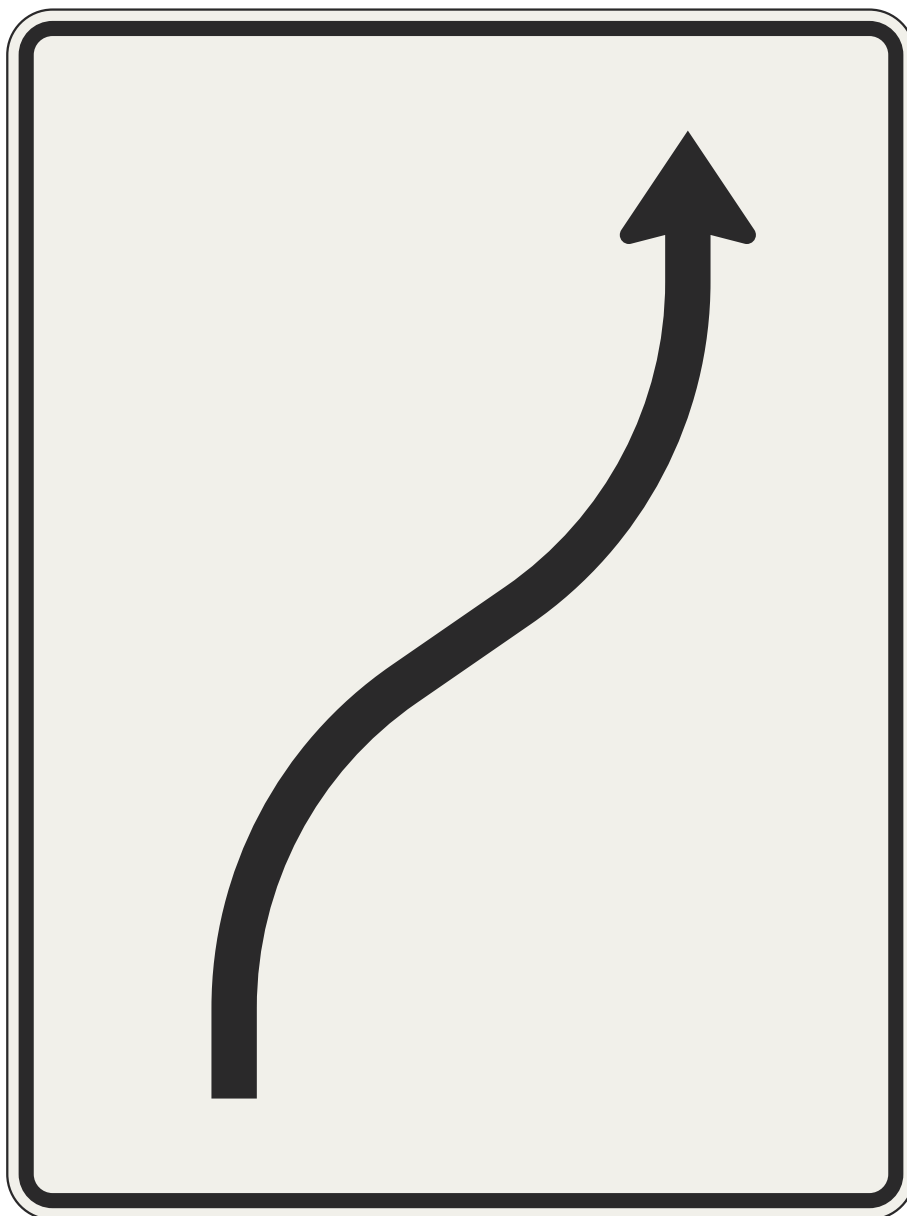
## Presmerovanie jazdných pruhov

(doľava, 2 pruhy + 1 pripájajúci sa)

VL 6.1

441-18

10-2021



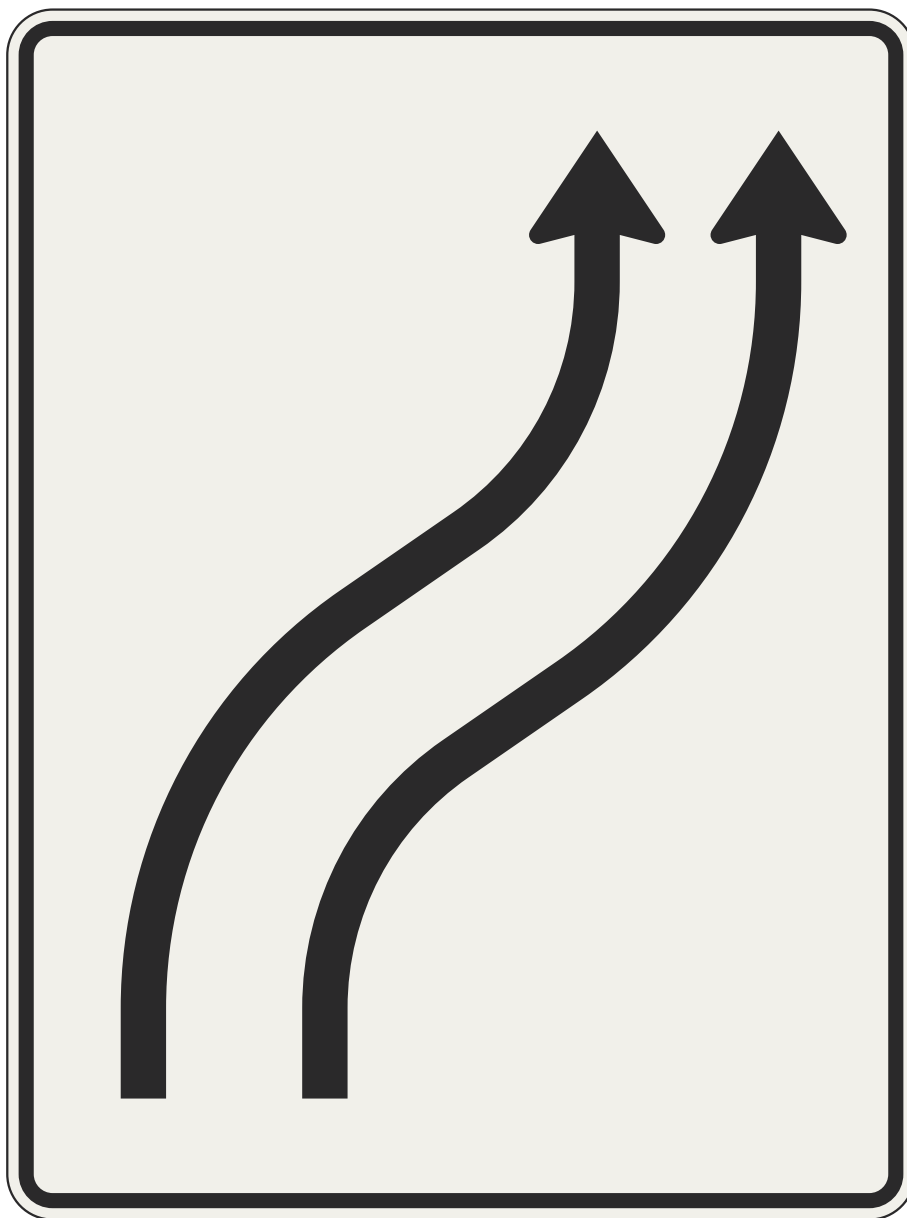
veľkosť 1	veľkosť 2	veľkosť 3
1120 x 840	1600 x 1200	–

Presmerovanie jazdných pruhov  
(doprava, 1 pruh)

VL 6.1

441-20

10-2021




veľkosť 1	veľkosť 2	veľkosť 3
1120 x 840	1600 x 1200	–

Presmerovanie jazdných pruhov  
(doprava, 2 pruhy)

VL 6.1

441-21

10-2021



veľkosť 1	veľkosť 2	veľkosť 3
1120 x 840	1600 x 1200	–


Presmerovanie jazdných pruhov  
(doprava, 3 pruhy)

VL 6.1

441-22

10-2021





veľkosť 1	veľkosť 2	veľkosť 3
1120 x 840	1600 x 1200	–

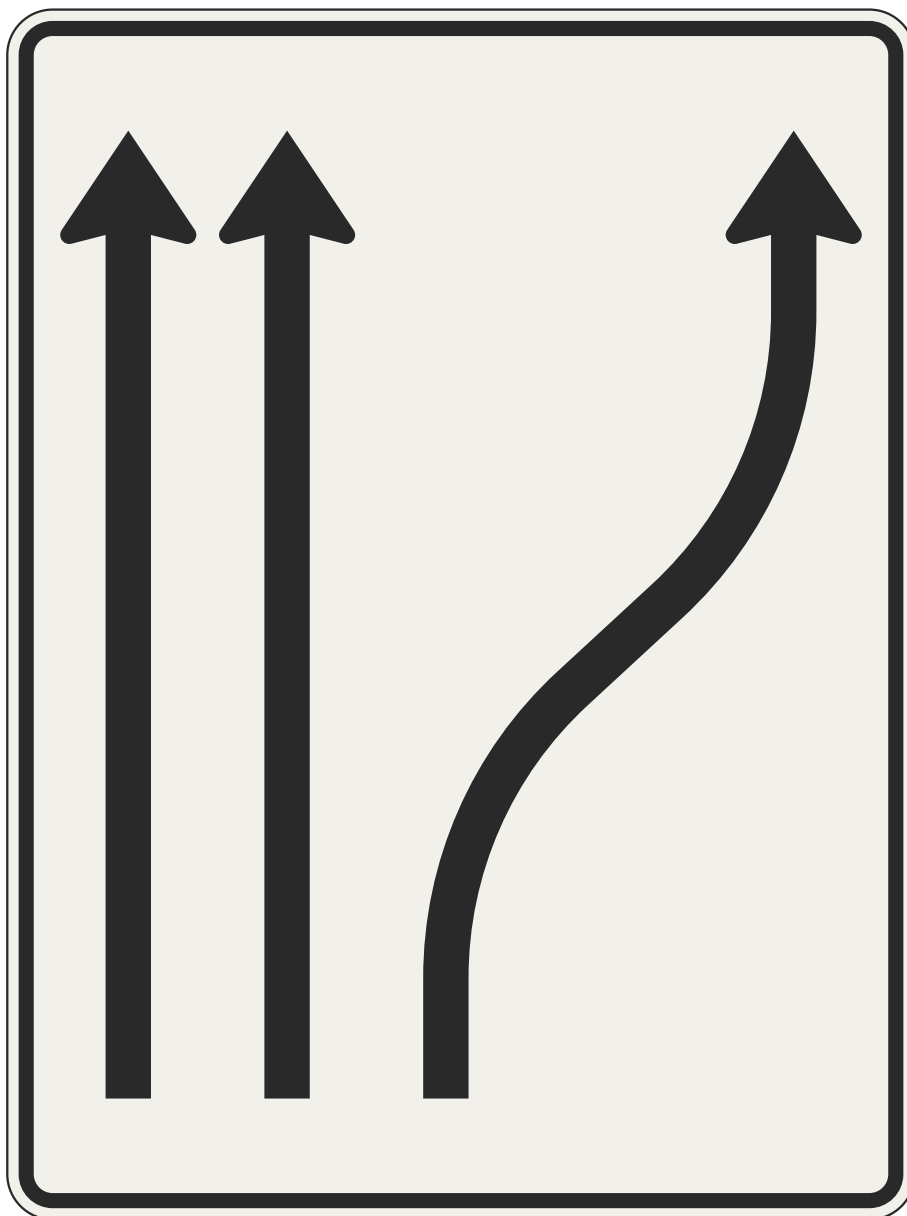
## Presmerovanie jazdných pruhov

(doprava, 1 pruh + 1 pokračujúci)

VL 6.1

441-23

10-2021



veľkosť 1	veľkosť 2	veľkosť 3
1120 x 840	1600 x 1200	–

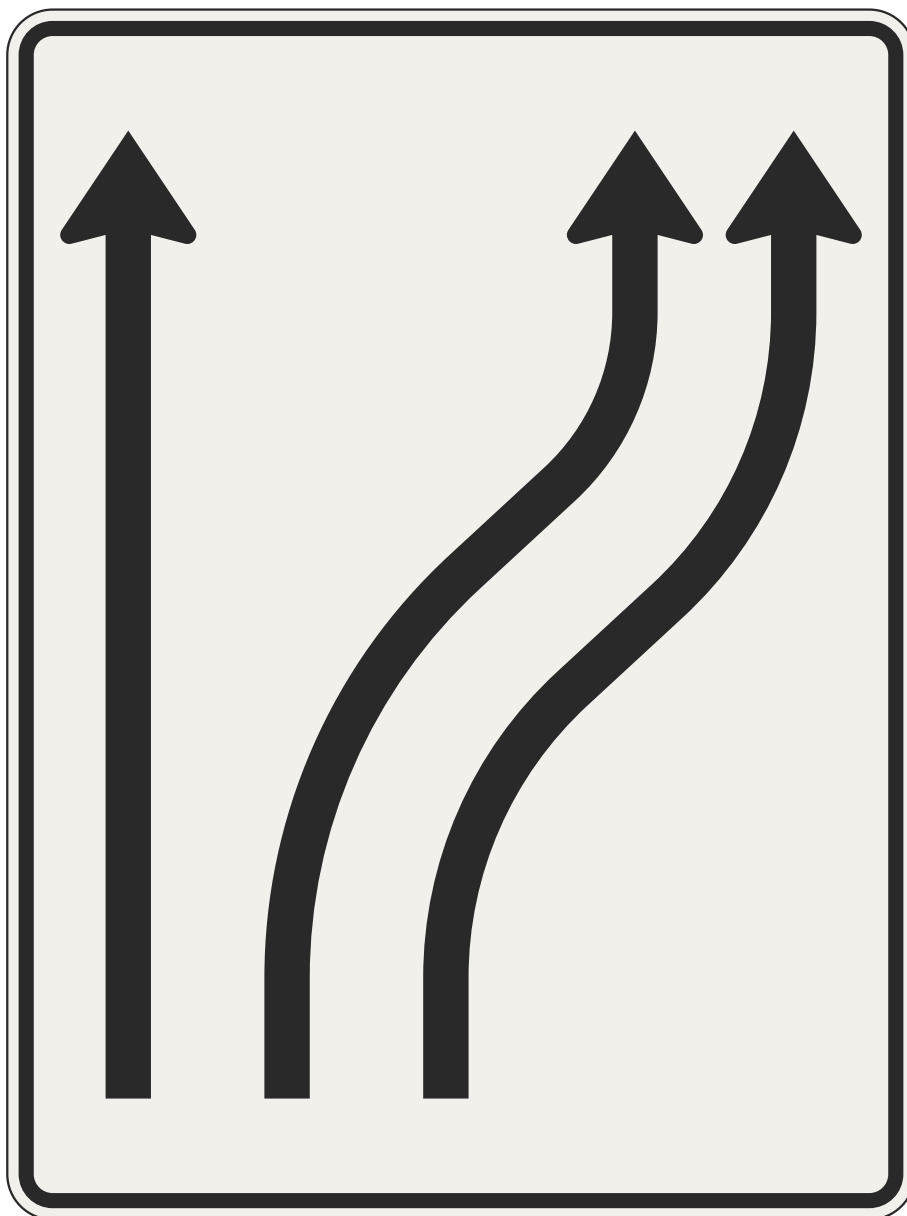
## Presmerovanie jazdných pruhov

(doprava, 1 pruh + 2 pokračujúce)

VL 6.1

441-24

10-2021



veľkosť 1	veľkosť 2	veľkosť 3
1120 x 840	1600 x 1200	–


## Presmerovanie jazdných pruhov

(doprava, 2 pruhy + 1 pokračujúci)

VL 6.1

441-25

10-2021



veľkosť 1	veľkosť 2	veľkosť 3
1120 x 840	1600 x 1200	–


## Presmerovanie jazdných pruhov

(doprava, 1 pruh + 1 pripájajúci sa)

VL 6.1

441-26

10-2021



veľkosť 1	veľkosť 2	veľkosť 3
1120 x 840	1600 x 1200	–


## Presmerovanie jazdných pruhov

(doprava, 1 pruh + 2 pripájajúce sa)

VL 6.1

441-27

10-2021



veľkosť 1	veľkosť 2	veľkosť 3
1120 x 840	1600 x 1200	–

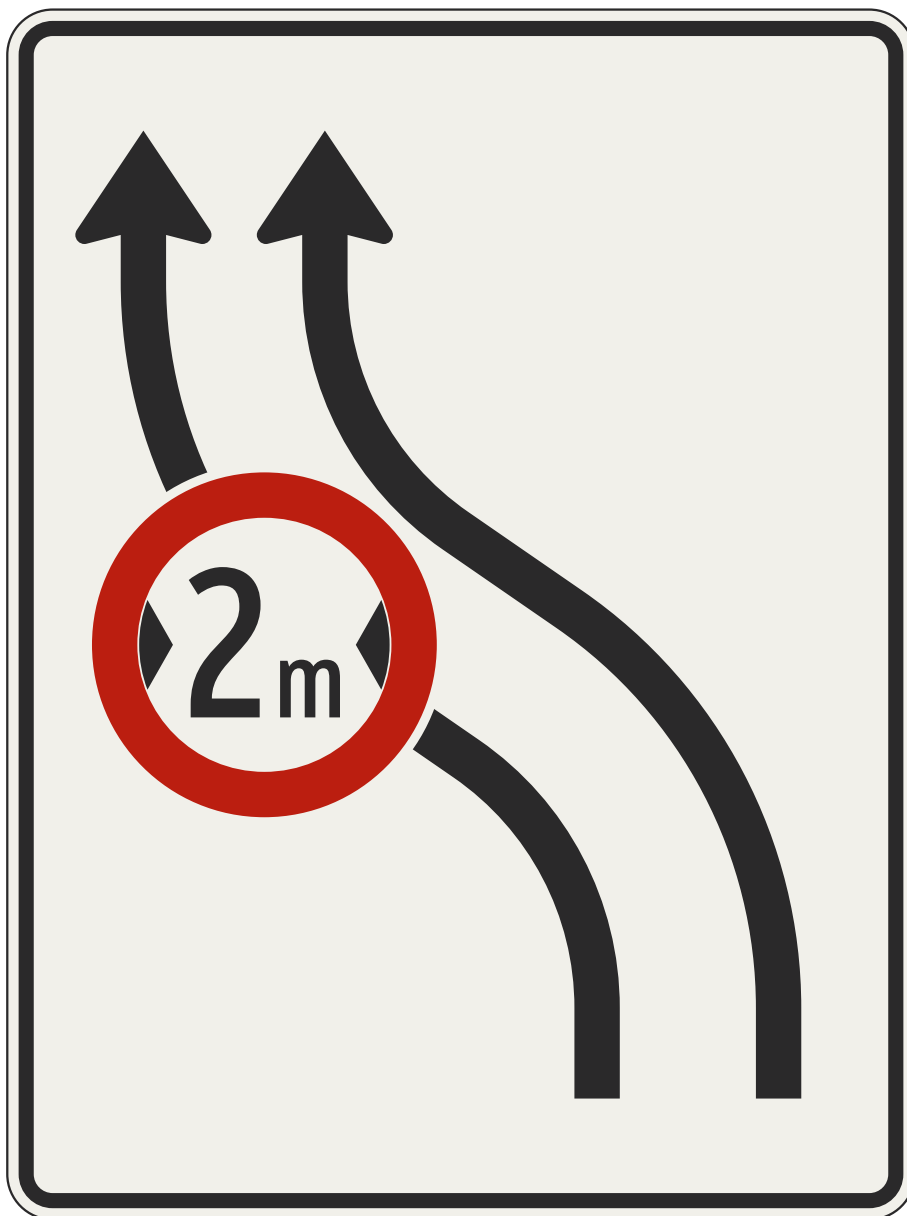
## Presmerovanie jazdných pruhov

(doprava, 2 pruhy + 1 pripájajúci sa)

VL 6.1

441-28

10-2021



veľkosť 1	veľkosť 2	veľkosť 3
–	1600 x 1200	–

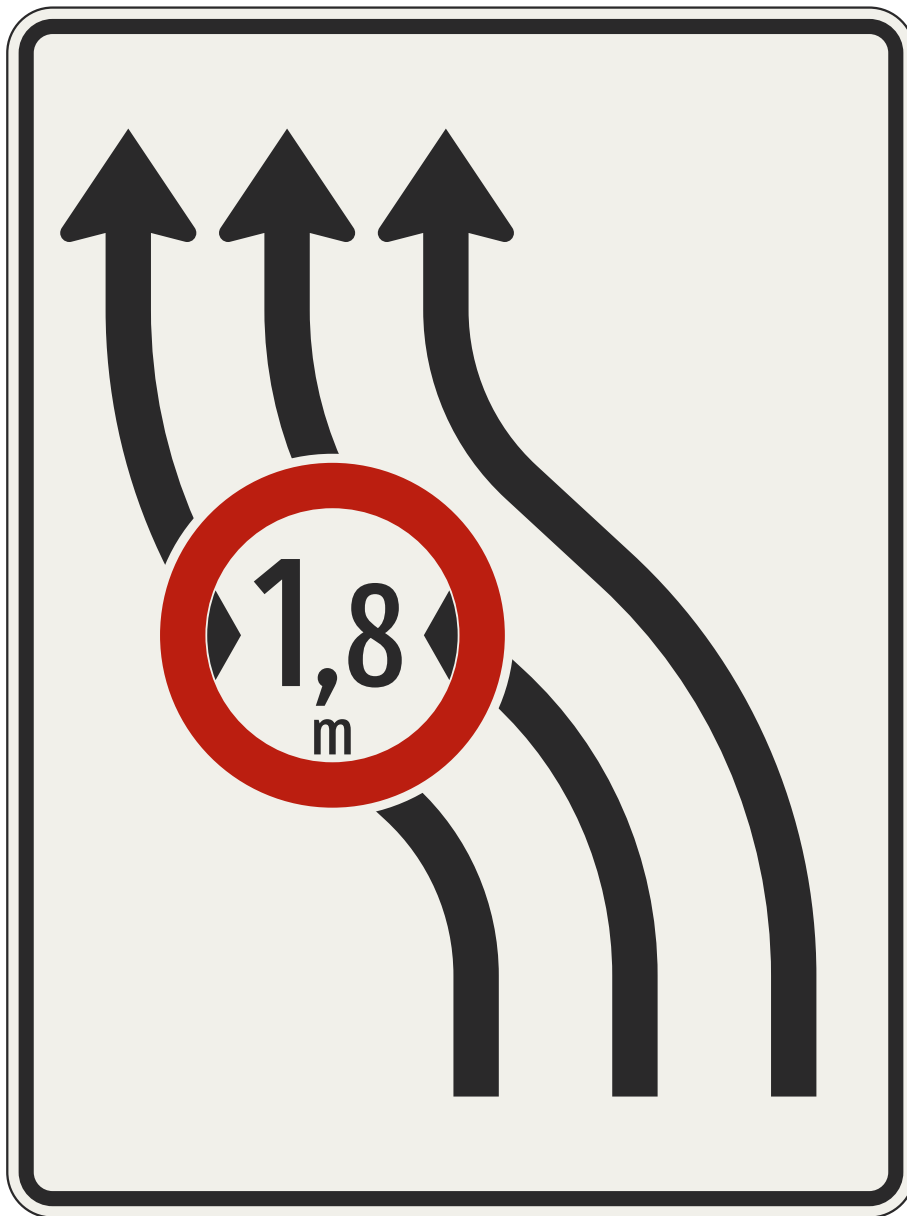
## Presmerovanie jazdných pruhov

(doľava, 2 pruhy + regulačná značka)

VL 6.1

442-11

10-2021



veľkosť 1	veľkosť 2	veľkosť 3
–	1600 x 1200	–

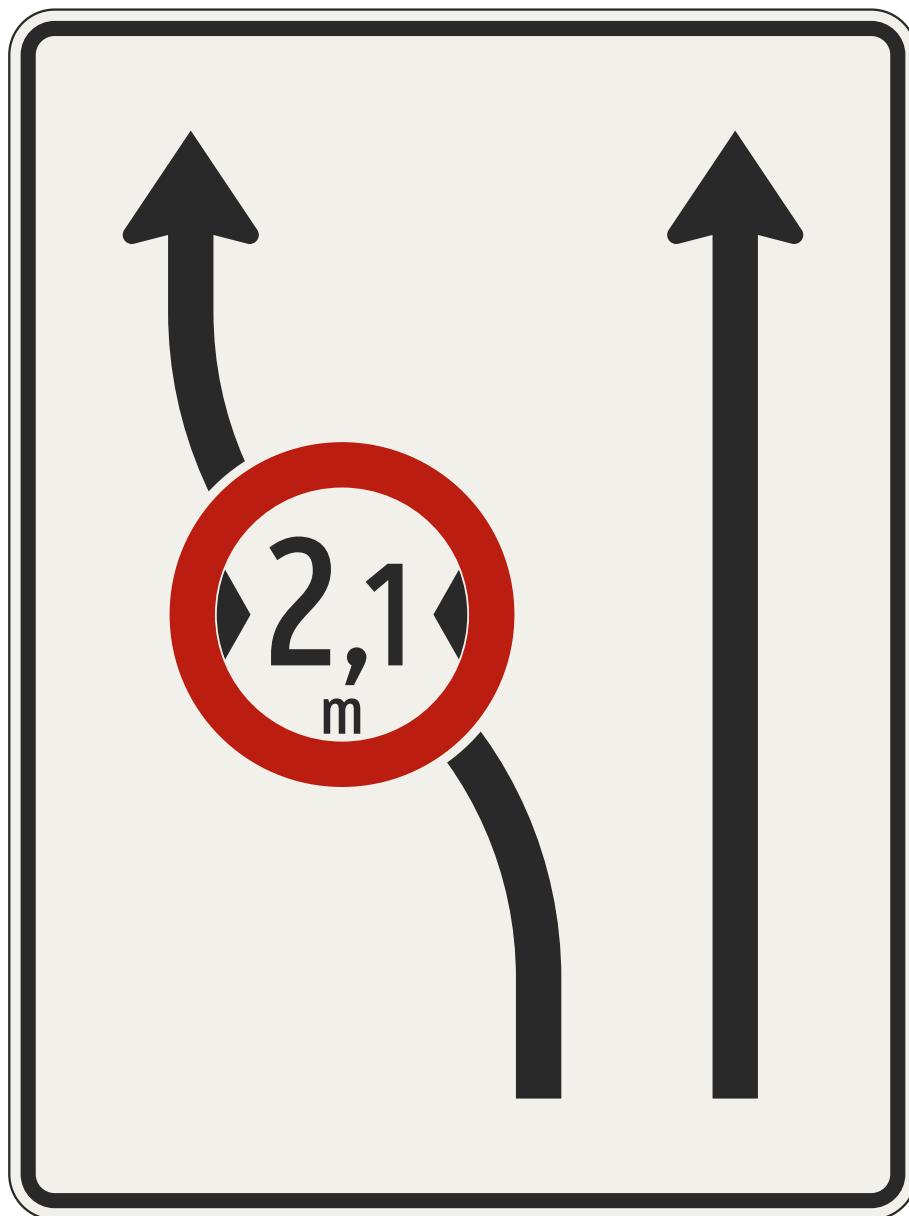
Presmerovanie jazdných pruhov  
(doľava, 3 pruhy + regulačná značka)

VL 6.1

442-12

10-2021





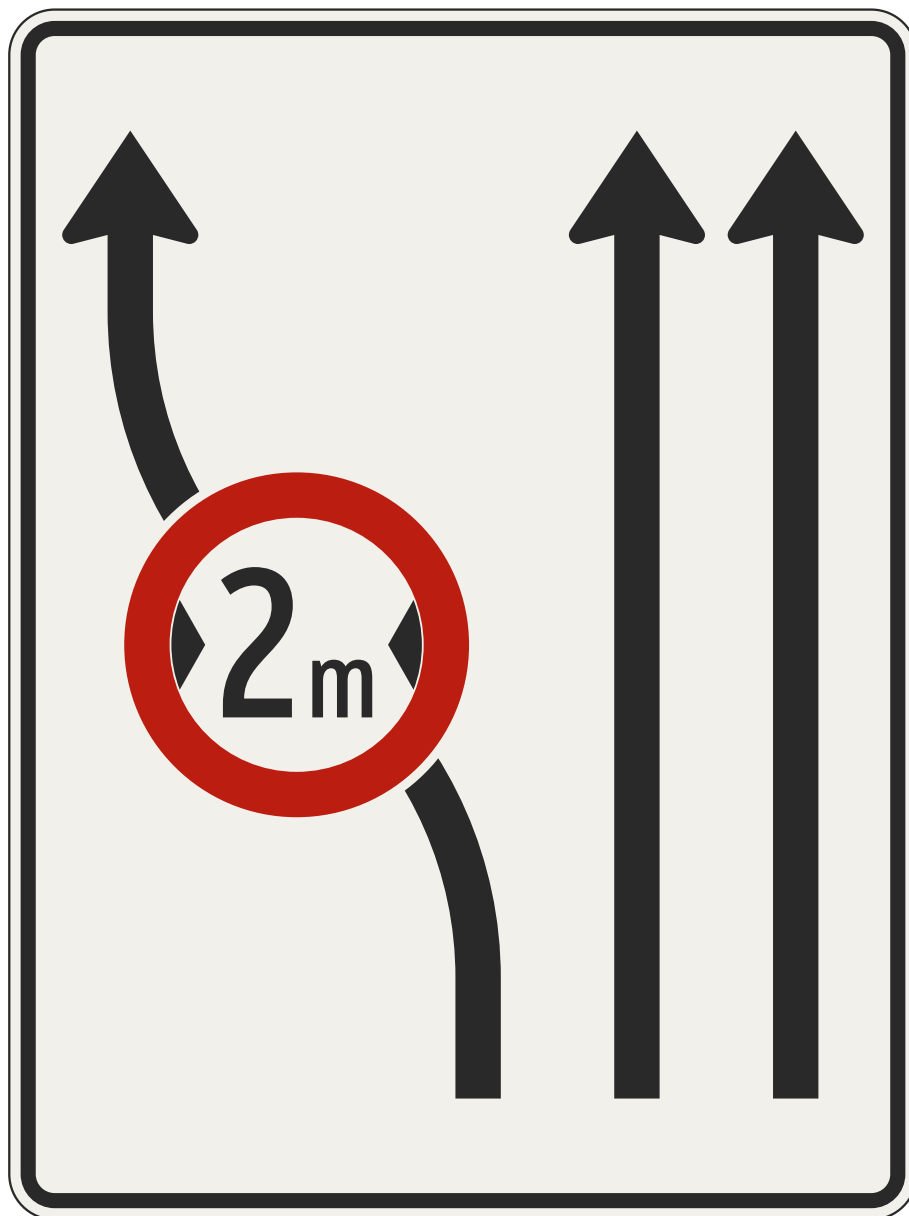
veľkosť 1	veľkosť 2	veľkosť 3
–	1600 x 1200	–

**Presmerovanie jazdných pruhov**  
(doľava, 1 pruh + 1 pokračujúci + regulačná značka)

VL 6.1

**442-13**

10-2021



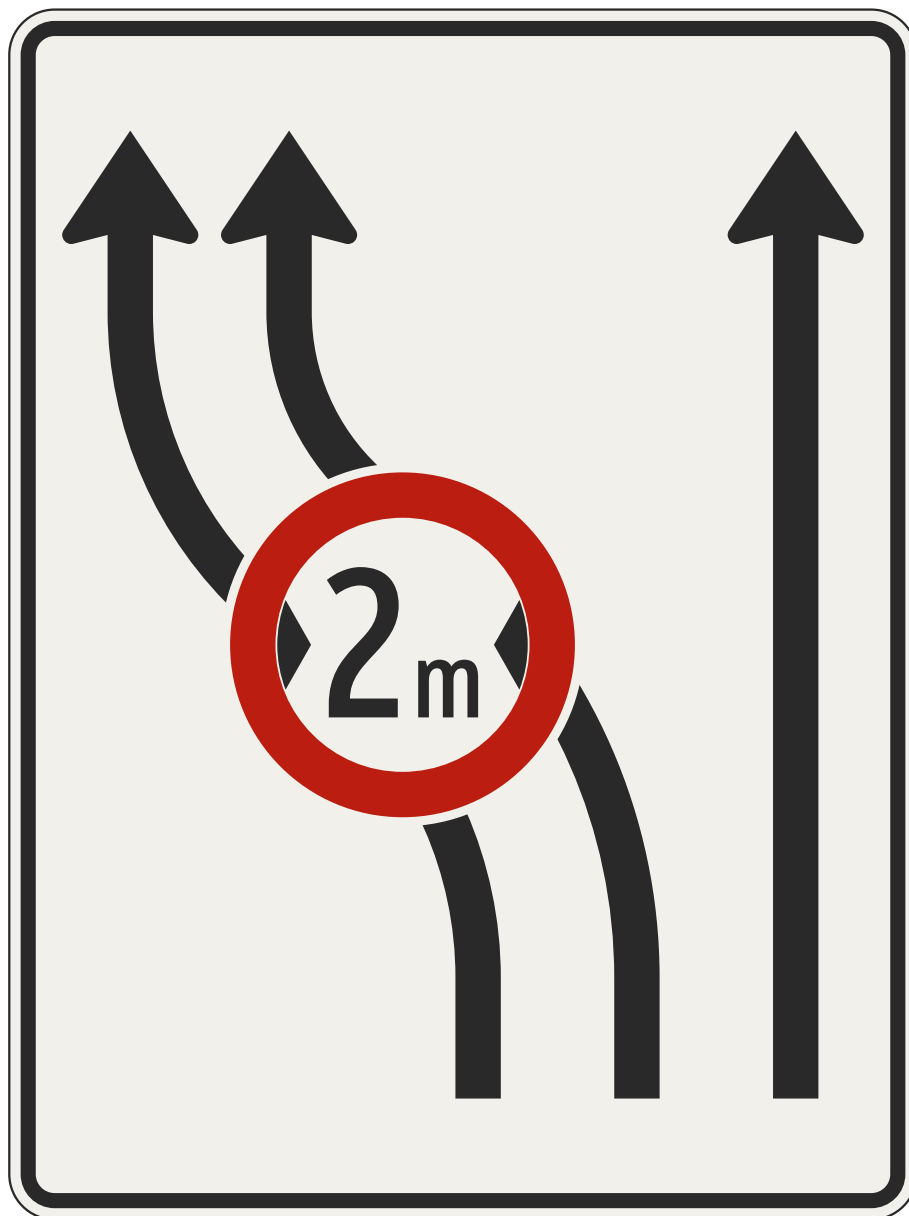
veľkosť 1	veľkosť 2	veľkosť 3
–	1600 x 1200	–

**Presmerovanie jazdných pruhov**  
(doľava, 1 pruh + 2 pokračujúce + regulačná značka)

VL 6.1

**444-14**

10-2021



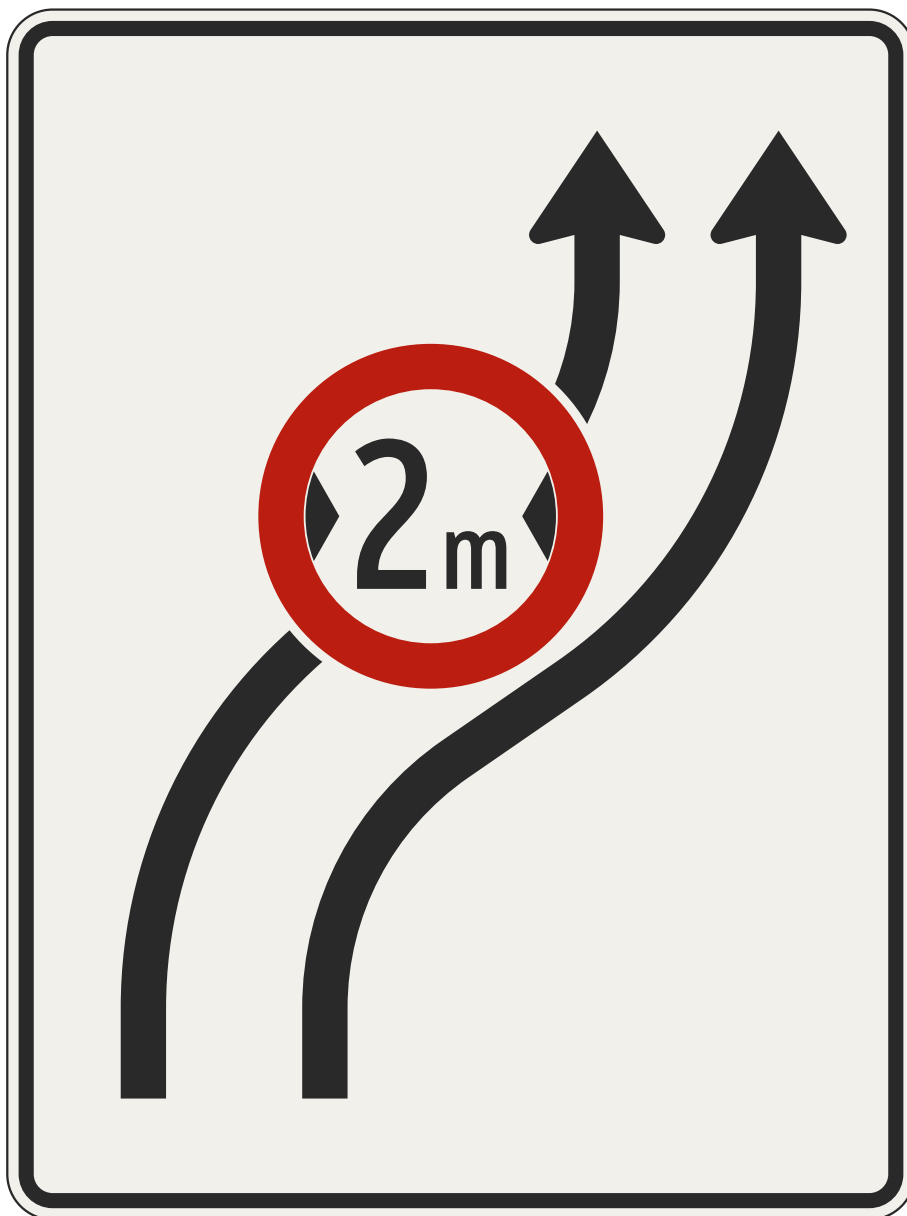
veľkosť 1	veľkosť 2	veľkosť 3
–	1600 x 1200	–

**Presmerovanie jazdných pruhov**  
(doľava, 2 pruhy + 1 pokračujúci + regulačná značka)

VL 6.1

**444-15**

10-2021



veľkosť 1	veľkosť 2	veľkosť 3
–	1600 x 1200	–


## Presmerovanie jazdných pruhov

(doprava, 2 pruhy + regulačná značka)

VL 6.1

442-21

10-2021



veľkosť 1	veľkosť 2	veľkosť 3
–	1600 x 1200	–

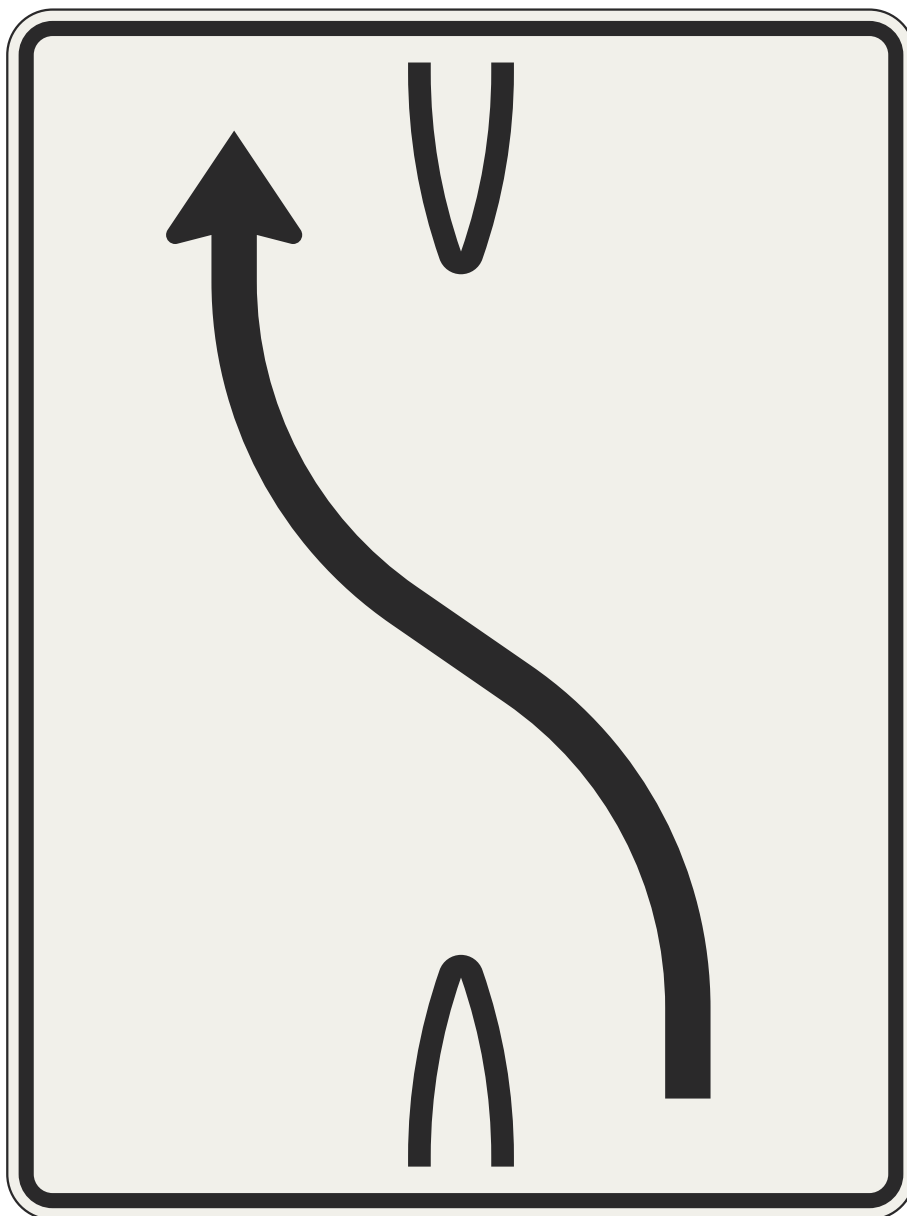
## Presmerovanie jazdných pruhov

(doprava, 3 pruhy + regulačná značka)

VL 6.1

442-22

10-2021



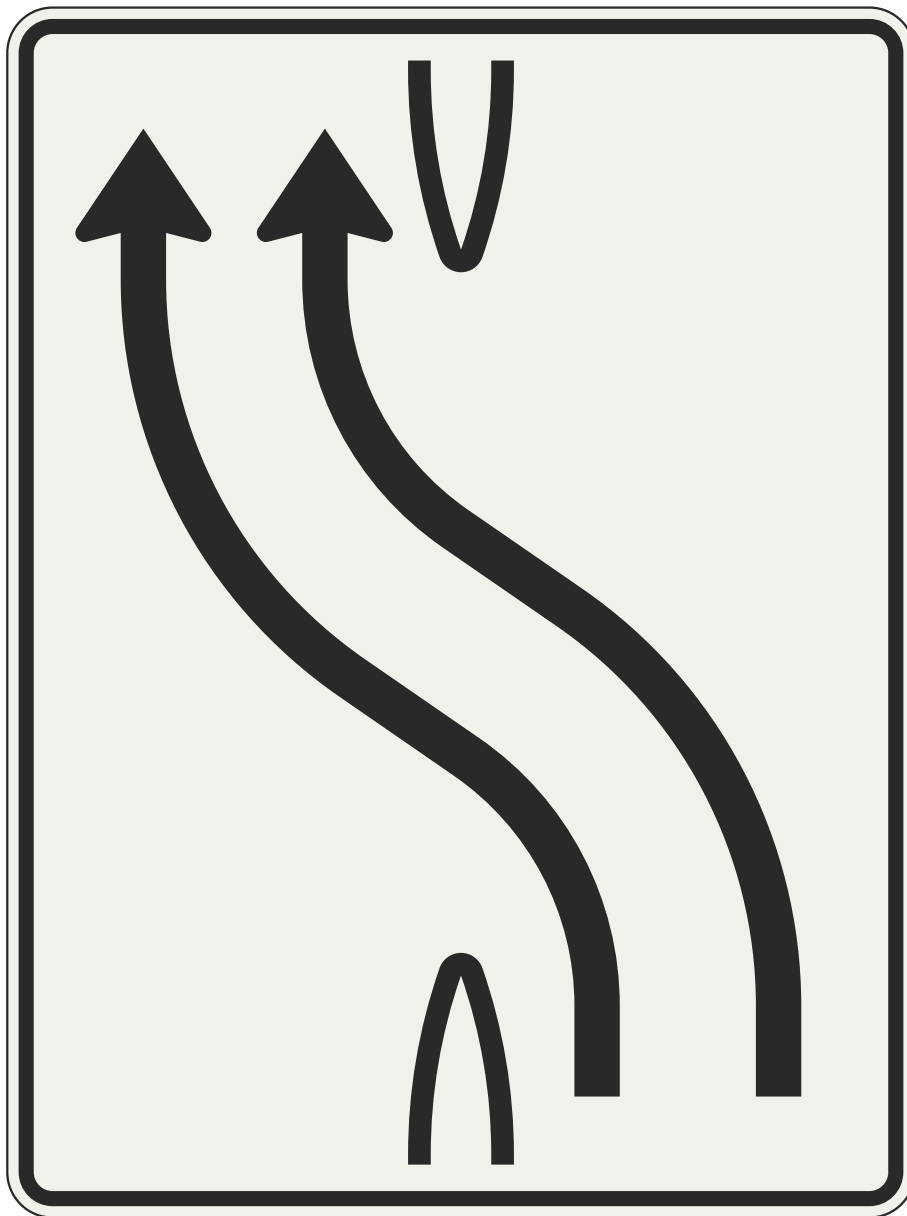
veľkosť 1	veľkosť 2	veľkosť 3
1120 x 840	1600 x 1200	–

**Presmerovanie jazdných pruhov**  
(do protismerného pásu, 1 pruh)

VL 6.1

**443-10**

10-2021




veľkosť 1	veľkosť 2	veľkosť 3
1120 x 840	1600 x 1200	–

**Presmerovanie jazdných pruhov**  
(do protismerného pásu, 2 pruhy)

VL 6.1

**443-11**

10-2021



veľkosť 1	veľkosť 2	veľkosť 3
1120 x 840	1600 x 1200	–

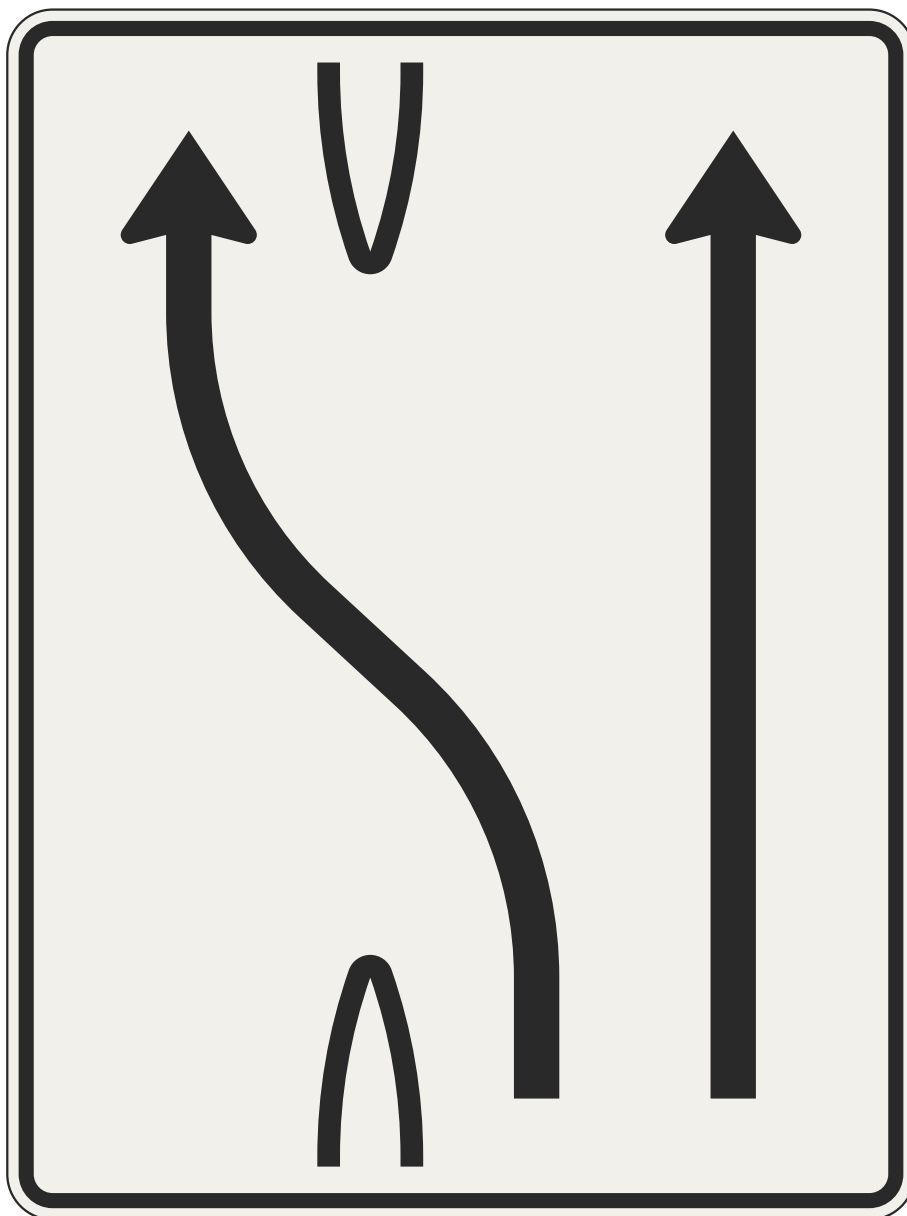
Presmerovanie jazdných pruhov  
(do protismerného pásu, 3 pruhy)

VL 6.1

443-12

10-2021





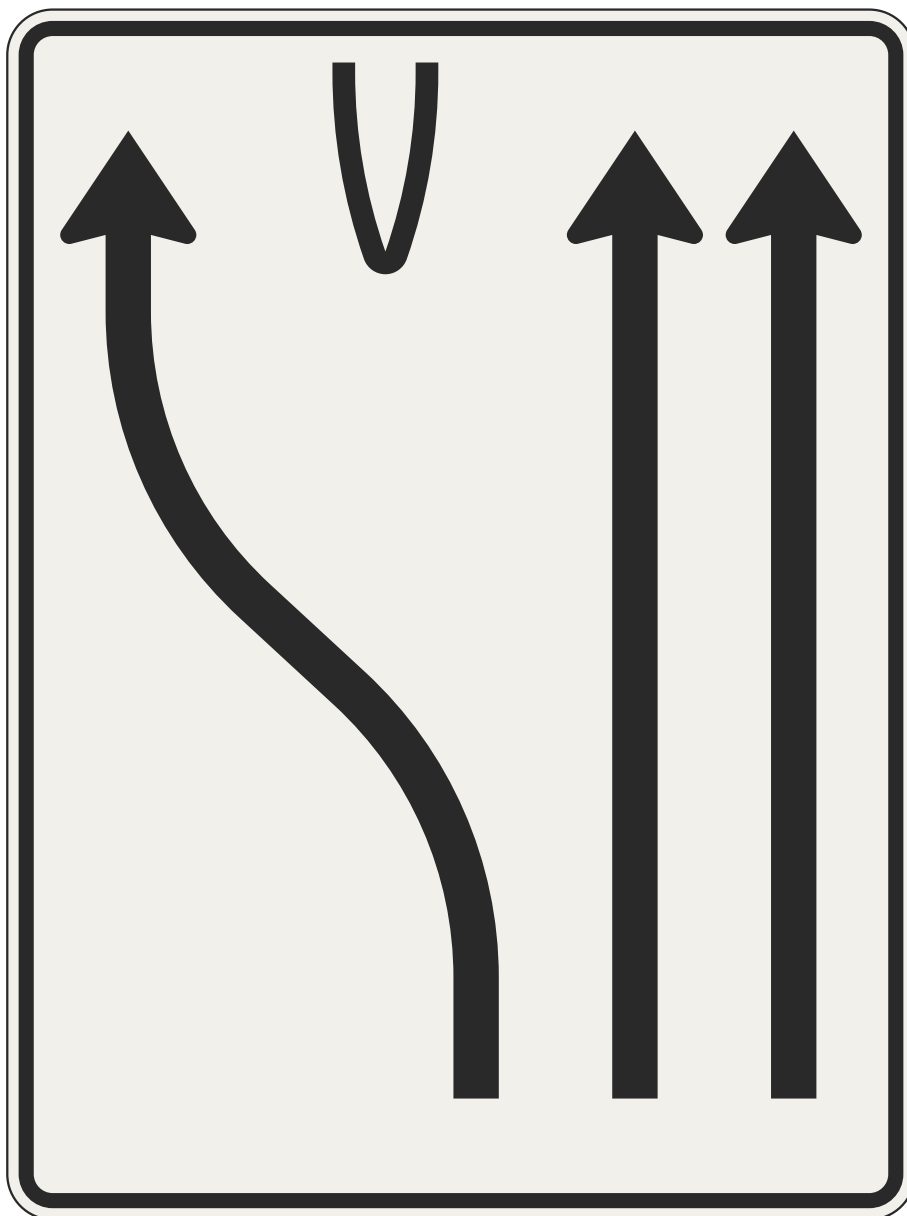
veľkosť 1	veľkosť 2	veľkosť 3
1120 x 840	1600 x 1200	–

**Presmerovanie jazdných pruhov**  
(do protismerného pásu, 1 pruh + 1 pokračujúci)

VL 6.1

**443-13**

10-2021



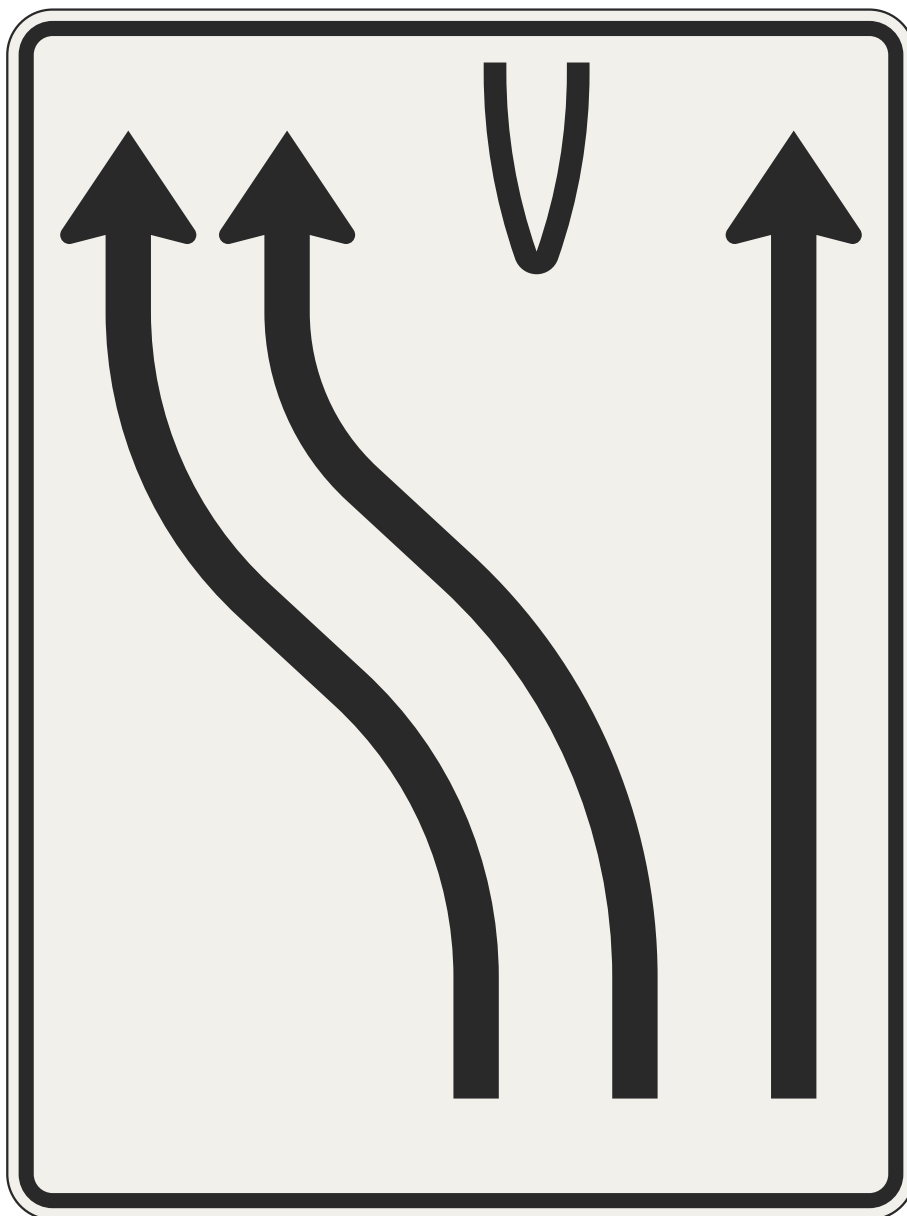
veľkosť 1	veľkosť 2	veľkosť 3
1120 x 840	1600 x 1200	–

**Presmerovanie jazdných pruhov**  
(do protismerného pásu, 1 pruh + 2 pokračujúce)

VL 6.1

**443-14**

10-2021



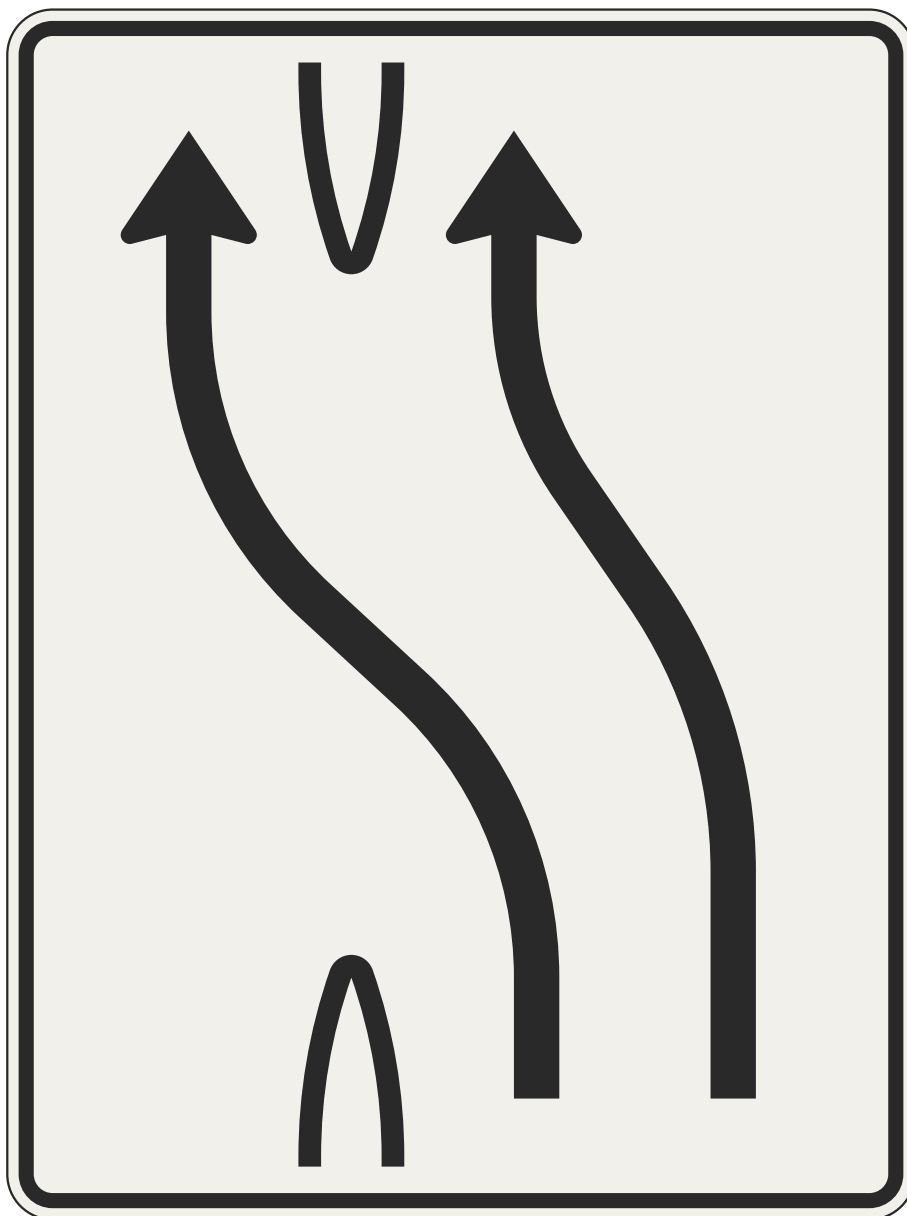
veľkosť 1	veľkosť 2	veľkosť 3
1120 x 840	1600 x 1200	–

**Presmerovanie jazdných pruhov**  
(do protismerného pásu, 2 pruhy + 1 pokračujúci)

VL 6.1

**443-15**

10-2021



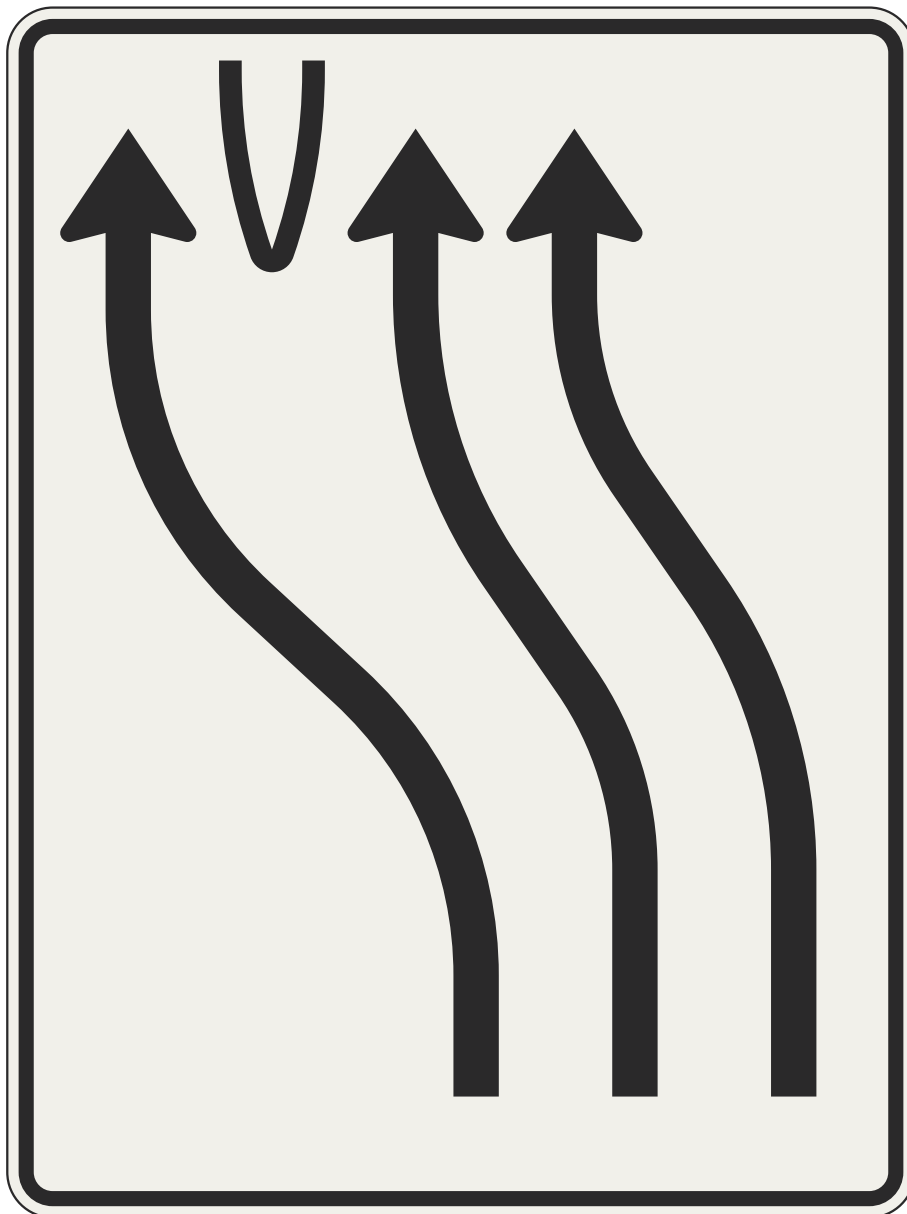
veľkosť 1	veľkosť 2	veľkosť 3
1120 x 840	1600 x 1200	–

**Presmerovanie jazdných pruhov**  
(do protismerného pásu, 1 pruh + 1 presmerovaný doľava)

VL 6.1

**443-16**

10-2021



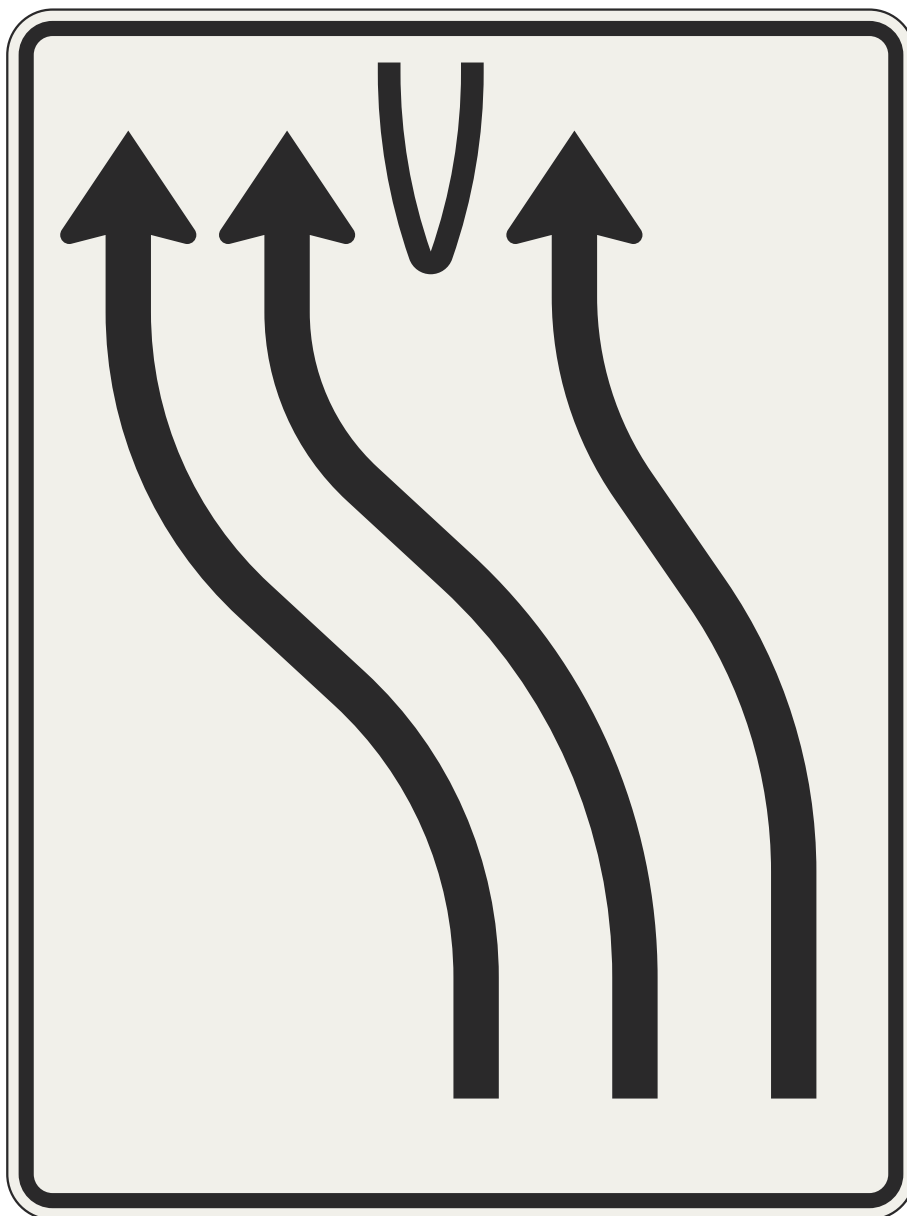
veľkosť 1	veľkosť 2	veľkosť 3
1120 x 840	1600 x 1200	–

**Presmerovanie jazdných pruhov**  
(do protismerného pásu, 1 pruh + 2 presmerované doľava)

VL 6.1

**443-17**

10-2021



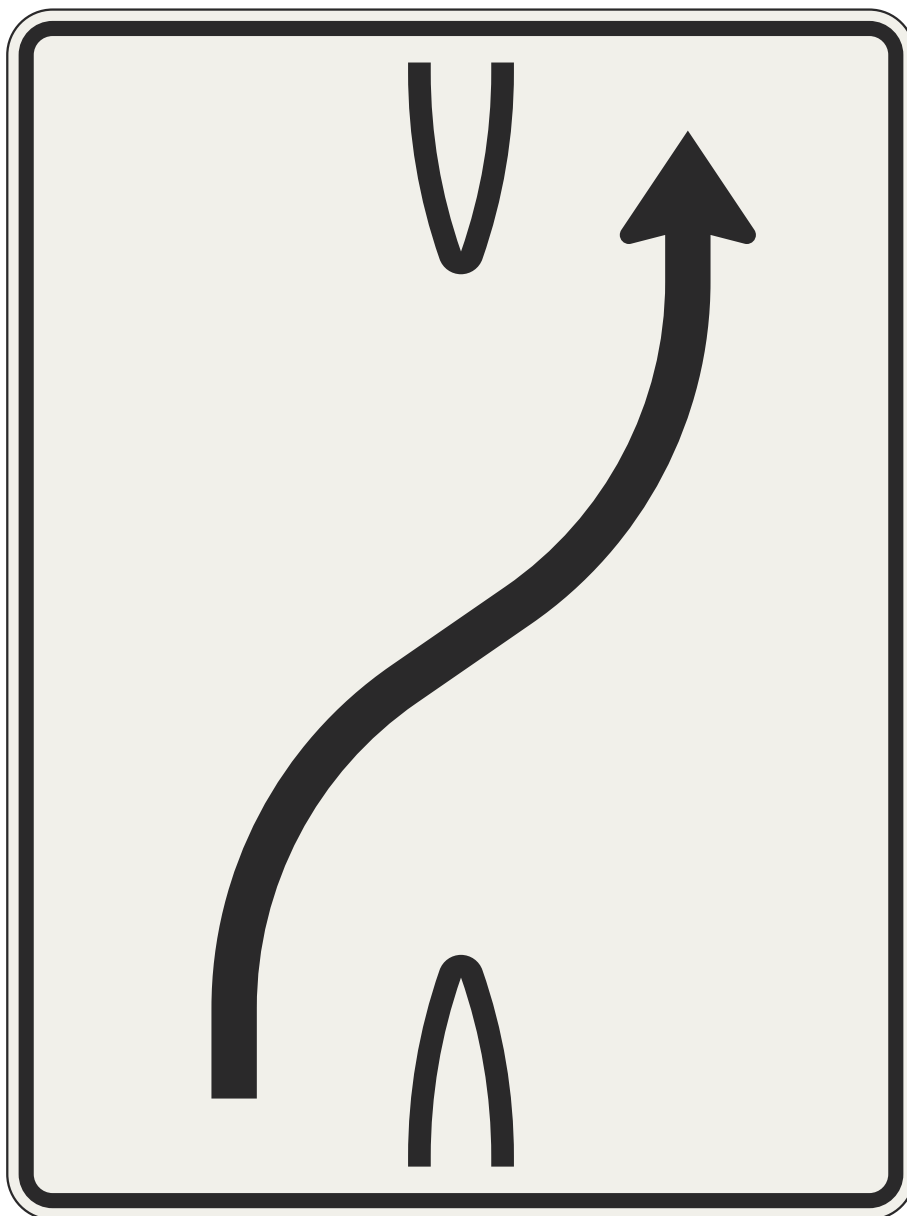
veľkosť 1	veľkosť 2	veľkosť 3
1120 x 840	1600 x 1200	–

**Presmerovanie jazdných pruhov**  
(do protismerného pásu, 2 pruhy + 1 presmerovaný doľava)

VL 6.1

**443-18**

10-2021



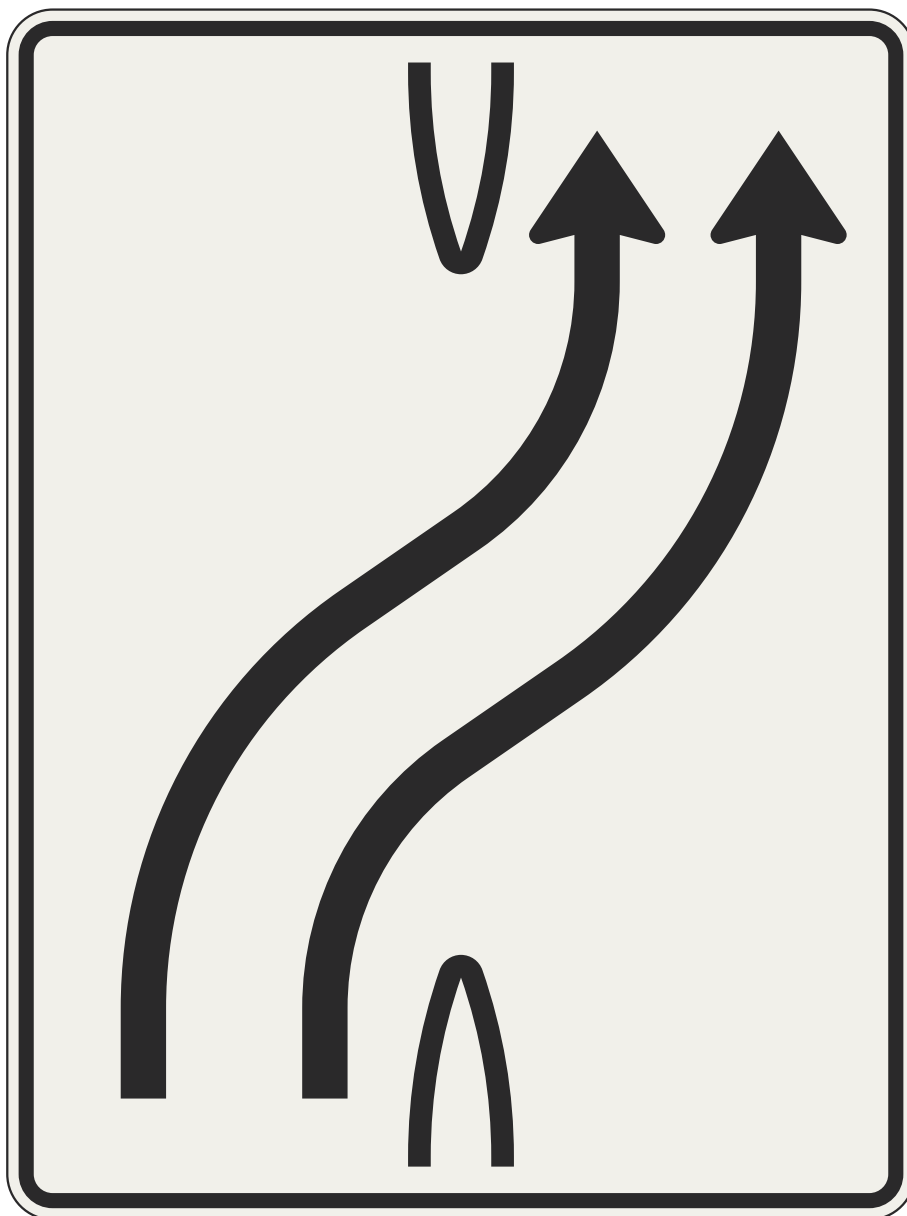
veľkosť 1	veľkosť 2	veľkosť 3
1120 x 840	1600 x 1200	–

**Presmerovanie jazdných pruhov**  
(z protismerného pásu, 1 pruh)

VL 6.1

**443-20**

10-2021



veľkosť 1	veľkosť 2	veľkosť 3
1120 x 840	1600 x 1200	–


Presmerovanie jazdných pruhov  
(z protismerného pásu, 2 pruhy)

VL 6.1

443-21

10-2021





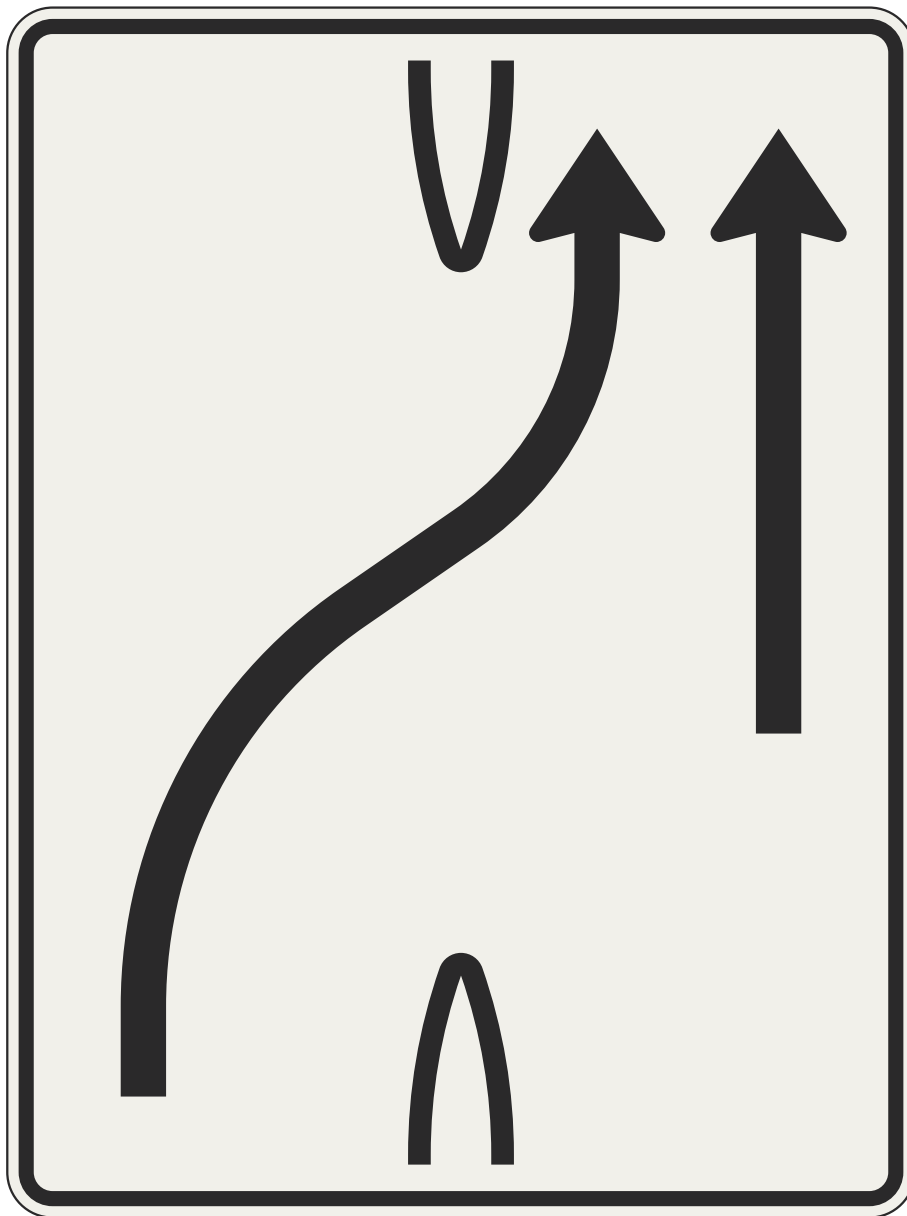
veľkosť 1	veľkosť 2	veľkosť 3
1120 x 840	1600 x 1200	–

Presmerovanie jazdných pruhov  
(z protismerného pásu, 3 pruhy)

VL 6.1

443-22

10-2021



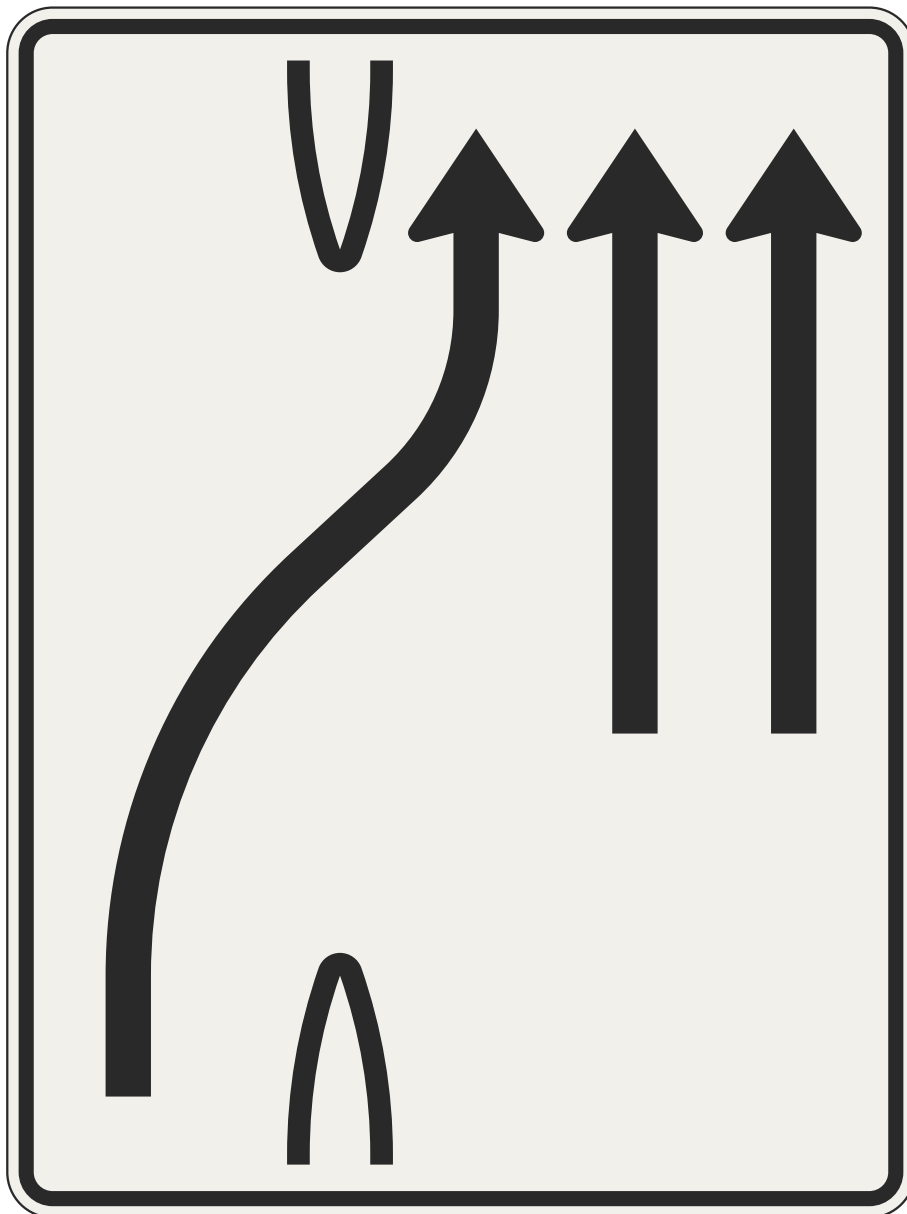
veľkosť 1	veľkosť 2	veľkosť 3
1120 x 840	1600 x 1200	–

**Presmerovanie jazdných pruhov**  
(z protismerného pásu, 1 pruh + 1 v pravom pásé)

VL 6.1

**443-23**

10-2021



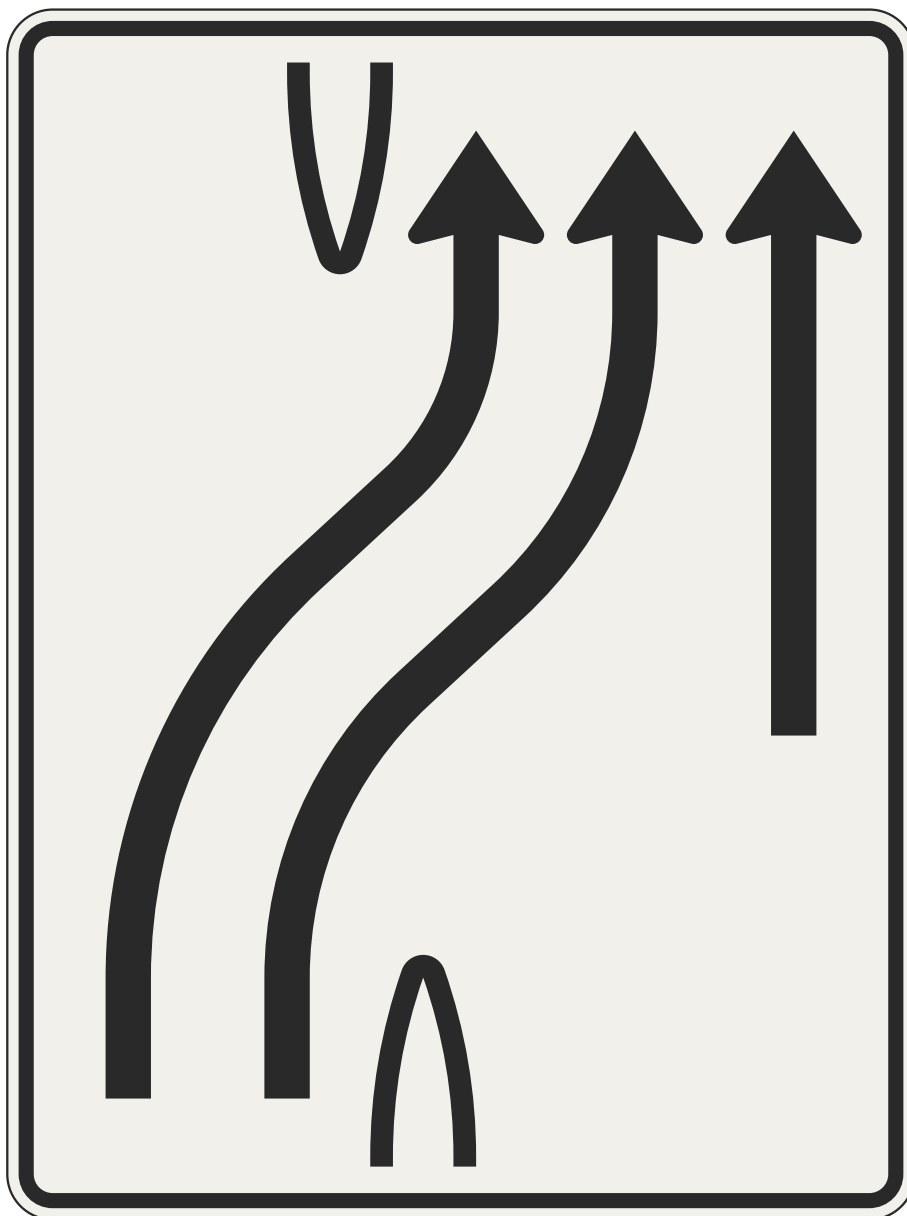
veľkosť 1	veľkosť 2	veľkosť 3
1120 x 840	1600 x 1200	–

**Presmerovanie jazdných pruhov**  
(z protismerného pásu, 1 pruh + 2 v pravom páse)

VL 6.1

**443-24**

10-2021



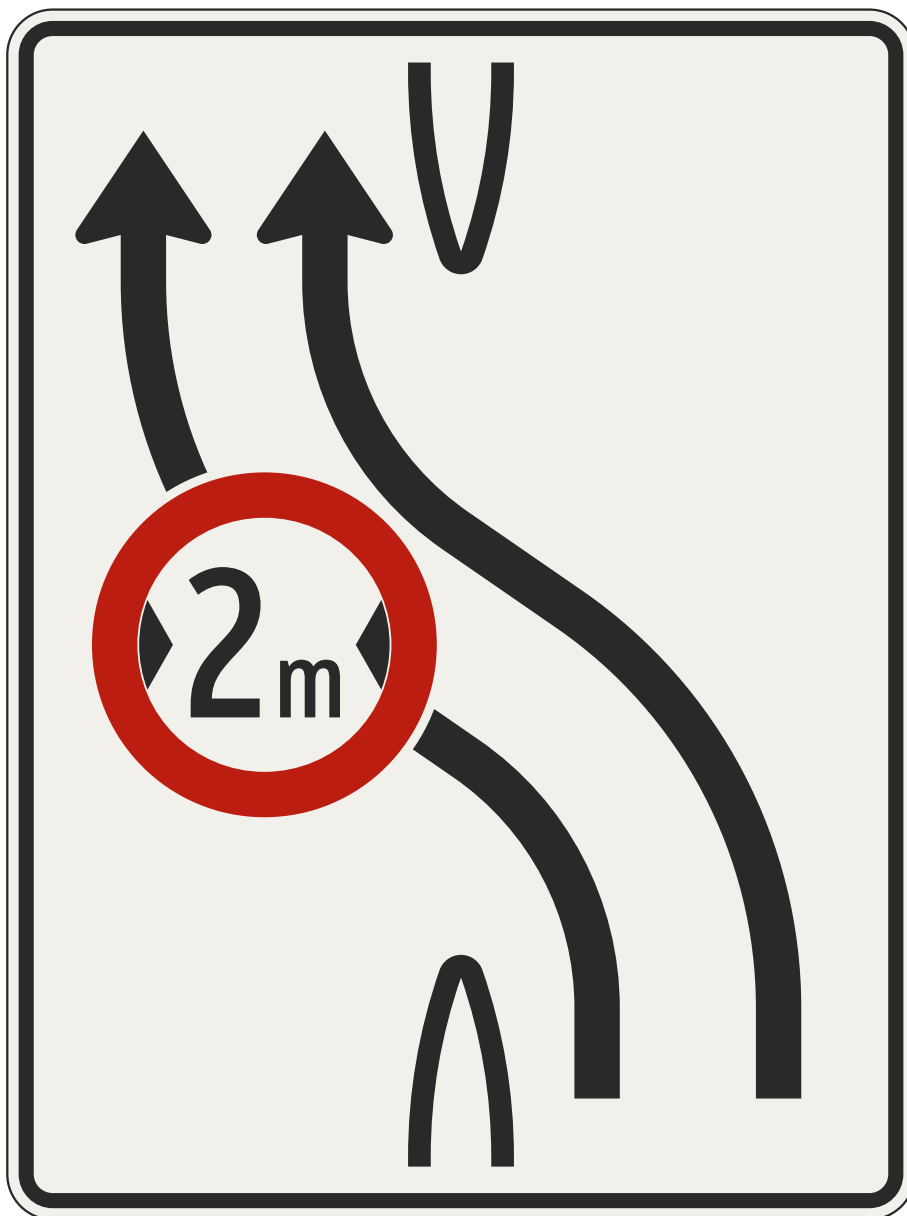
veľkosť 1	veľkosť 2	veľkosť 3
1120 x 840	1600 x 1200	–

**Presmerovanie jazdných pruhov**  
(z protismerného pásu, 2 pruhy + 1 v pravom pásé)

VL 6.1

**443-25**

10-2021



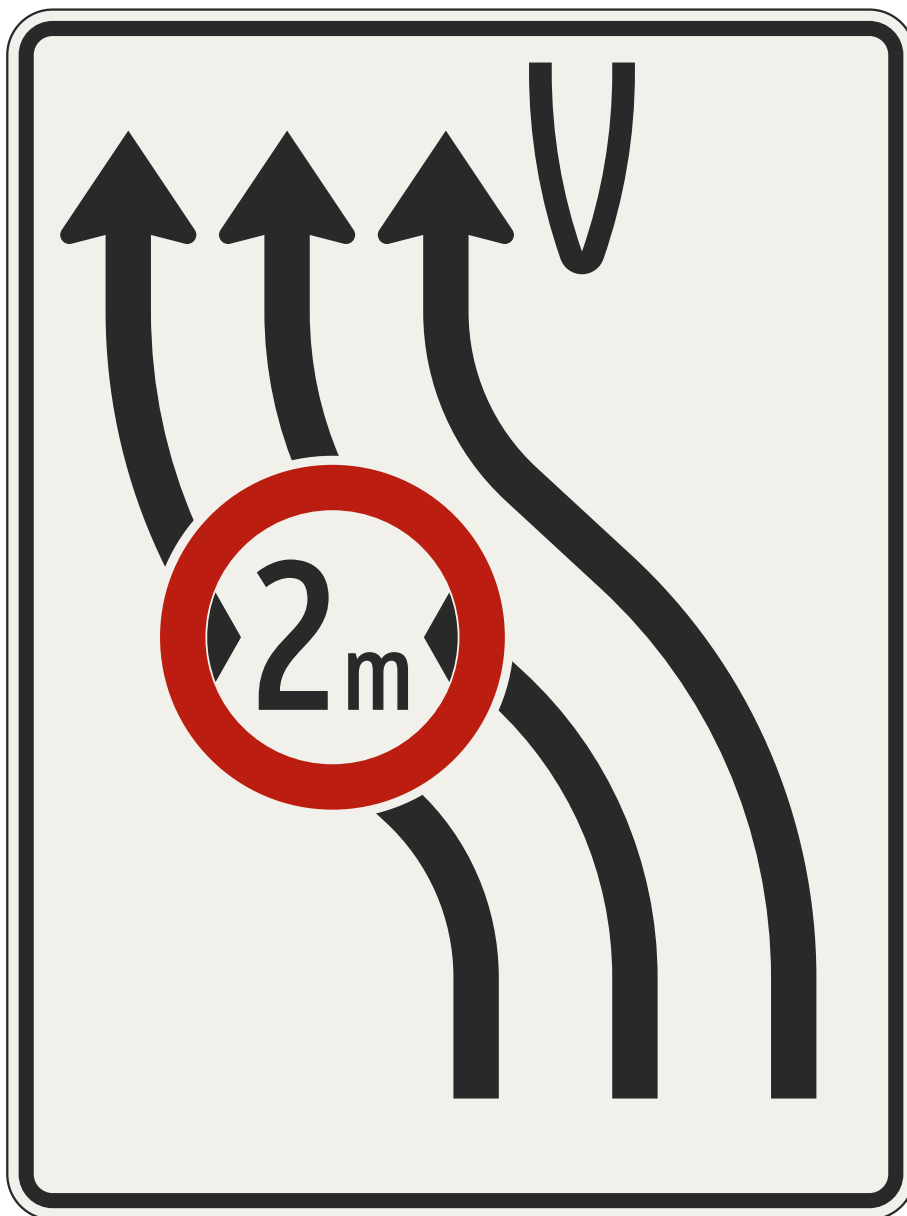
veľkosť 1	veľkosť 2	veľkosť 3
–	1600 x 1200	–

**Presmerovanie jazdných pruhov**  
(do protismerného pásu, 2 pruhy + regulačná značka)

VL 6.1

**444-11**

10-2021



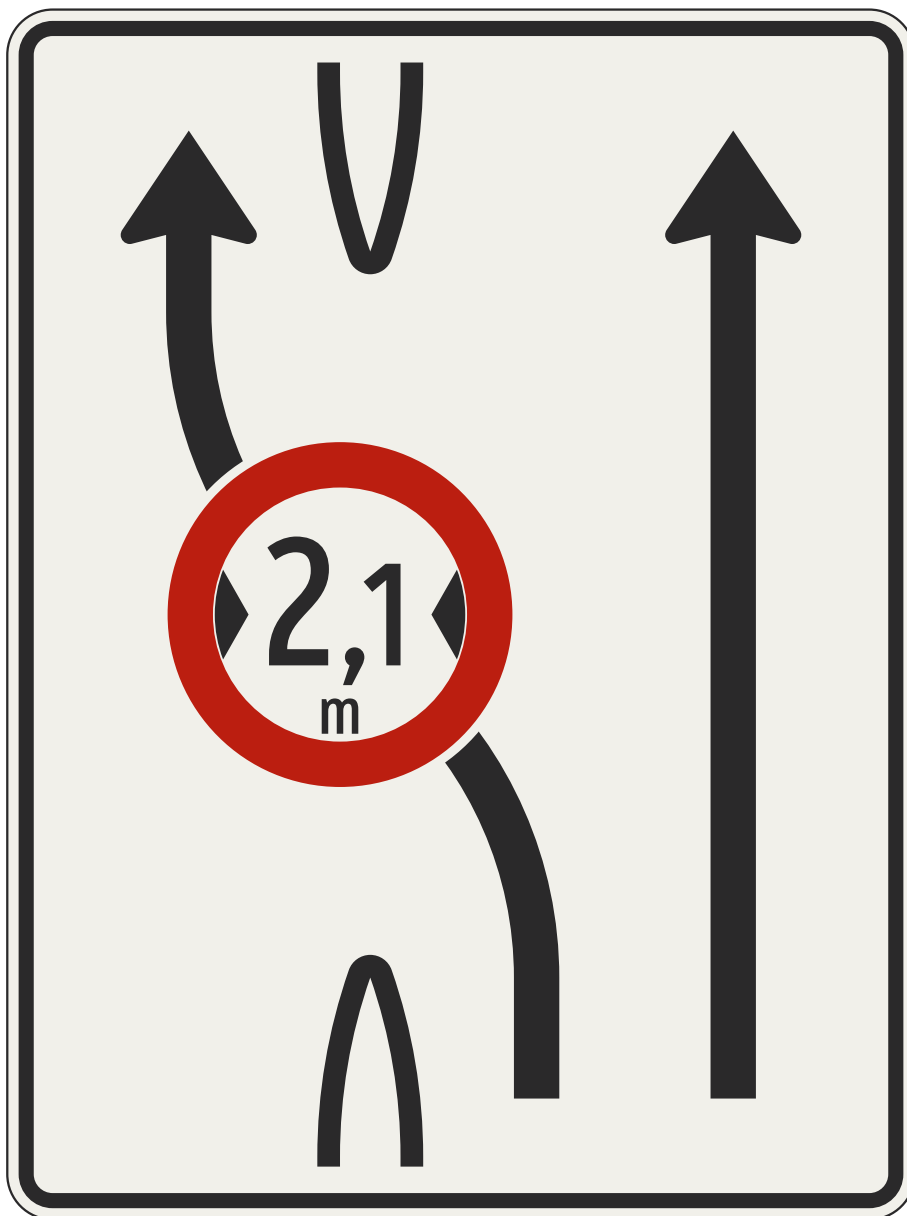
veľkosť 1	veľkosť 2	veľkosť 3
–	1600 x 1200	–

**Presmerovanie jazdných pruhov**  
(do protismerného pásu, 3 pruhy + regulačná značka)

VL 6.1

**444-12**

10-2021



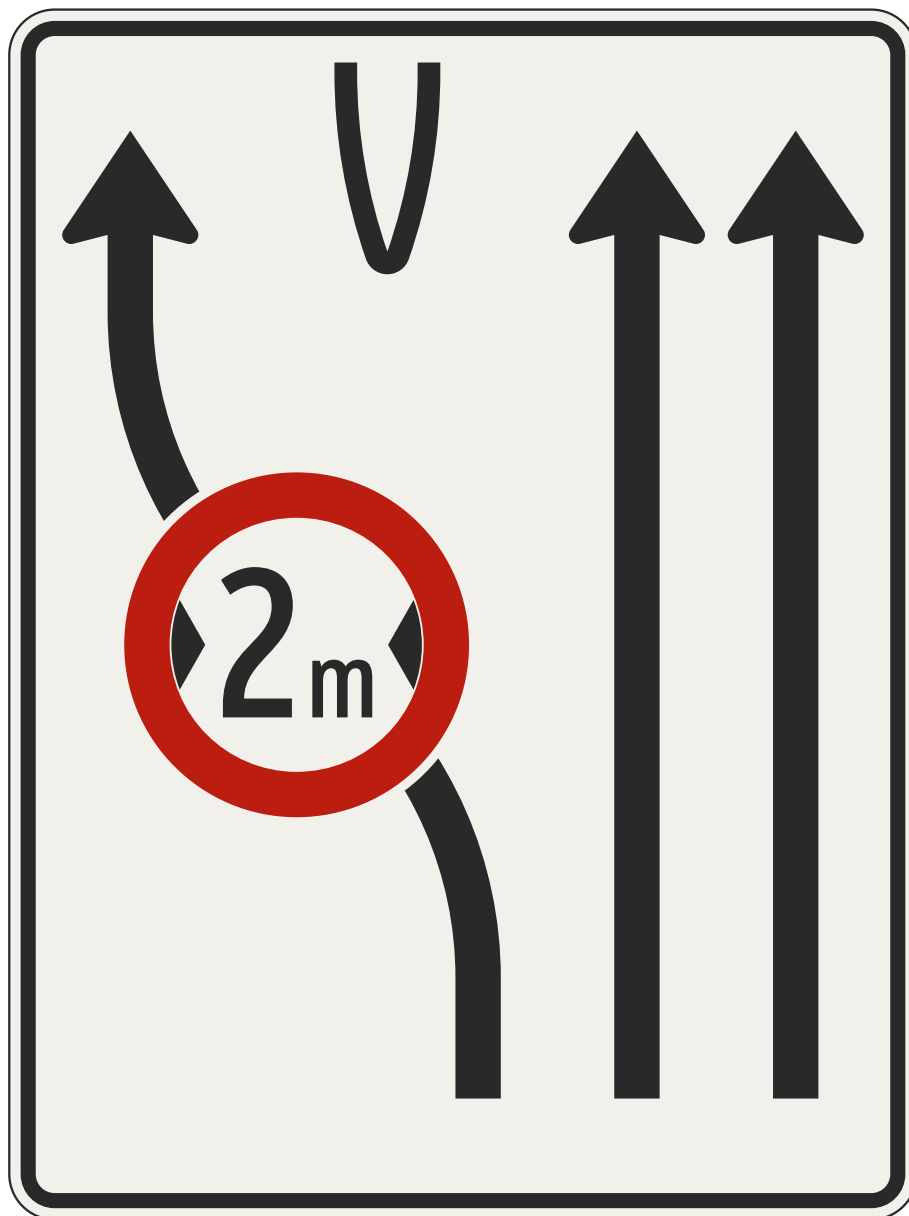
veľkosť 1	veľkosť 2	veľkosť 3
–	1600 x 1200	–

**Presmerovanie jazdných pruhov**  
(do protismerného pásu, 1 pruh + 1 pokračujúci + regulačná značka)

VL 6.1

**444-13**

10-2021



veľkosť 1	veľkosť 2	veľkosť 3
–	1600 x 1200	–

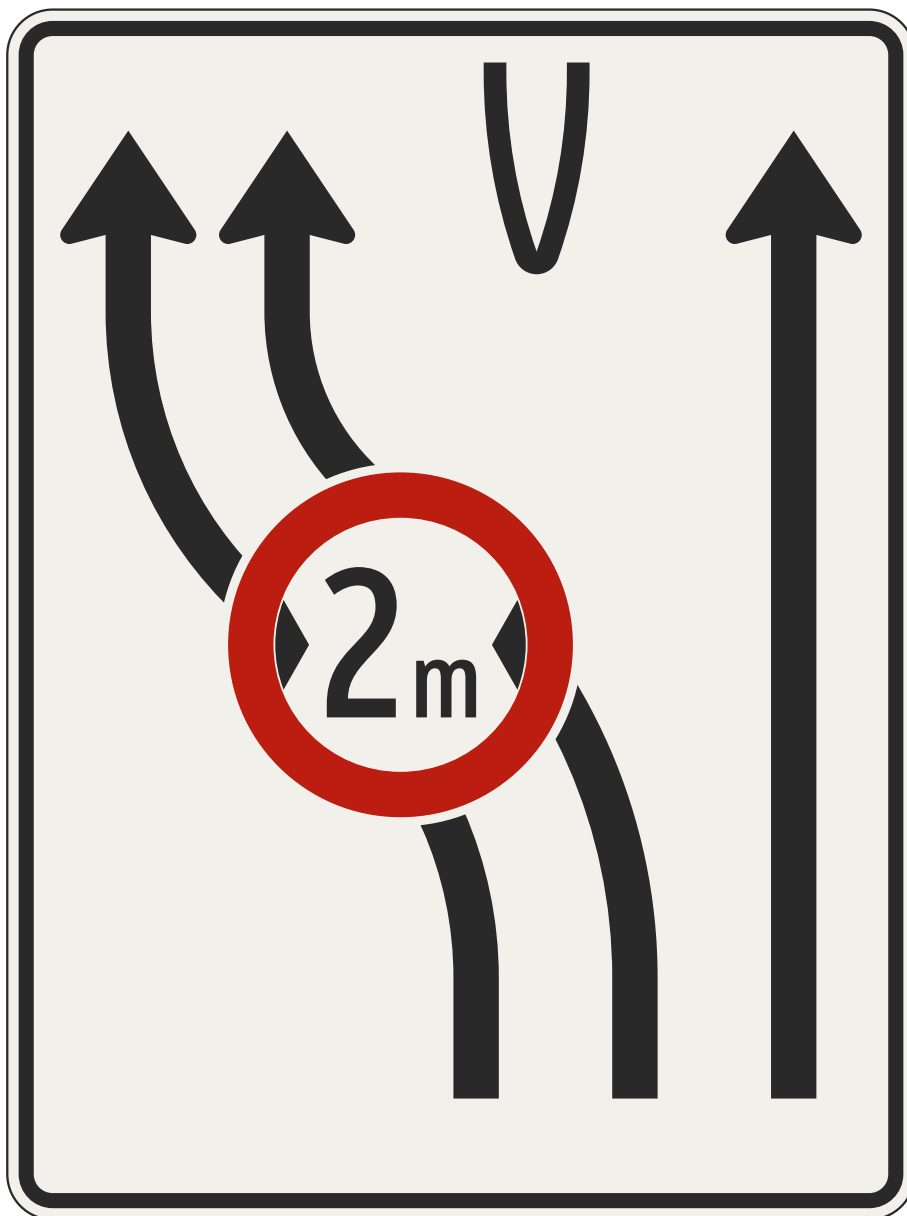
**Presmerovanie jazdných pruhov**  
(do protismerného pásu, 1 pruh + 2 pokračujúce + regulačná značka)

VL 6.1

**444-14**

10-2021





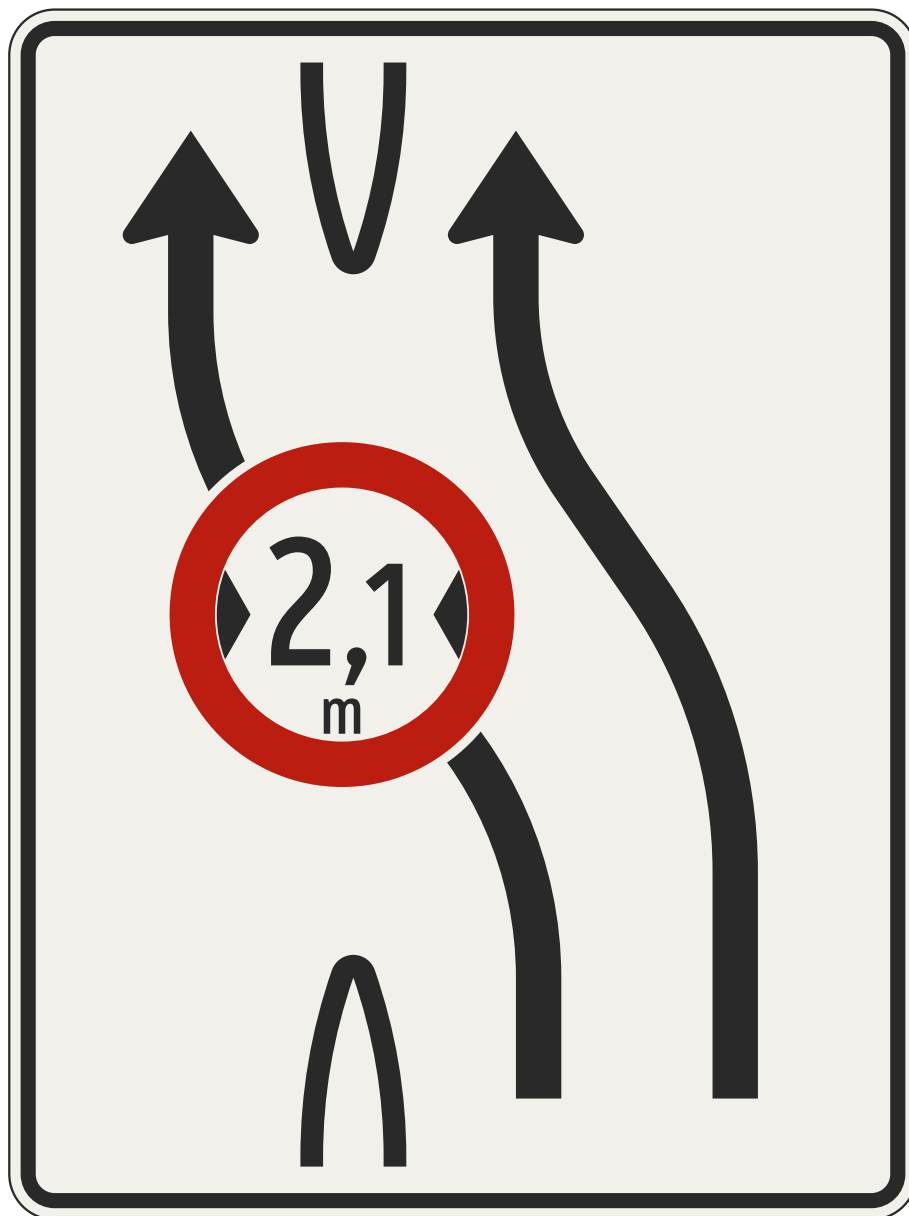
veľkosť 1	veľkosť 2	veľkosť 3
–	1600 x 1200	–

**Presmerovanie jazdných pruhov**  
(do protismerného pásu, 2 pruhy + 1 pokračujúci + regulačná značka)

VL 6.1

**444-15**

10-2021



veľkosť 1	veľkosť 2	veľkosť 3
1120 x 840	1600 x 1200	–

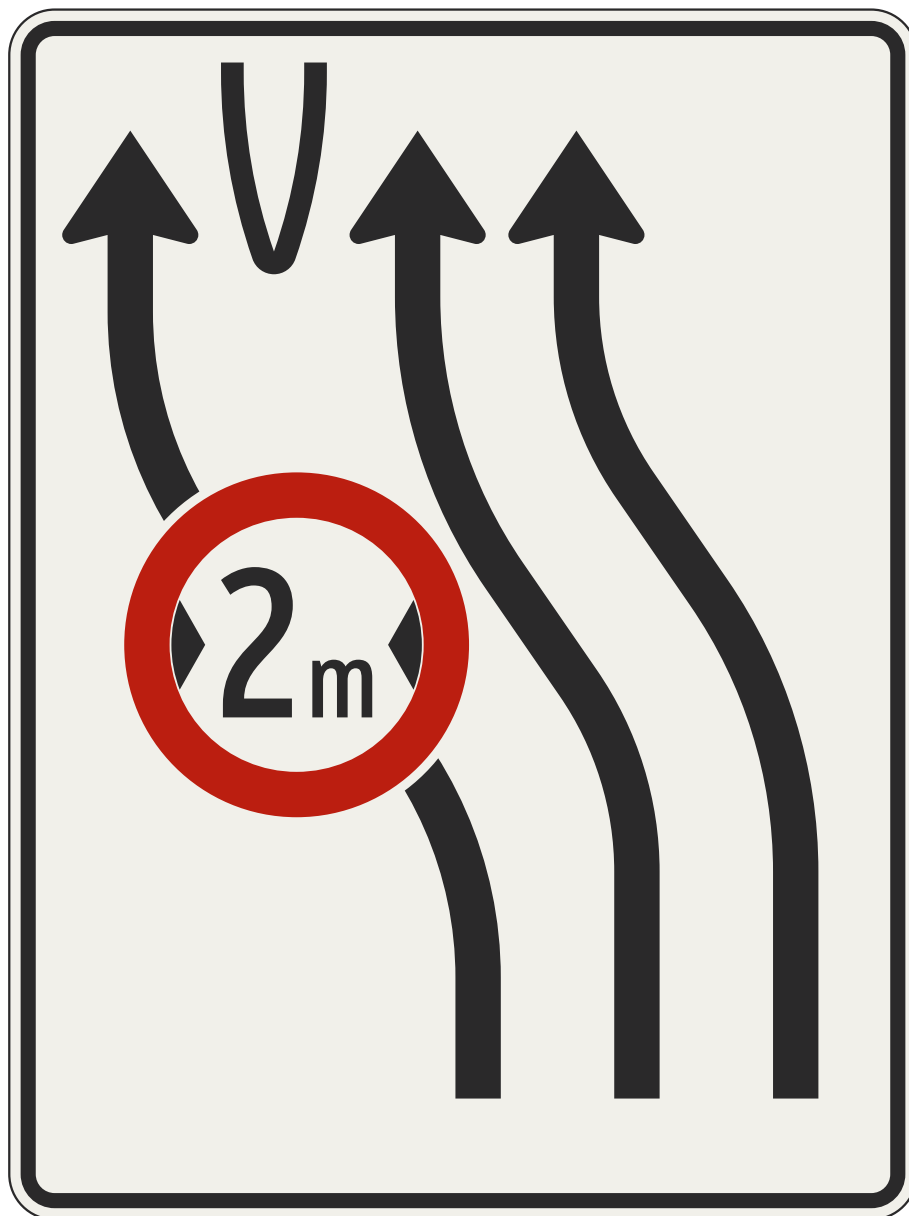
## Presmerovanie jazdných pruhov

(do protismerného pásu, 1 pruh + 1 presmerovaný doľava + regulačná značka)

VL 6.1

444-16

10-2021



veľkosť 1	veľkosť 2	veľkosť 3
1120 x 840	1600 x 1200	–

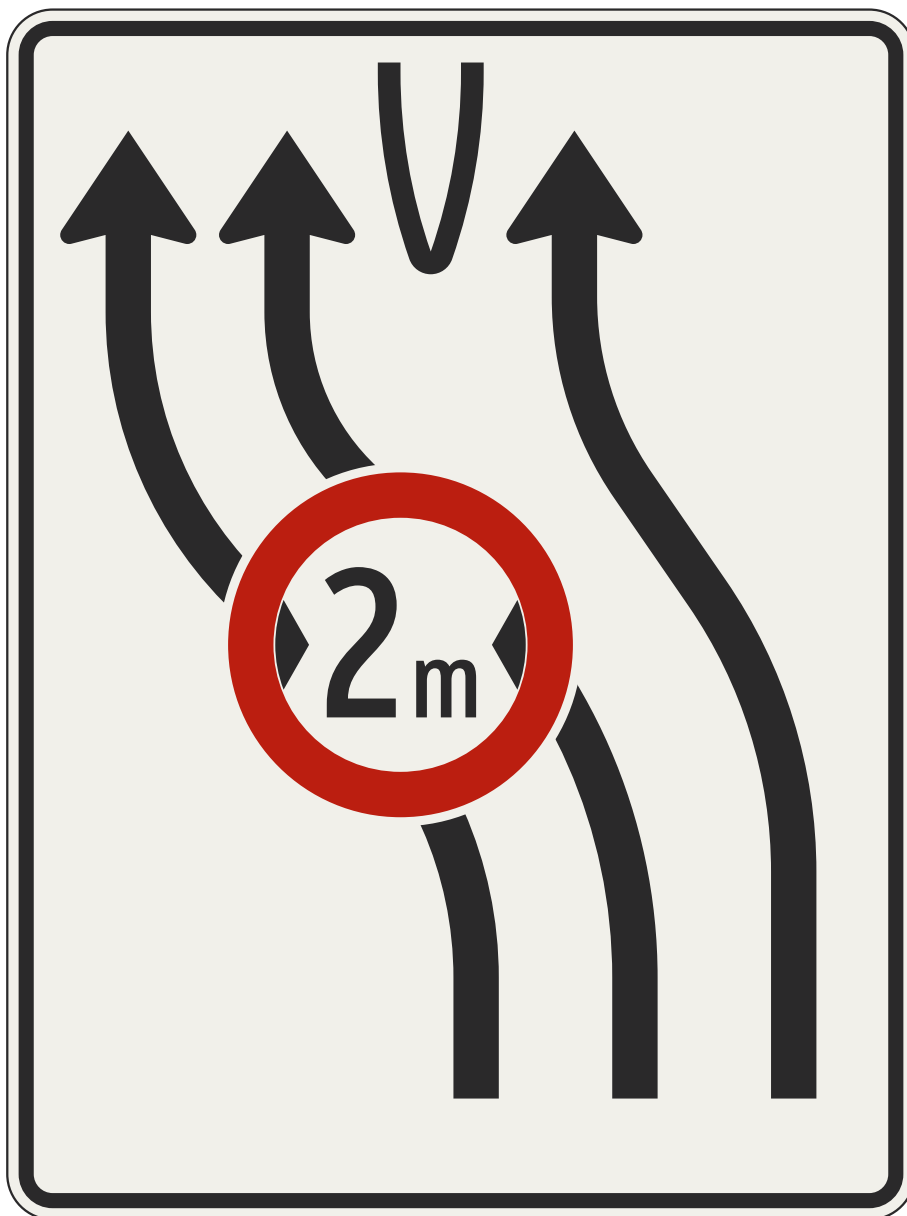
## Presmerovanie jazdných pruhov

(do protismerného pásu, 1 pruh + 2 presmerované doľava + regulačná značka)

VL 6.1

444-17

10-2021



veľkosť 1	veľkosť 2	veľkosť 3
1120 x 840	1600 x 1200	–

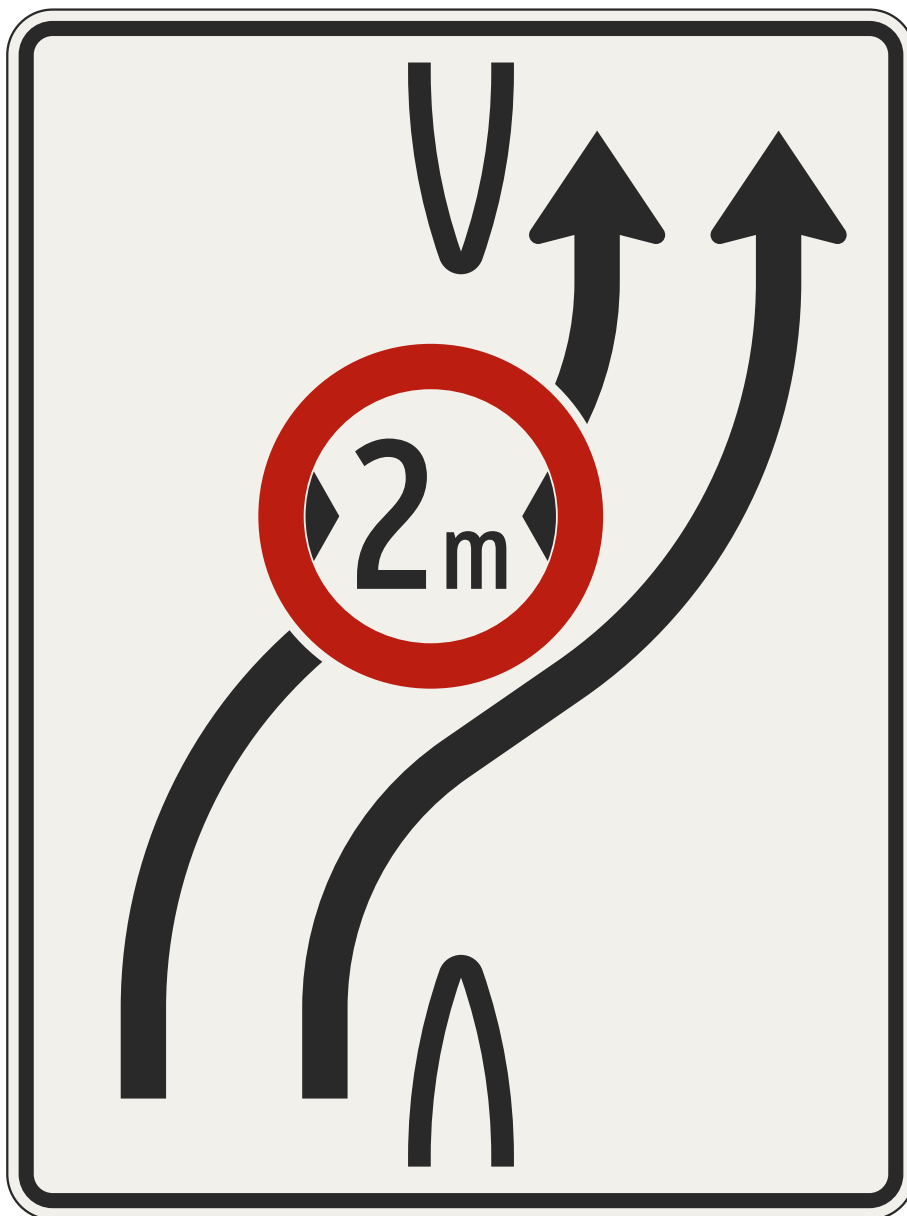
## Presmerovanie jazdných pruhov

(do protismerného pásu, 2 pruhy + 1 presmerovaný doľava + regulačná značka)

VL 6.1

444-18

10-2021



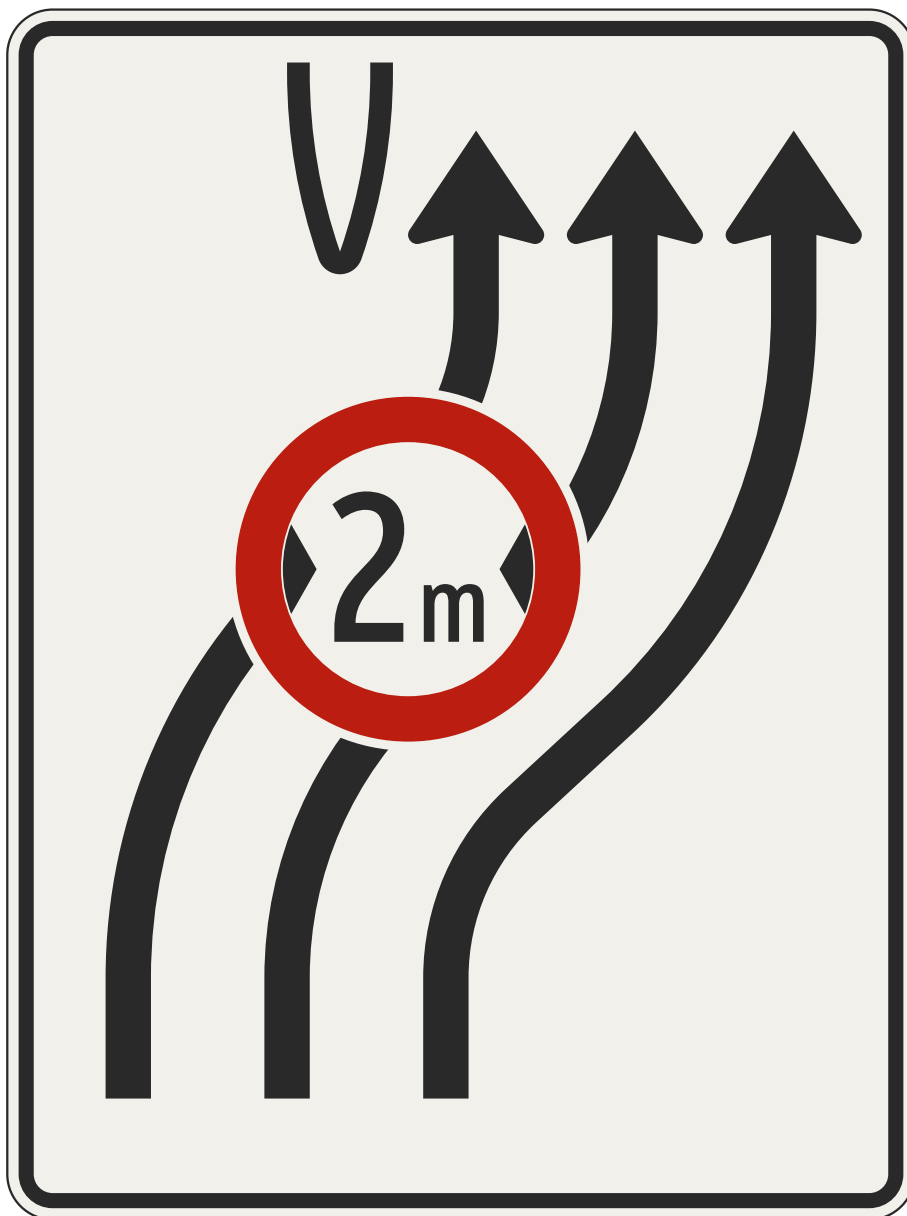
veľkosť 1	veľkosť 2	veľkosť 3
–	1600 x 1200	–

**Presmerovanie jazdných pruhov**  
(z protismerného pásu, 2 pruhy + regulačná značka)

VL 6.1

**444-21**

10-2021




veľkosť 1	veľkosť 2	veľkosť 3
–	1600 x 1200	–

**Presmerovanie jazdných pruhov**  
(z protismerného pásu, 3 pruhy + regulačná značka)

VL 6.1

**444-22**

10-2021



veľkosť 1	veľkosť 2	veľkosť 3
1120 x 840	1600 x 1200	–

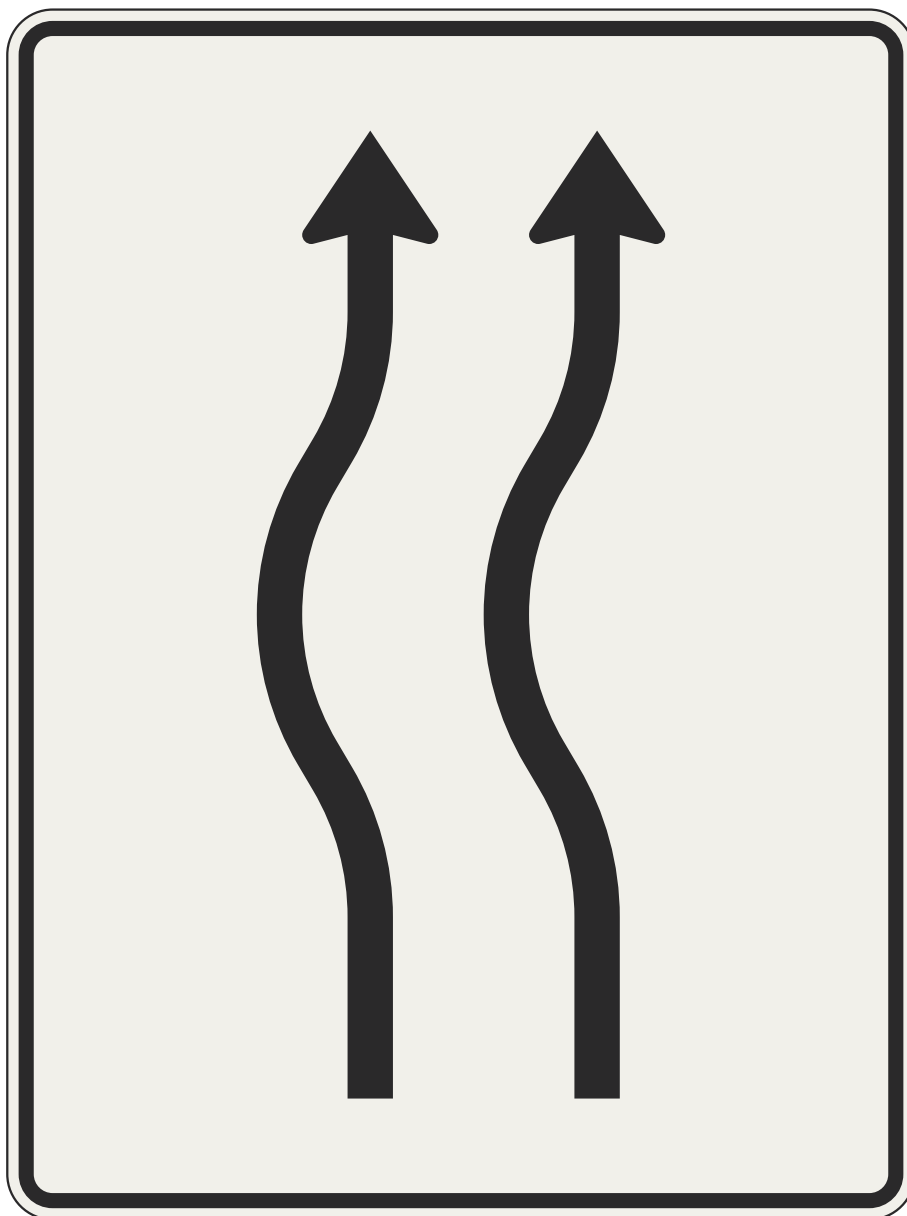
## Presmerovanie jazdných pruhov

(krátke presmerovanie doľava a späť, 1 pruh)

VL 6.1

445-10

10-2021



veľkosť 1	veľkosť 2	veľkosť 3
1120 x 840	1600 x 1200	–


**Presmerovanie jazdných pruhov**  
(krátke presmerovanie doľava a späť, 2 pruhy)

VL 6.1

**445-11**

10-2021






veľkosť 1	veľkosť 2	veľkosť 3
1120 x 840	1600 x 1200	–

**Presmerovanie jazdných pruhov**  
(krátke presmerovanie doľava a späť, 3 pruhy)

VL 6.1

**445-12**

10-2021




veľkosť 1	veľkosť 2	veľkosť 3
1120 x 840	1600 x 1200	–

**Presmerovanie jazdných pruhov**  
(krátke presmerovanie doprava a späť, 1 pruh)

VL 6.1

**445-20**

10-2021



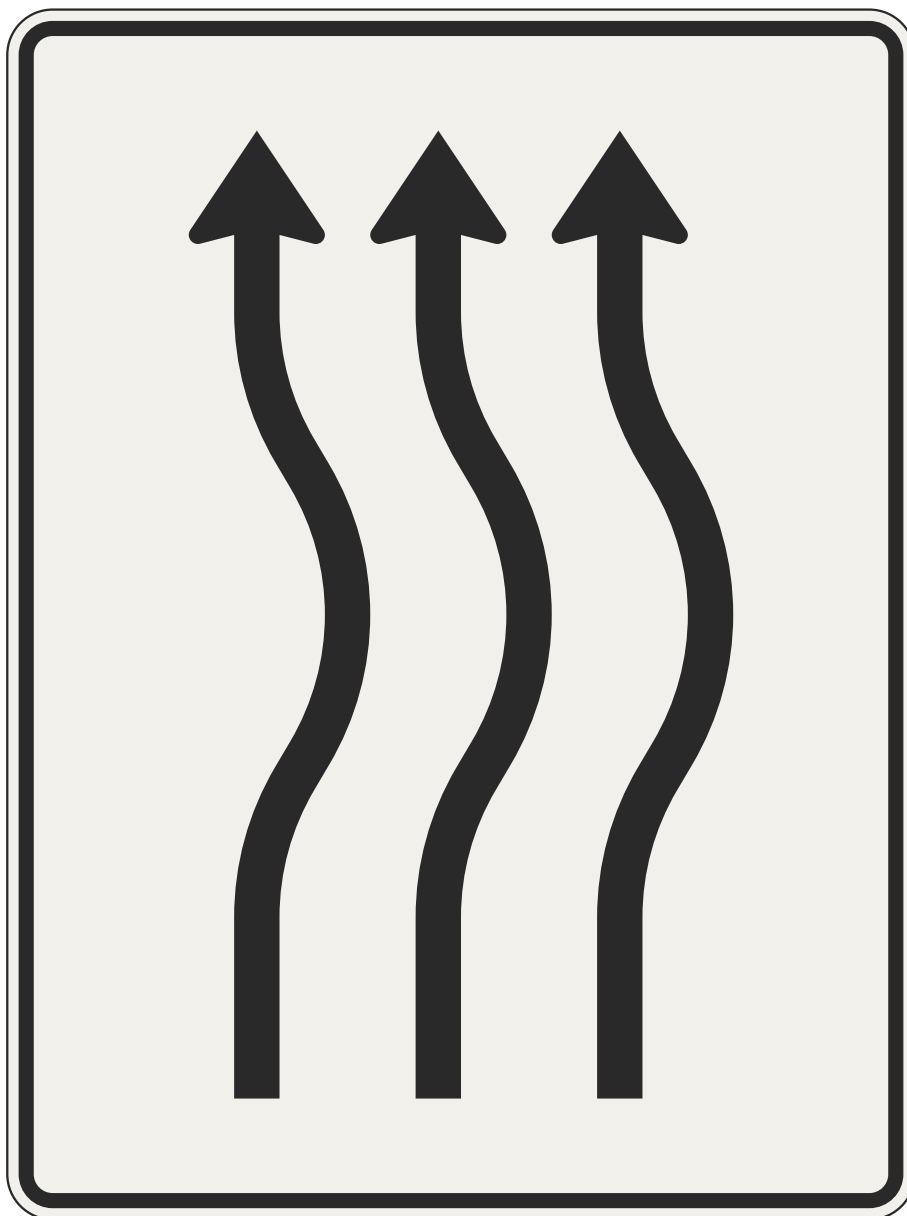
veľkosť 1	veľkosť 2	veľkosť 3
1120 x 840	1600 x 1200	–

**Presmerovanie jazdných pruhov**  
(krátke presmerovanie doprava a späť, 2 pruhy)

VL 6.1

**445-21**

10-2021




veľkosť 1	veľkosť 2	veľkosť 3
1120 x 840	1600 x 1200	–

**Presmerovanie jazdných pruhov**  
(krátke presmerovanie doprava a späť, 3 pruhy)

VL 6.1

**445-22**

10-2021



veľkosť 1	veľkosť 2	veľkosť 3
1120 x 840	1600 x 1200	–

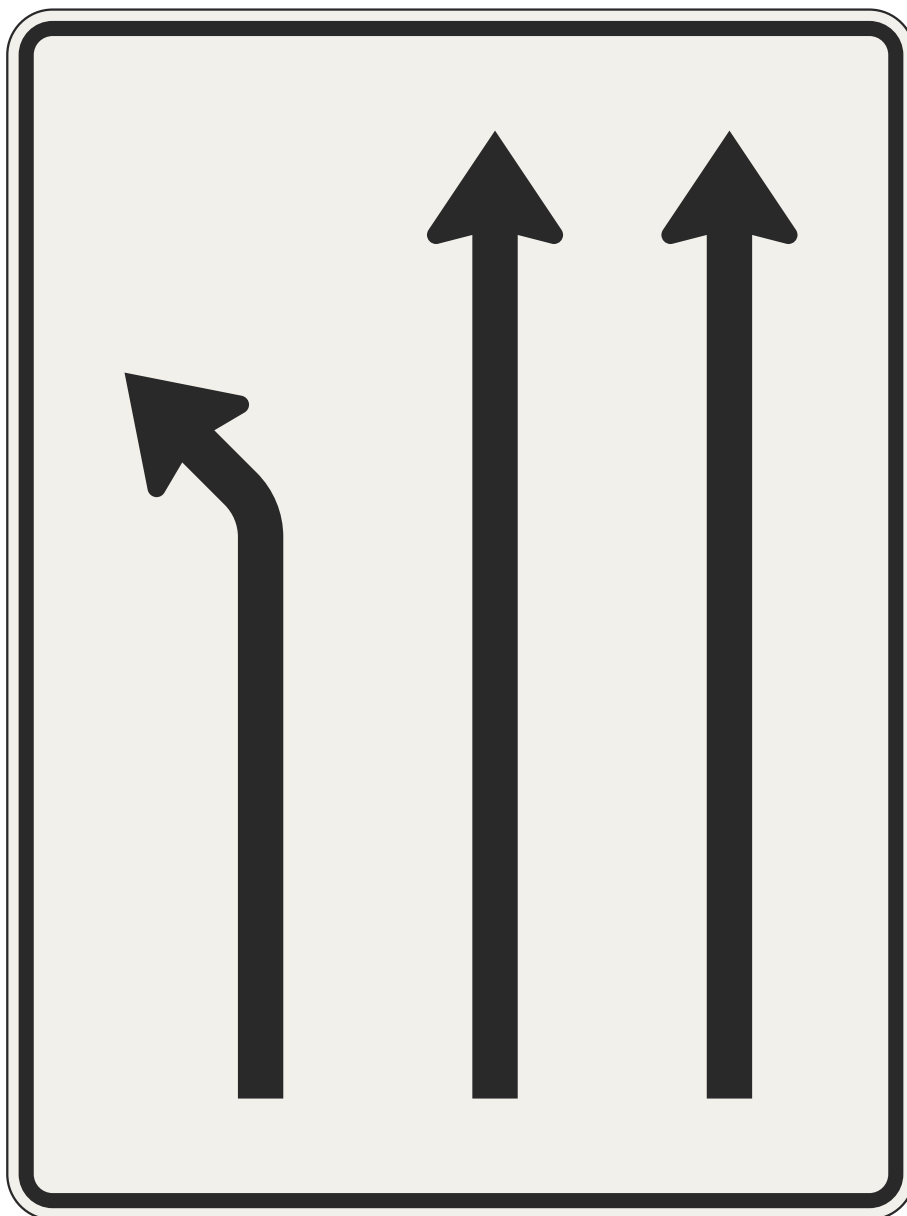
Radenie do jazdných pruhov pred križovatkou

(čistá subtrakcia: vľavo, priamo)

VL 6.1

451-10

10-2021



veľkosť 1	veľkosť 2	veľkosť 3
1120 x 840	1600 x 1200	–

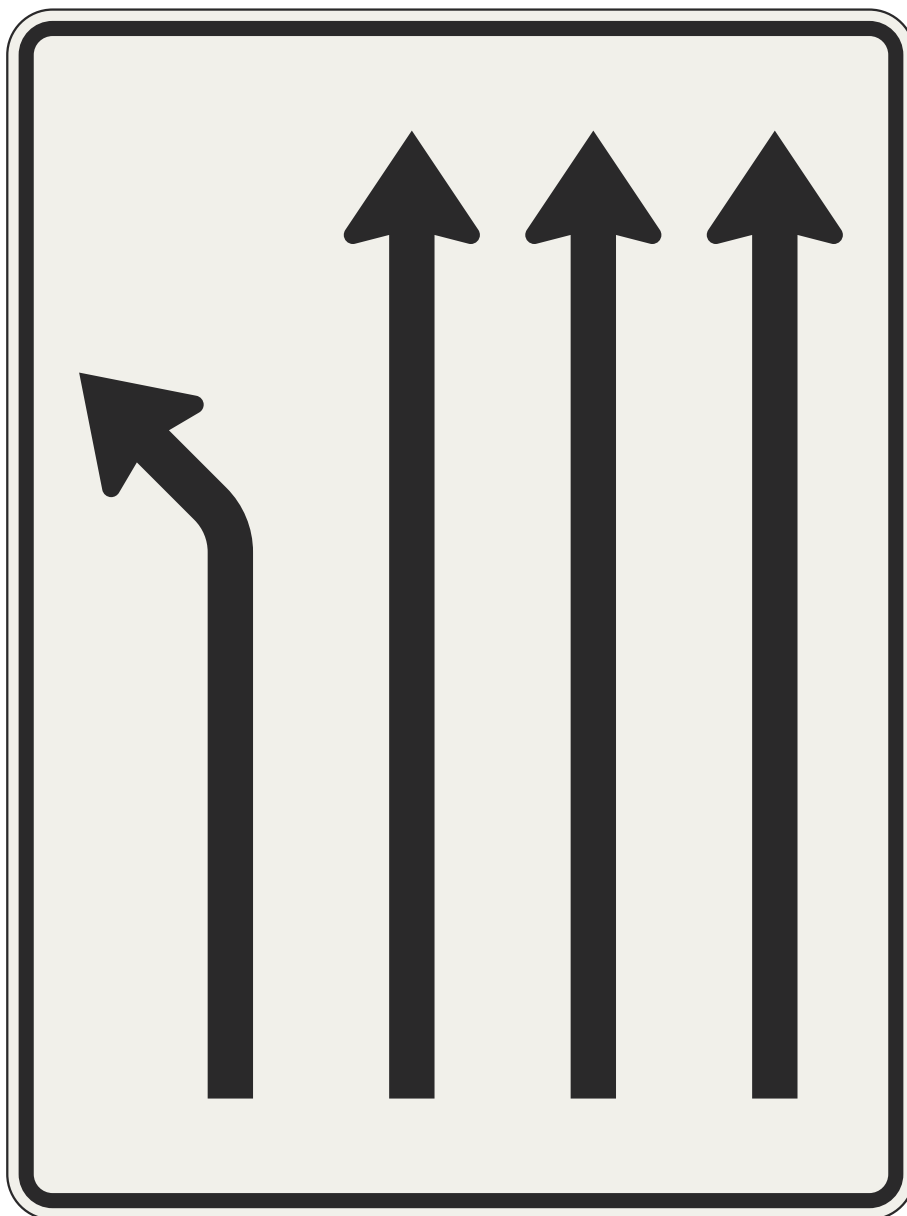
Radenie do jazdných pruhov pred križovatkou

(čistá subtrakcia: vľavo, 2x priamo)

VL 6.1

451-11

10-2021



veľkosť 1	veľkosť 2	veľkosť 3
1120 x 840	1600 x 1200	–

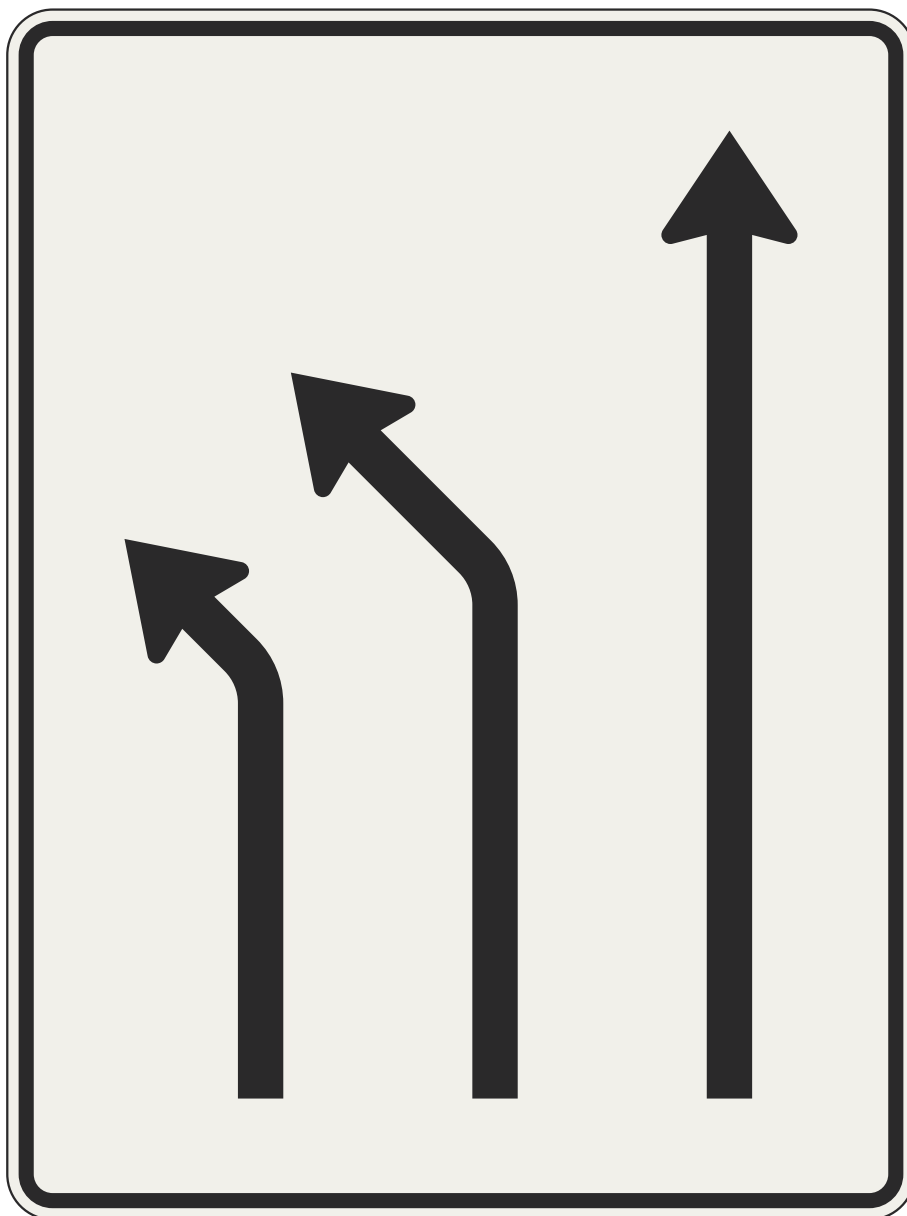
Radenie do jazdných pruhov pred križovatkou

(čistá subtrakcia: vľavo, 3x priamo)

VL 6.1

451-12

10-2021



veľkosť 1	veľkosť 2	veľkosť 3
1120 x 840	1600 x 1200	–

Radenie do jazdných pruhov pred križovatkou

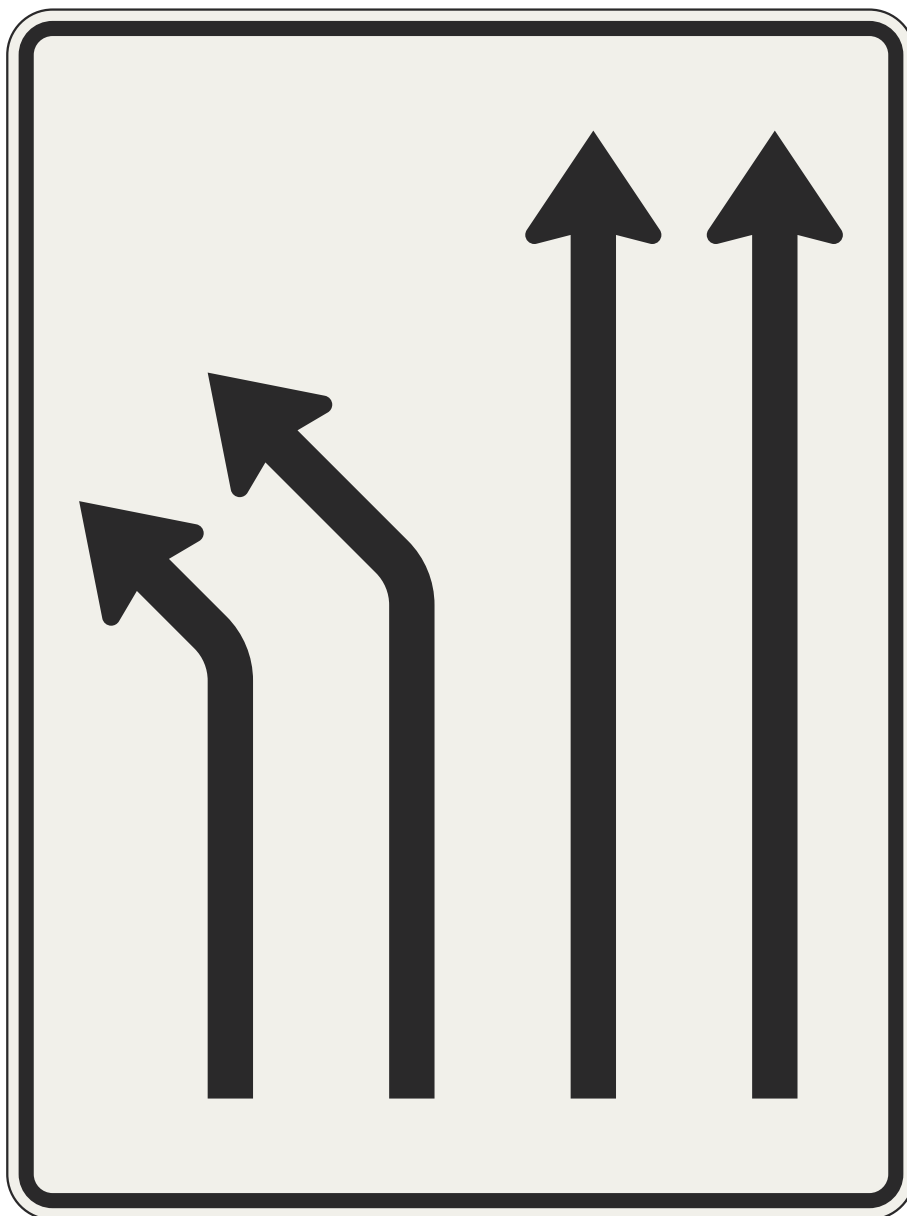
(čistá subtrakcia: 2x vľavo, priamo)

VL 6.1

451-13

10-2021





veľkosť 1	veľkosť 2	veľkosť 3
1120 x 840	1600 x 1200	–


Radenie do jazdných pruhov pred križovatkou

(čistá subtrakcia: 2x vľavo, 2x priamo)

VL 6.1

451-14

10-2021



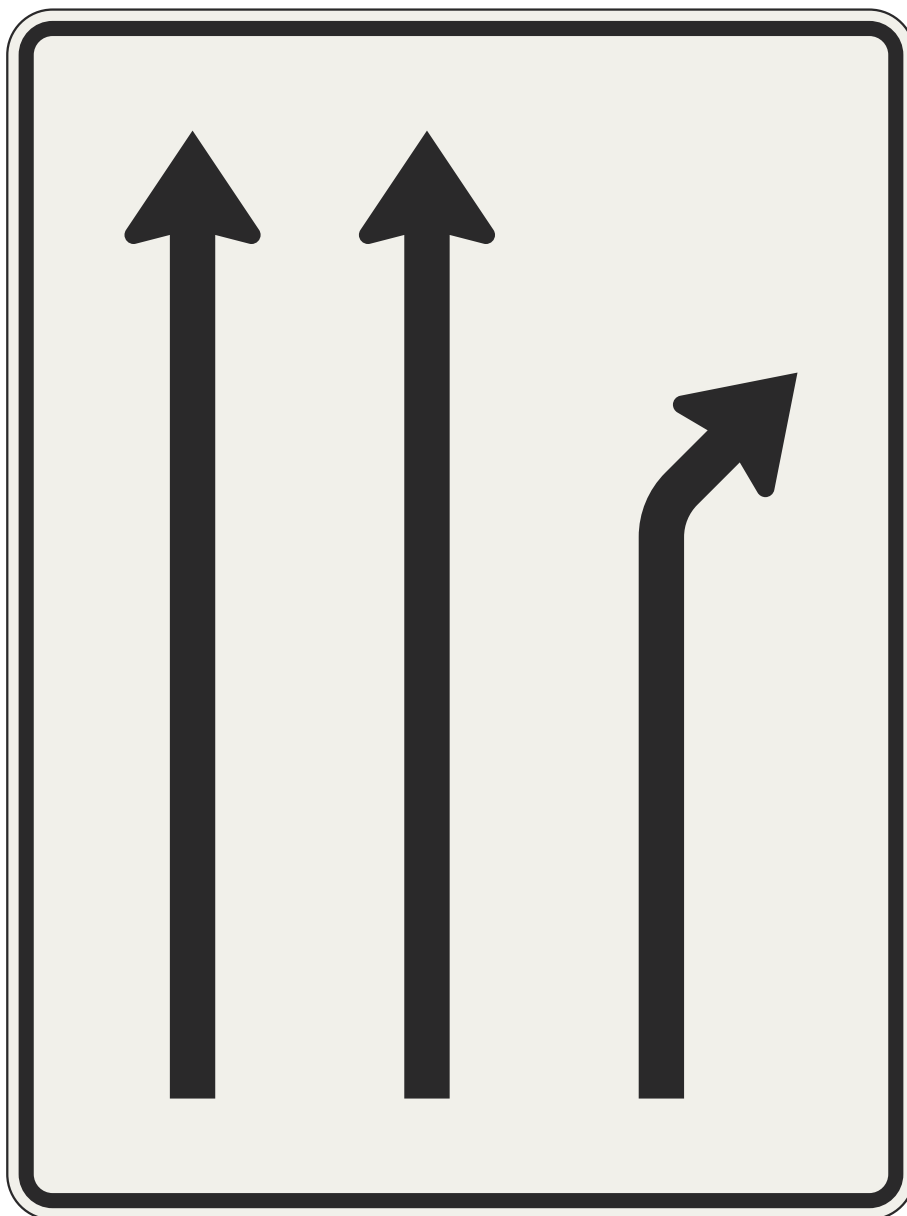
veľkosť 1	veľkosť 2	veľkosť 3
1120 x 840	1600 x 1200	–

Radenie do jazdných pruhov pred križovatkou  
(čistá subtrakcia: priamo, vpravo)

VL 6.1

451-20

10-2021



veľkosť 1	veľkosť 2	veľkosť 3
1120 x 840	1600 x 1200	–


Radenie do jazdných pruhov pred križovatkou

(čistá subtrakcia: 2x priamo, vpravo)

VL 6.1

451-21

10-2021



veľkosť 1	veľkosť 2	veľkosť 3
1120 x 840	1600 x 1200	–

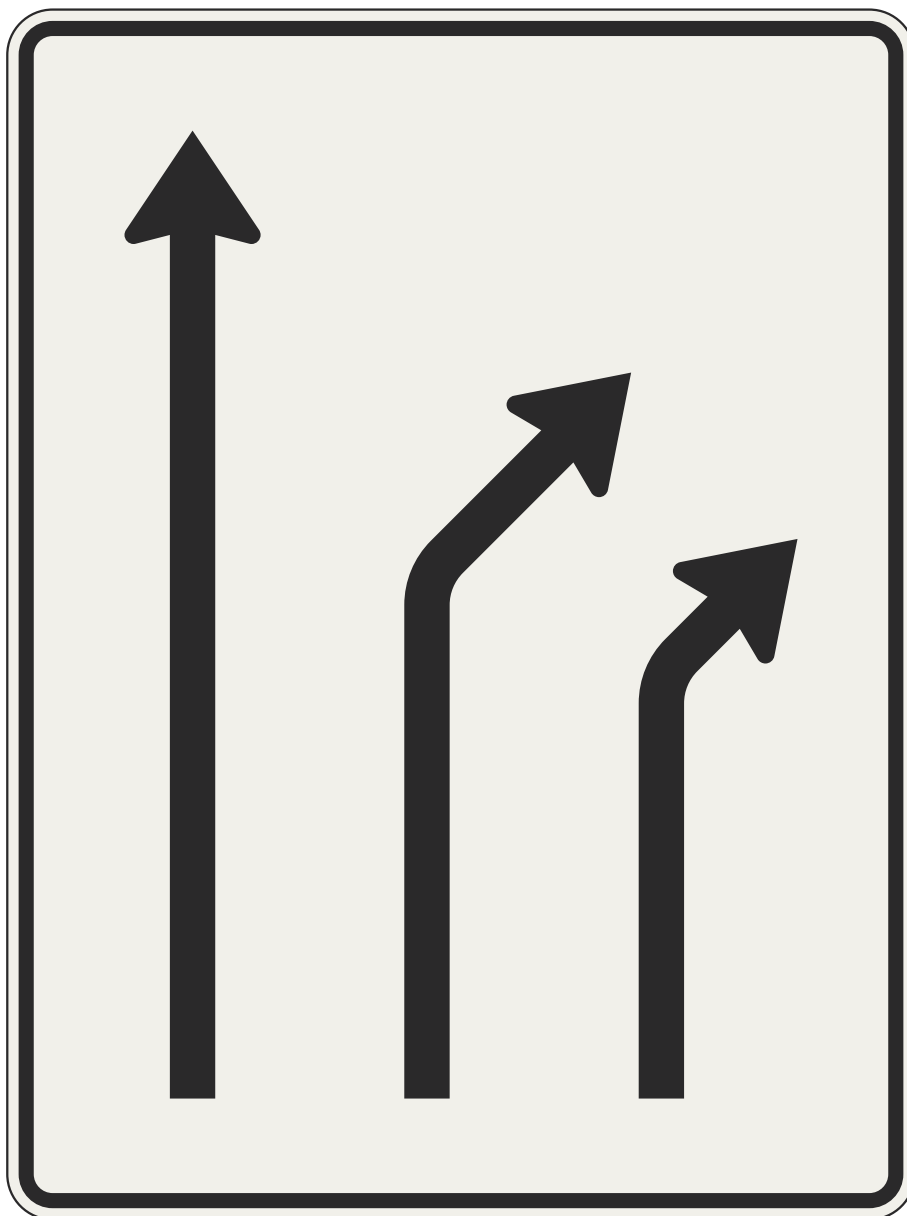
Radenie do jazdných pruhov pred križovatkou

(čistá subtrakcia: 3x priamo, vpravo)

VL 6.1

451-22

10-2021



veľkosť 1	veľkosť 2	veľkosť 3
1120 x 840	1600 x 1200	–

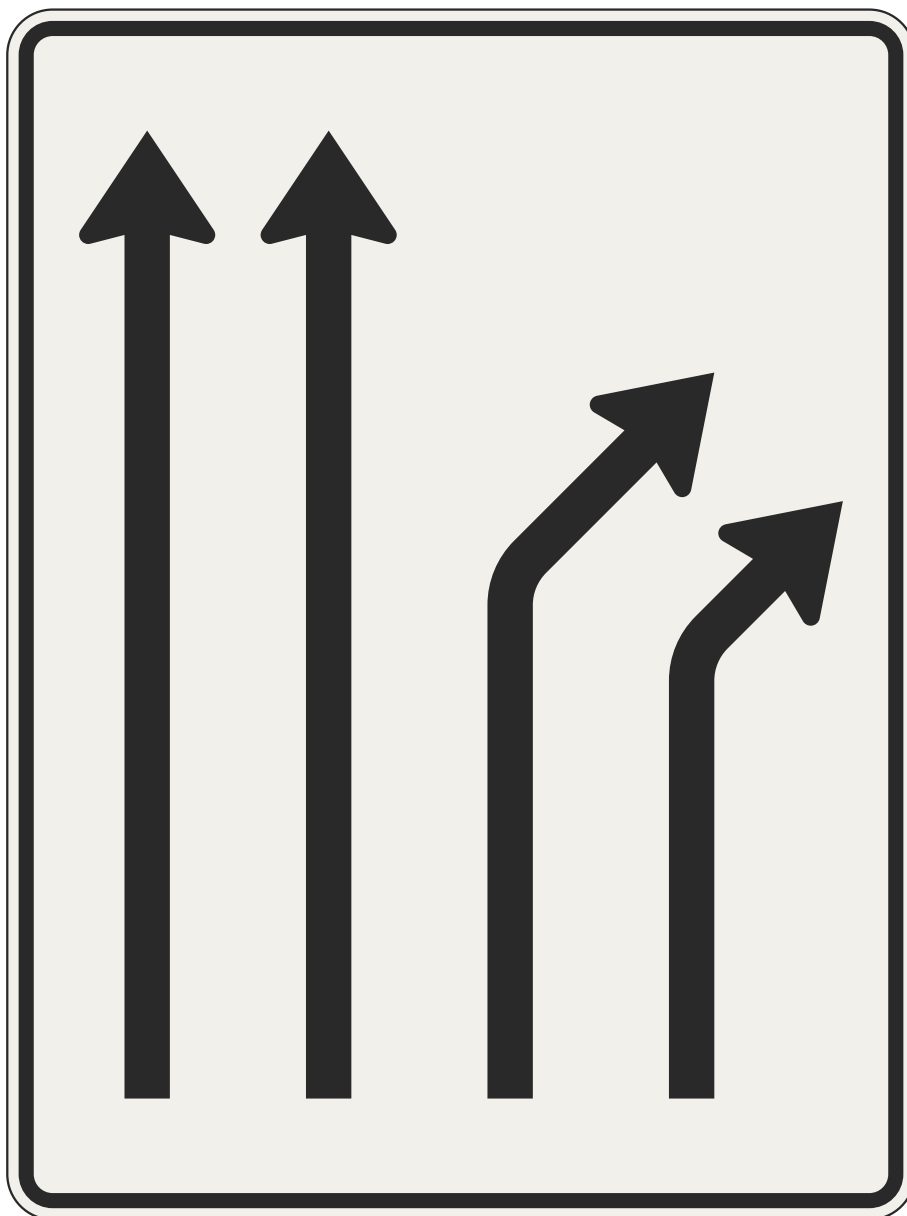
Radenie do jazdných pruhov pred križovatkou

(čistá subtrakcia: priamo, 2x vpravo)

VL 6.1

451-23

10-2021



veľkosť 1	veľkosť 2	veľkosť 3
1120 x 840	1600 x 1200	–


Radenie do jazdných pruhov pred križovatkou

(čistá subtrakcia: 2x priamo, 2x vpravo)

VL 6.1

451-24

10-2021



veľkosť 1	veľkosť 2	veľkosť 3
1120 x 840	1600 x 1200	–


Radenie do jazdných pruhov pred križovatkou

(čistá subtrakcia: vľavo, priamo, vpravo)

VL 6.1

451-30

10-2021



veľkosť 1	veľkosť 2	veľkosť 3
1120 x 840	1600 x 1200	–

Radenie do jazdných pruhov pred križovatkou


(čistá subtrakcia: vľavo, 2x priamo, vpravo)

VL 6.1

451-33

10-2021





veľkosť 1	veľkosť 2	veľkosť 3
1120 x 840	1600 x 1200	–

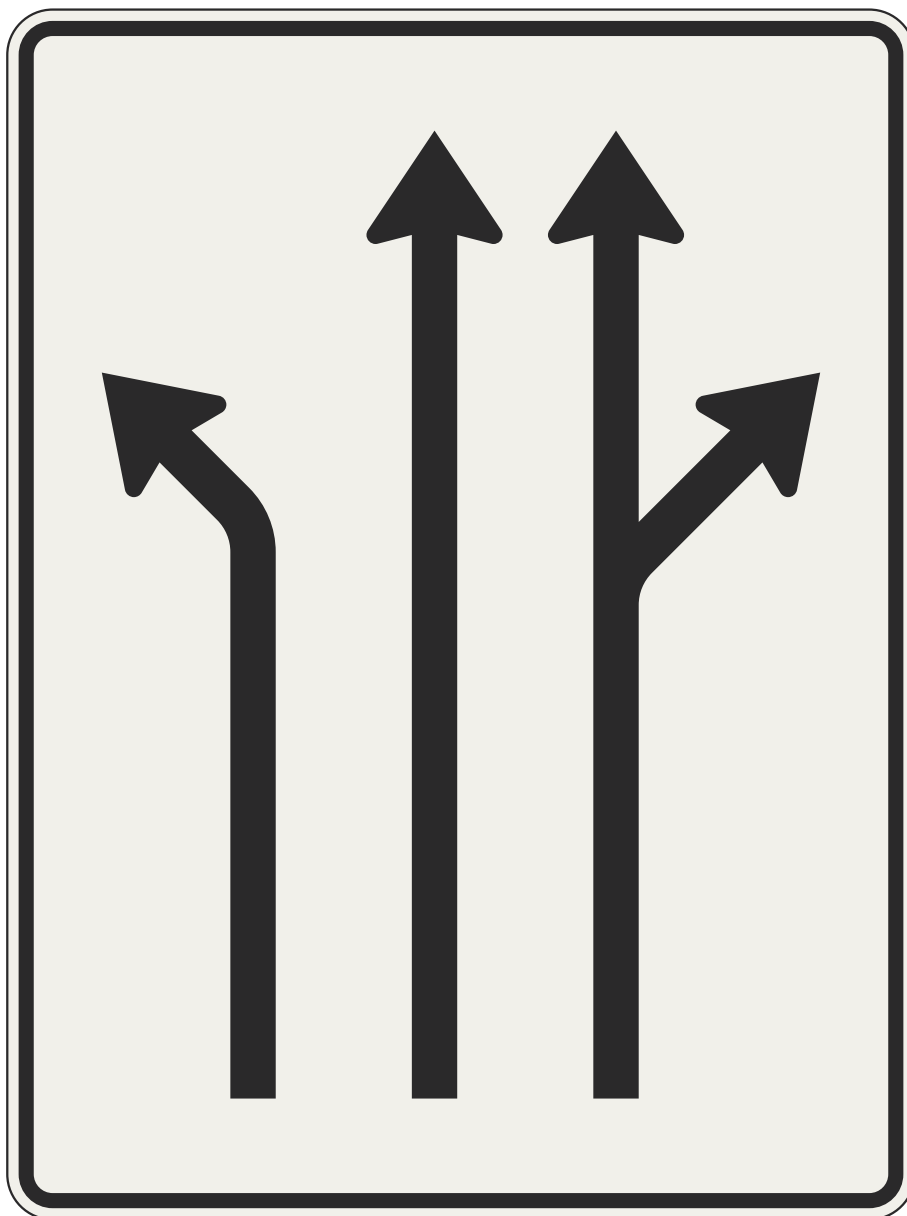
Radenie do jazdných pruhov pred križovatkou

(čistá subtrakcia: vľavo, priamo+vpravo)

VL 6.1

453-10

10-2021



veľkosť 1	veľkosť 2	veľkosť 3
1120 x 840	1600 x 1200	–

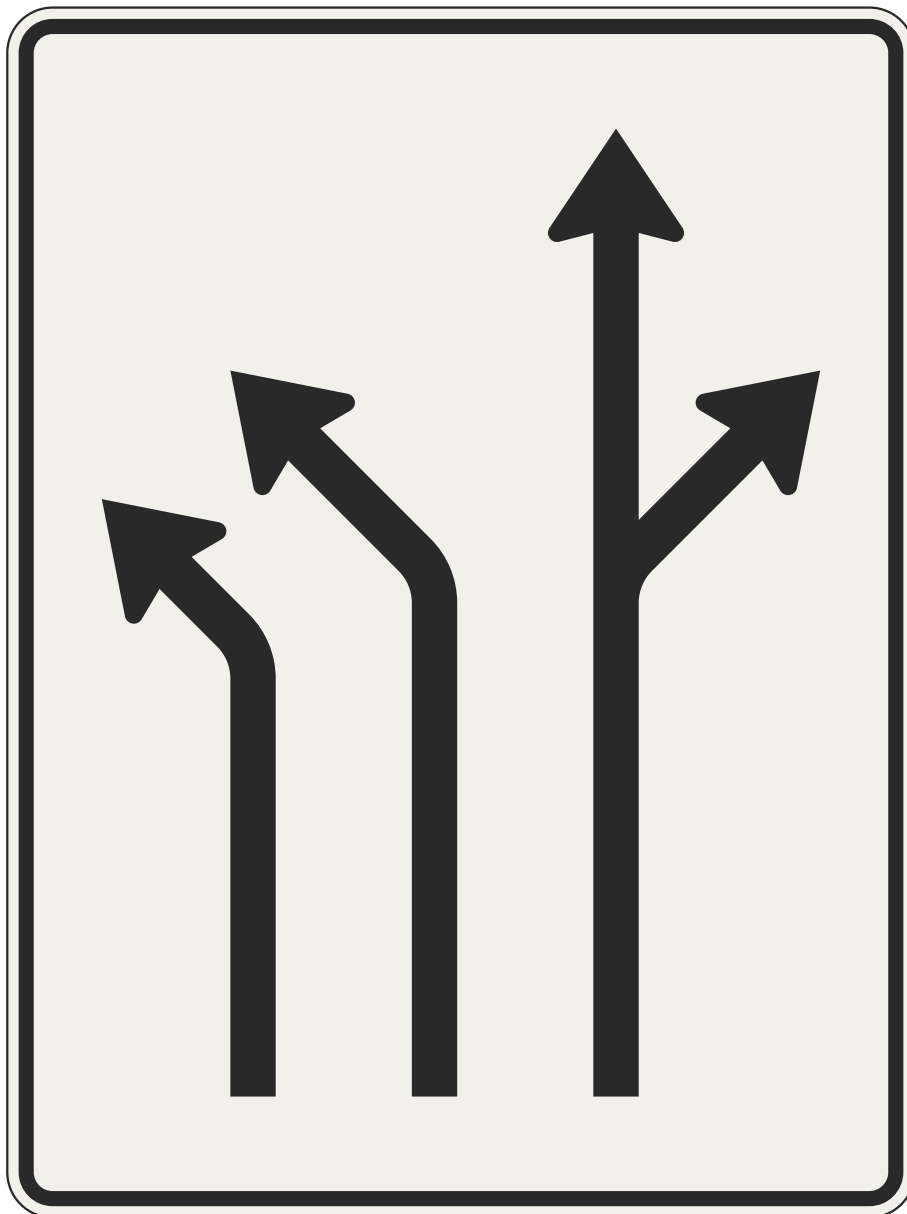
Radenie do jazdných pruhov pred križovatkou

(čistá subtrakcia: vľavo, priamo, priamo+vpravo)

VL 6.1

453-11

10-2021



veľkosť 1	veľkosť 2	veľkosť 3
1120 x 840	1600 x 1200	–


Radenie do jazdných pruhov pred križovatkou

(čistá subtrakcia: 2x vľavo, priamo+vpravo)

VL 6.1

453-13

10-2021



veľkosť 1	veľkosť 2	veľkosť 3
1120 x 840	1600 x 1200	–

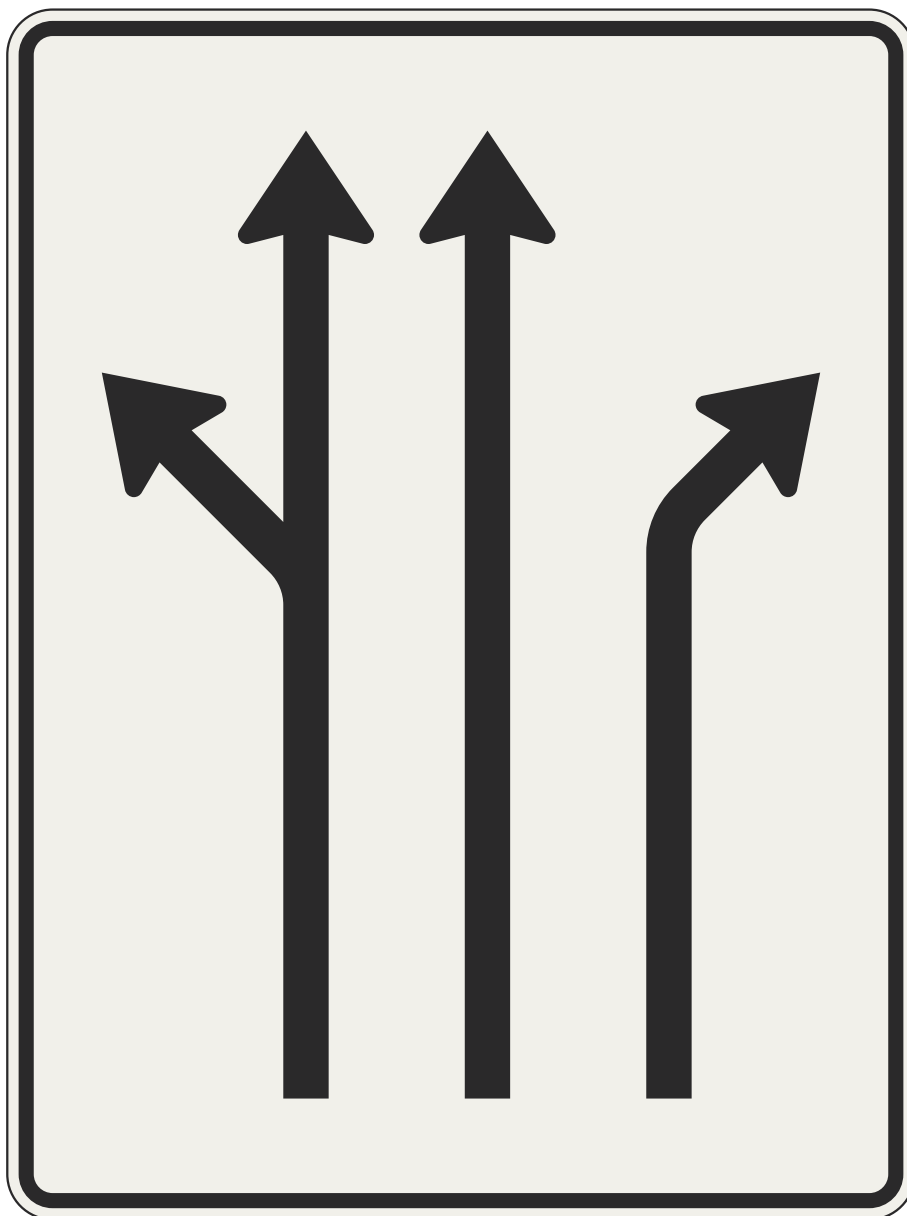
Radenie do jazdných pruhov pred križovatkou

(čistá subtrakcia: vľavo+priamo, vpravo)

VL 6.1

453-20

10-2021



veľkosť 1	veľkosť 2	veľkosť 3
1120 x 840	1600 x 1200	–

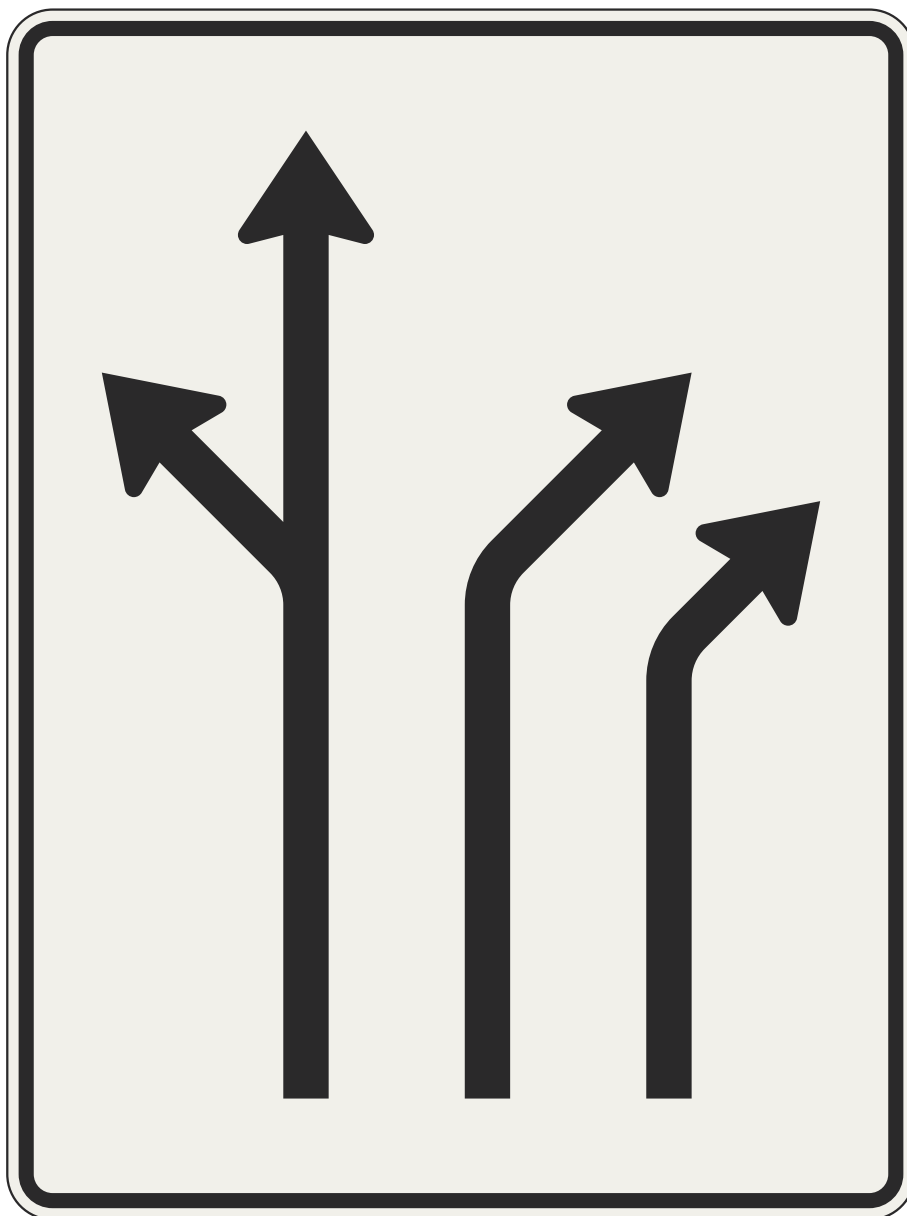
Radenie do jazdných pruhov pred križovatkou

(čistá subtrakcia: vľavo+priamo, priamo, vpravo)

VL 6.1

453-21

10-2021



veľkosť 1	veľkosť 2	veľkosť 3
1120 x 840	1600 x 1200	–

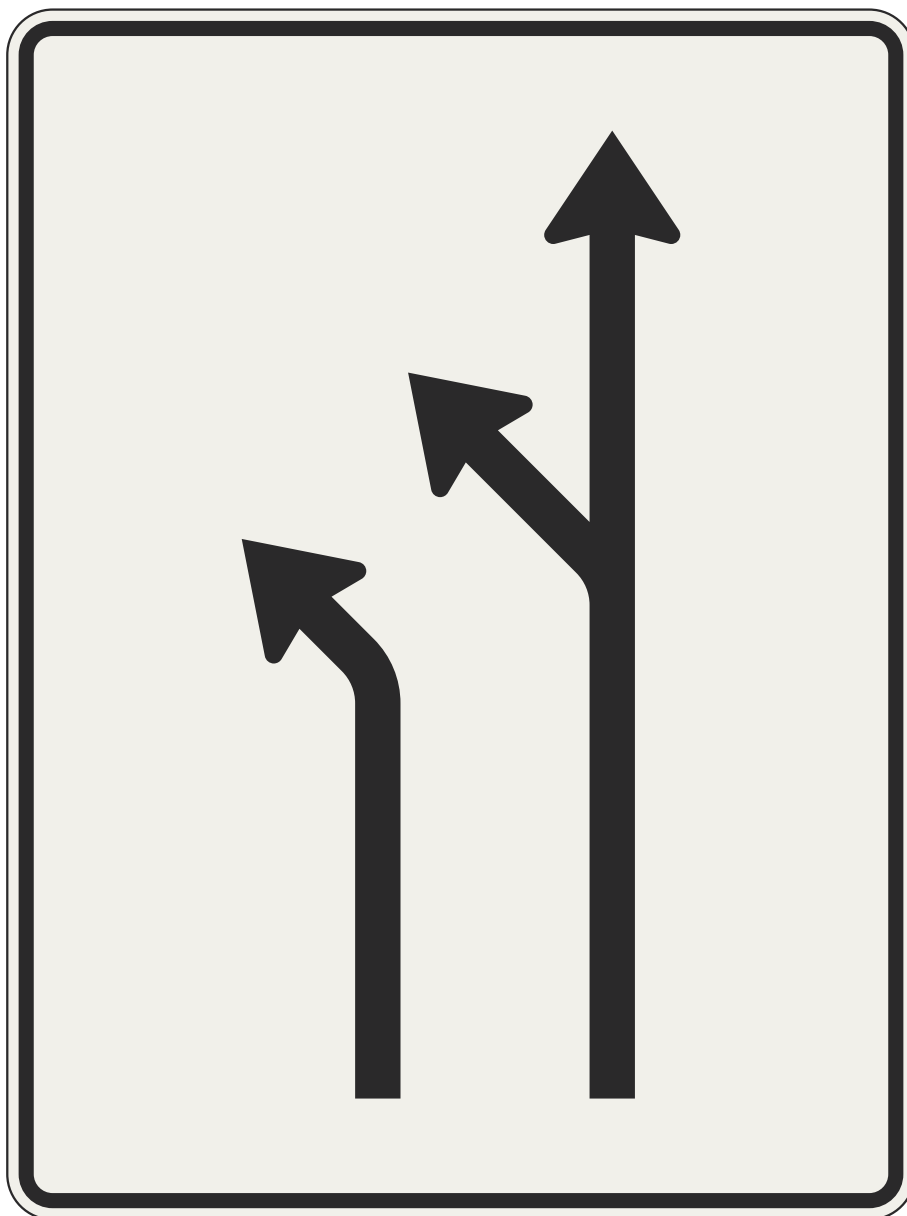
Radenie do jazdných pruhov pred križovatkou

(čistá subtrakcia: vľavo+priamo, 2x vpravo)

VL 6.1

453-23

10-2021



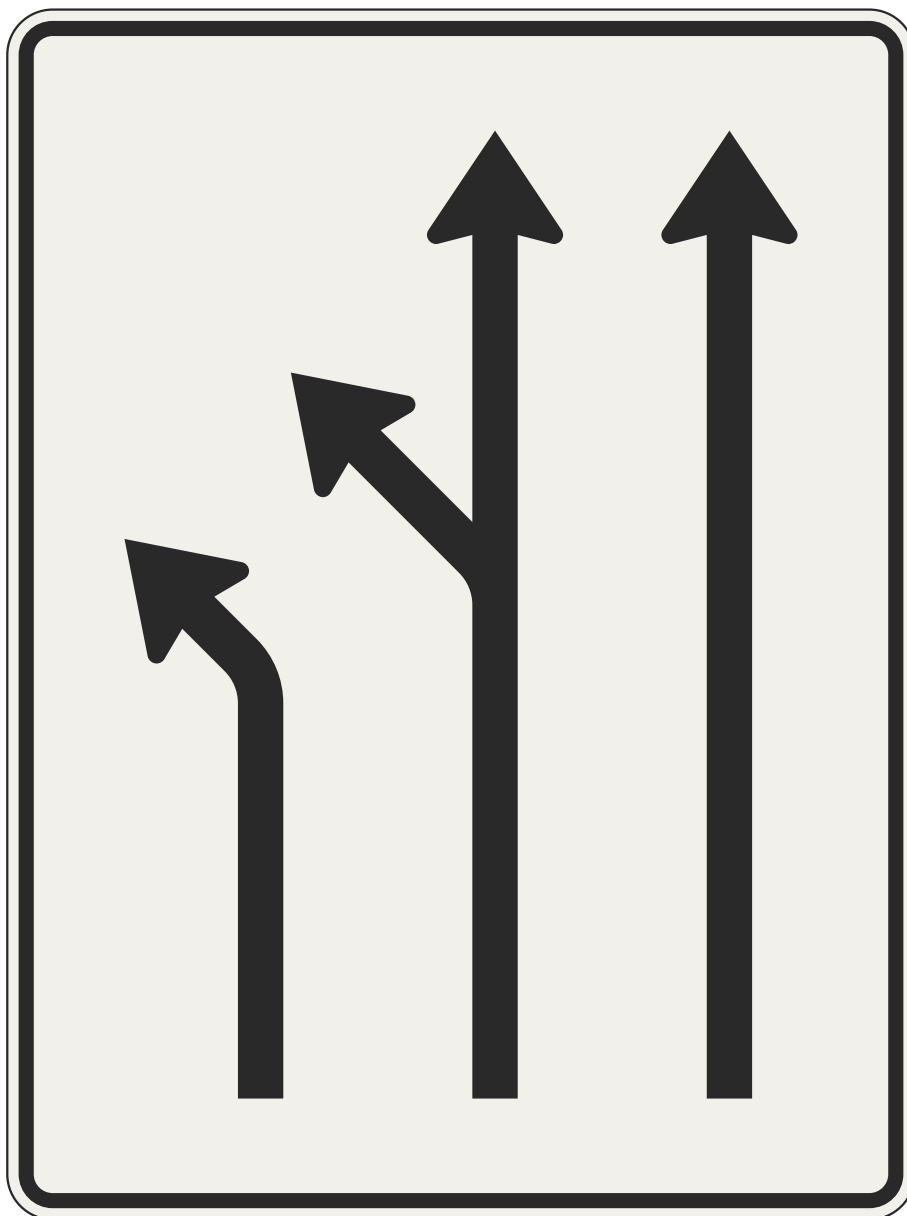
veľkosť 1	veľkosť 2	veľkosť 3
1120 x 840	1600 x 1200	–

Radenie do jazdných pruhov pred križovatkou  
(združená subtrakcia: vľavo, vľavo+priamo)

VL 6.1

455-10

10-2021



veľkosť 1	veľkosť 2	veľkosť 3
1120 x 840	1600 x 1200	–

Radenie do jazdných pruhov pred križovatkou

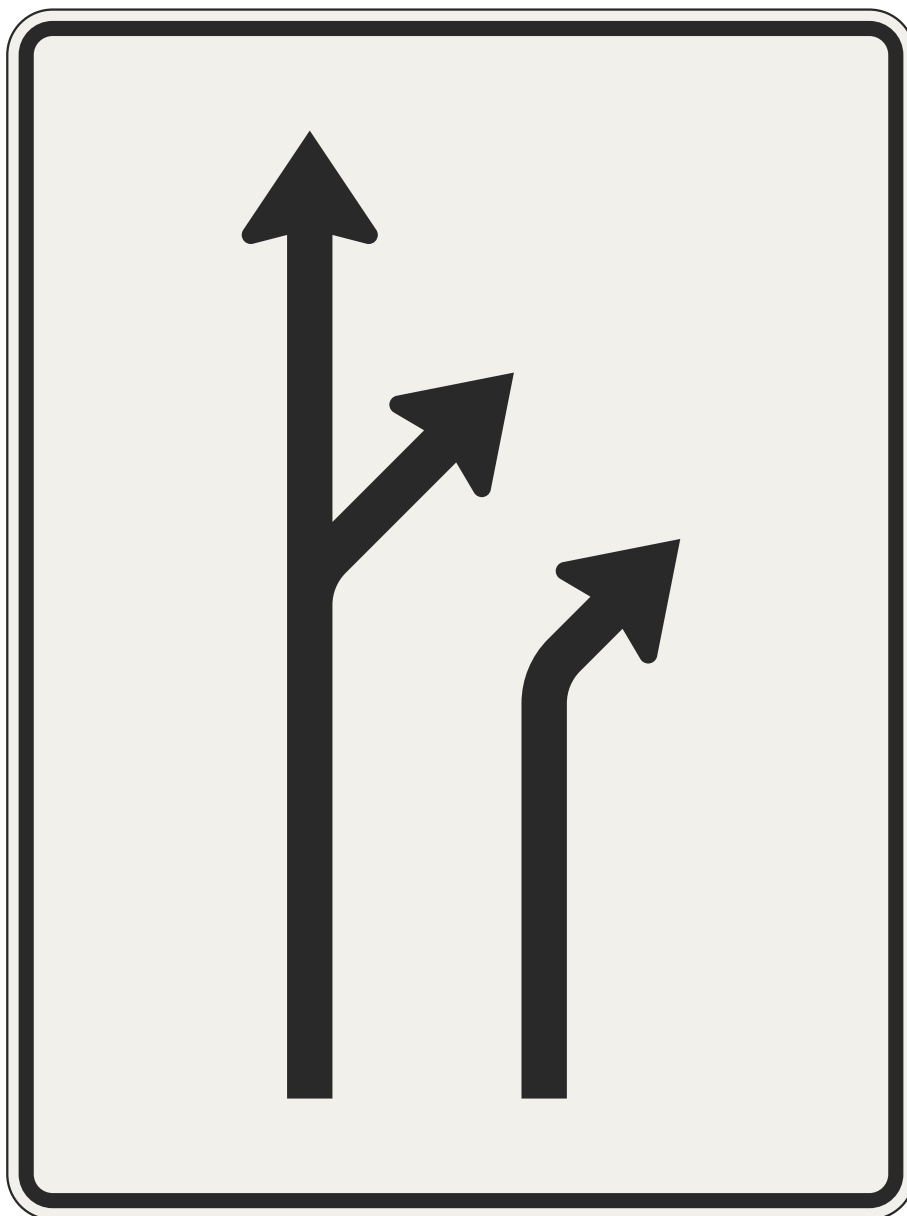
(združená subtrakcia: vľavo, vľavo+priamo, priamo)

VL 6.1

455-11

10-2021





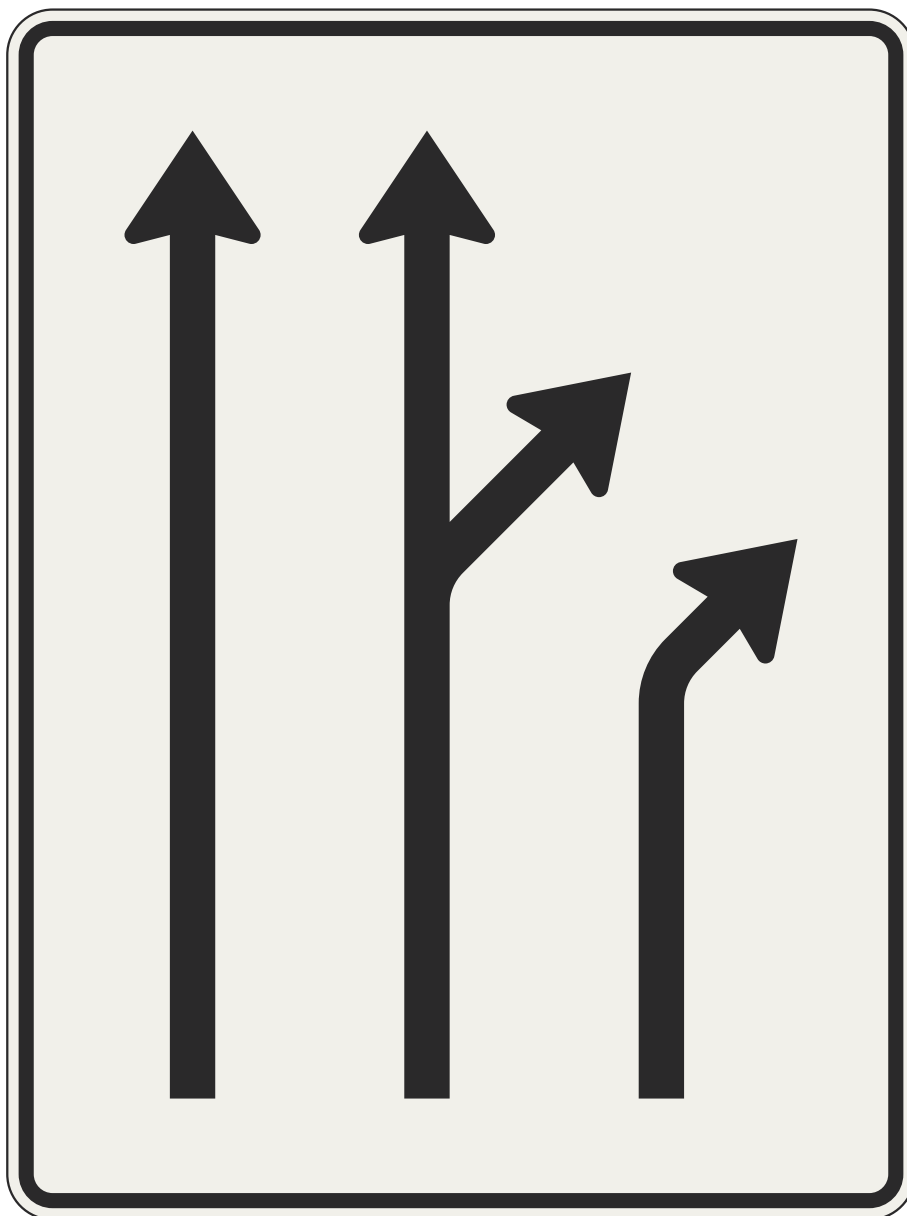
veľkosť 1	veľkosť 2	veľkosť 3
1120 x 840	1600 x 1200	–

Radenie do jazdných pruhov pred križovatkou  
(združená subtrakcia: priamo+vpravo, vpravo)

VL 6.1

455-20

10-2021



veľkosť 1	veľkosť 2	veľkosť 3
1120 x 840	1600 x 1200	–

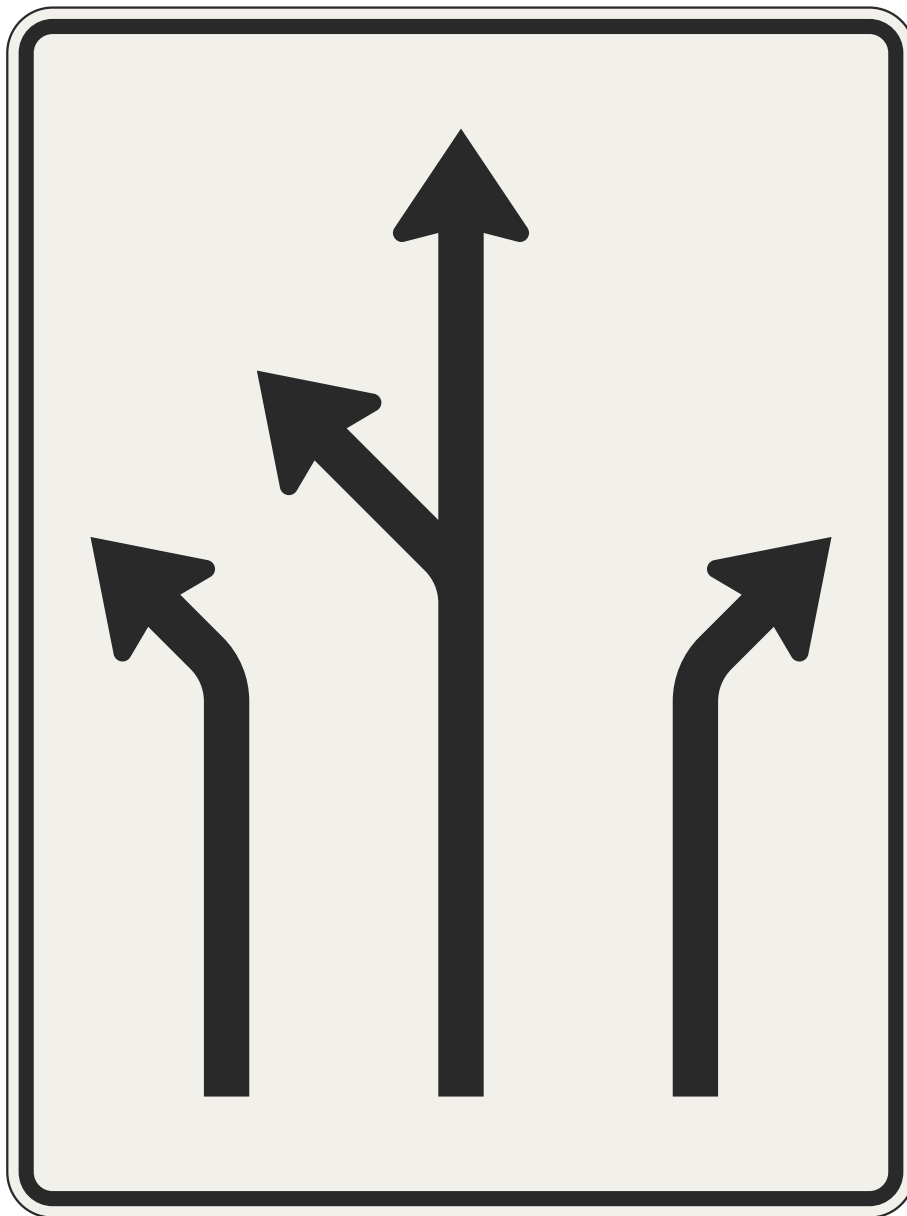
## Radenie do jazdných pruhov pred križovatkou

(združená subtrakcia: priamo, priamo+vpravo, vpravo)

VL 6.1

455-21

10-2021



veľkosť 1	veľkosť 2	veľkosť 3
1120 x 840	1600 x 1200	–

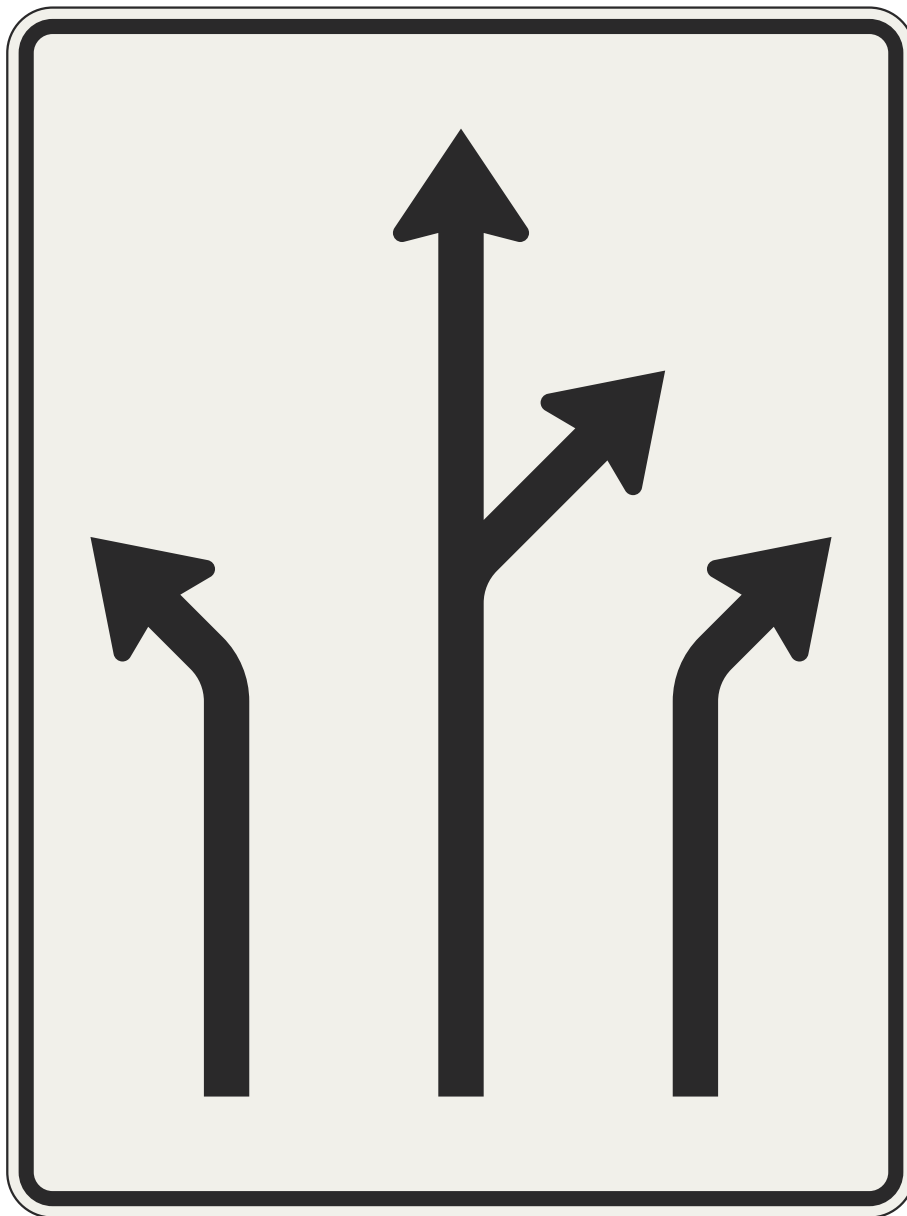
## Radenie do jazdných pruhov pred križovatkou

(združená subtrakcia: vľavo, vľavo+priamo, vpravo)

VL 6.1

455-31

10-2021



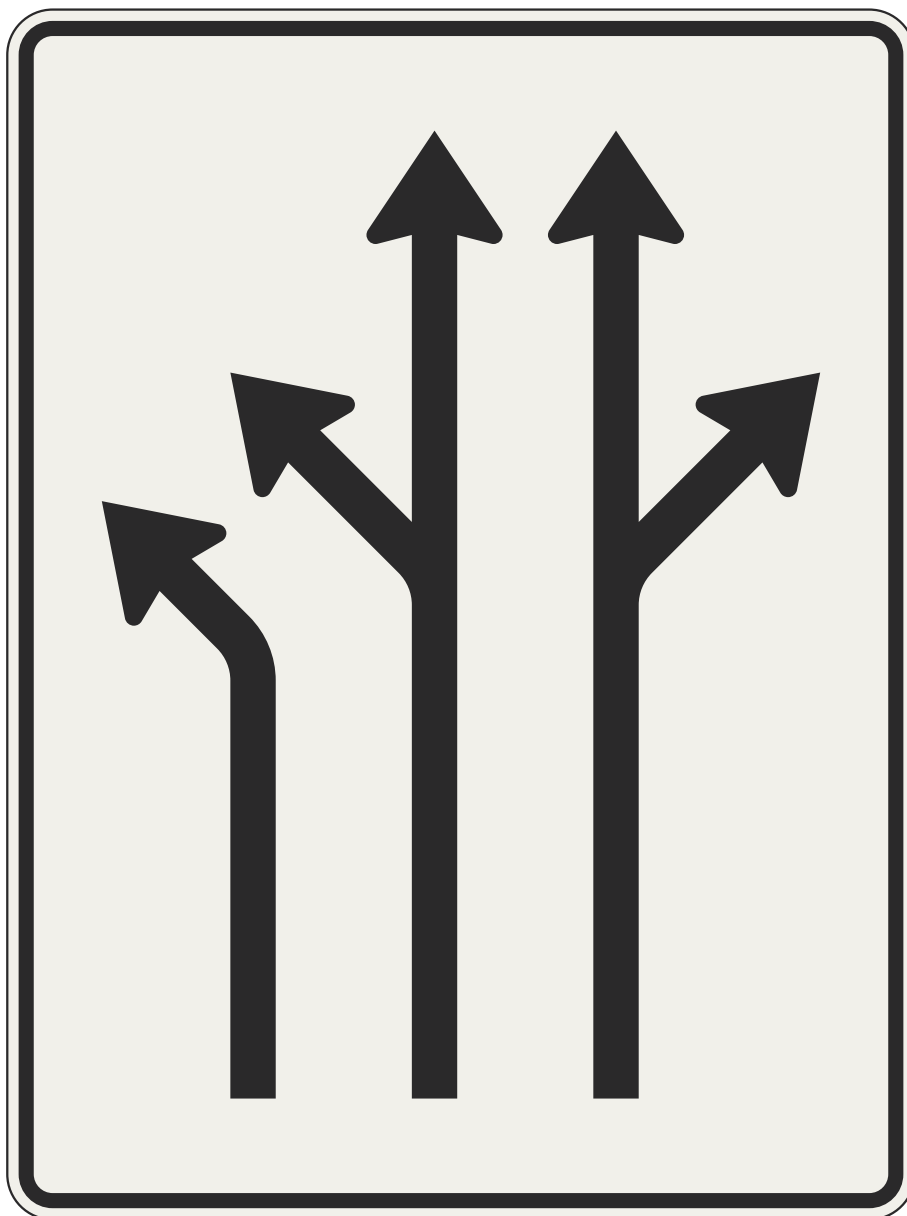
veľkosť 1	veľkosť 2	veľkosť 3
1120 x 840	1600 x 1200	–

Radenie do jazdných pruhov pred križovatkou  
(združená subtrakcia: vľavo, priamo+vpravo, vpravo)

VL 6.1

455-32

10-2021



veľkosť 1	veľkosť 2	veľkosť 3
1120 x 840	1600 x 1200	–

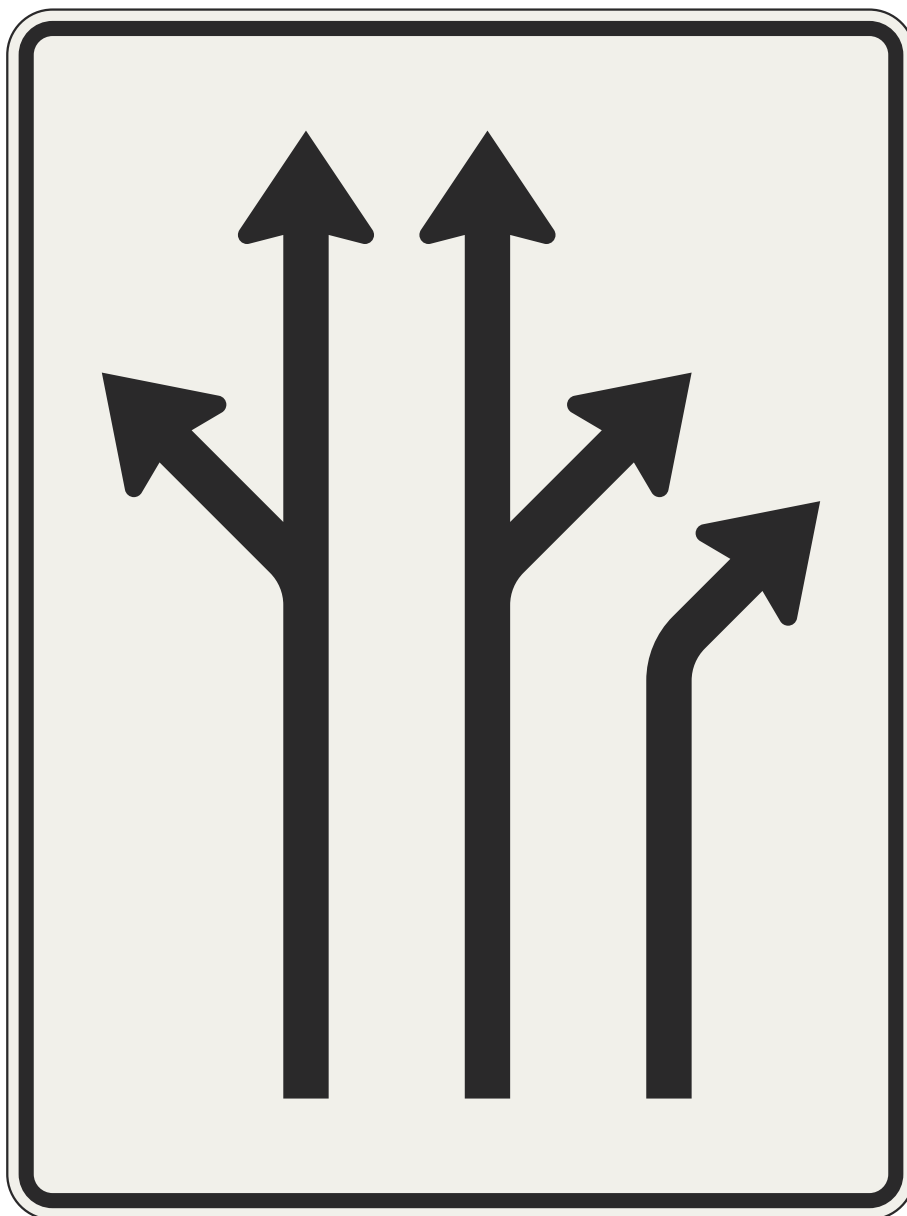
## Radenie do jazdných pruhov pred križovatkou

(združená subtrakcia: vľavo, vľavo+priamo, priamo+vpravo)

VL 6.1

457-11

10-2021



veľkosť 1	veľkosť 2	veľkosť 3
1120 x 840	1600 x 1200	–


## Radenie do jazdných pruhov pred križovatkou

(združená subtrakcia: vľavo+priamo, priamo+vpravo, vpravo)

VL 6.1

457-21

10-2021




veľkosť 1	veľkosť 2	veľkosť 3
1120 x 840	1600 x 1200	–

Radenie do jazdných pruhov pred križovatkou  
(delenie smerov: vľavo, vpravo)

VL 6.1

459-50

10-2021



veľkosť 1	veľkosť 2	veľkosť 3
1120 x 840	1600 x 1200	–


Radenie do jazdných pruhov pred križovatkou  
(delenie smerov: vľavo, vľavo+vpravo)

VL 6.1

459-51

10-2021





veľkosť 1	veľkosť 2	veľkosť 3
1120 x 840	1600 x 1200	–

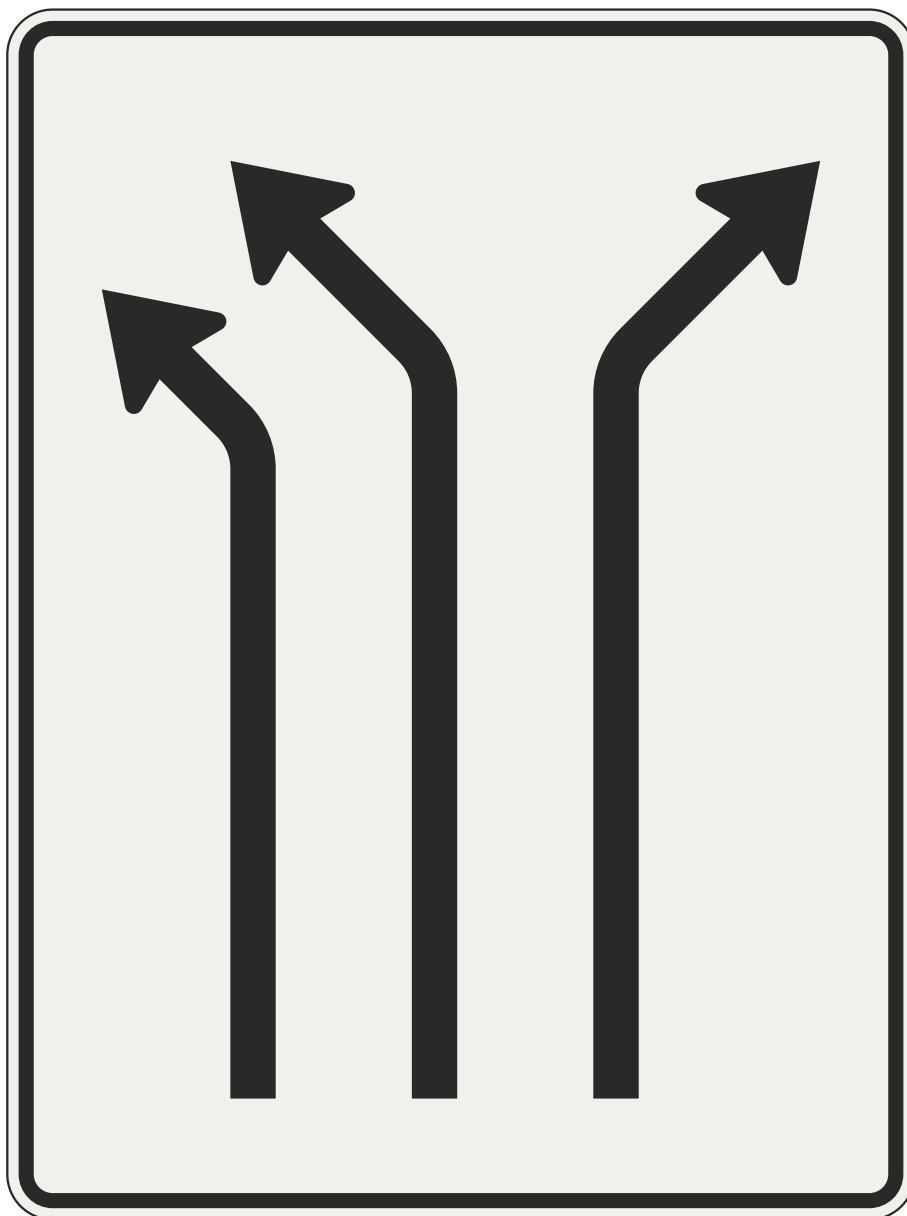
Radenie do jazdných pruhov pred križovatkou

(delenie smerov: vľavo+vpravo, vpravo)

VL 6.1

459-52

10-2021



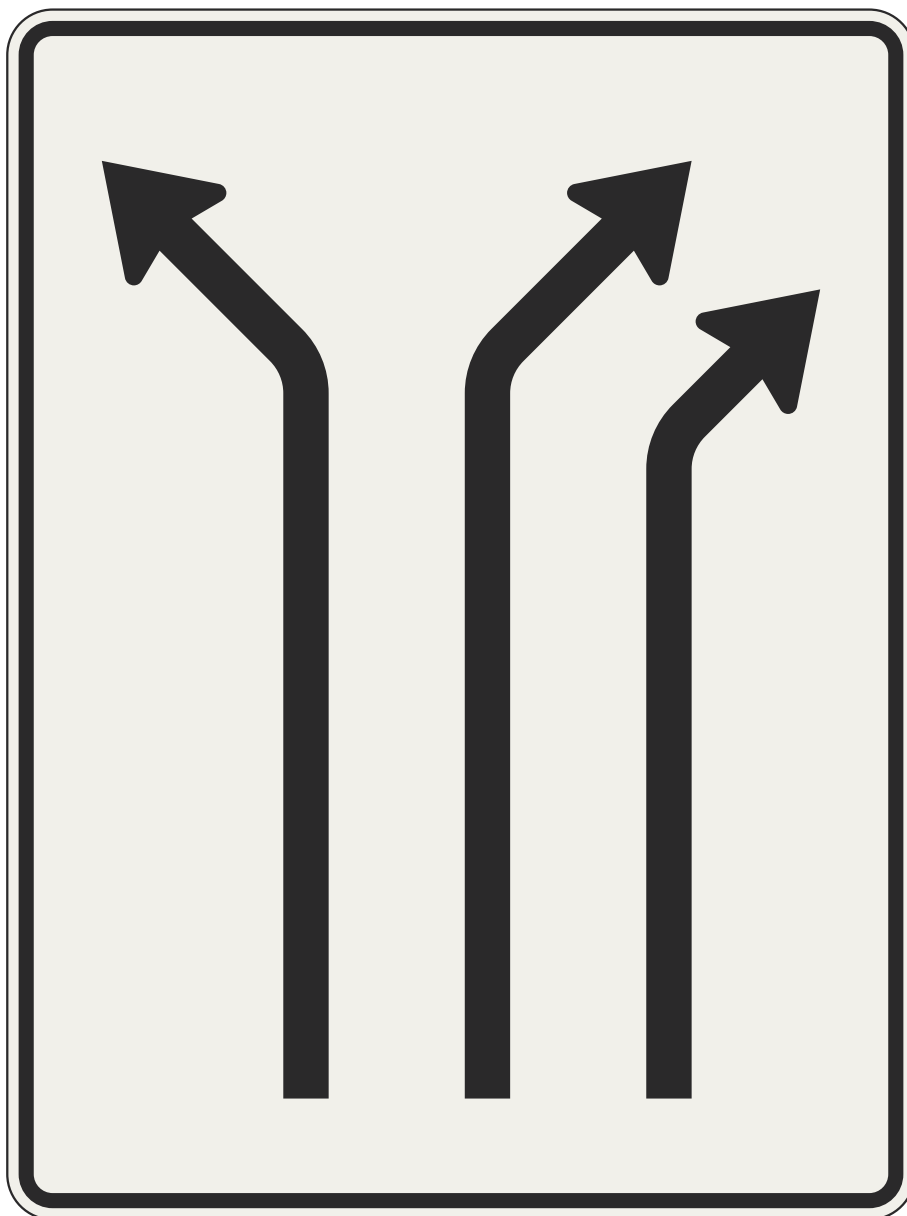
veľkosť 1	veľkosť 2	veľkosť 3
1120 x 840	1600 x 1200	–

Radenie do jazdných pruhov pred križovatkou  
(delenie smerov: 2x vľavo, vpravo)

VL 6.1

459-60

10-2021



veľkosť 1	veľkosť 2	veľkosť 3
1120 x 840	1600 x 1200	–

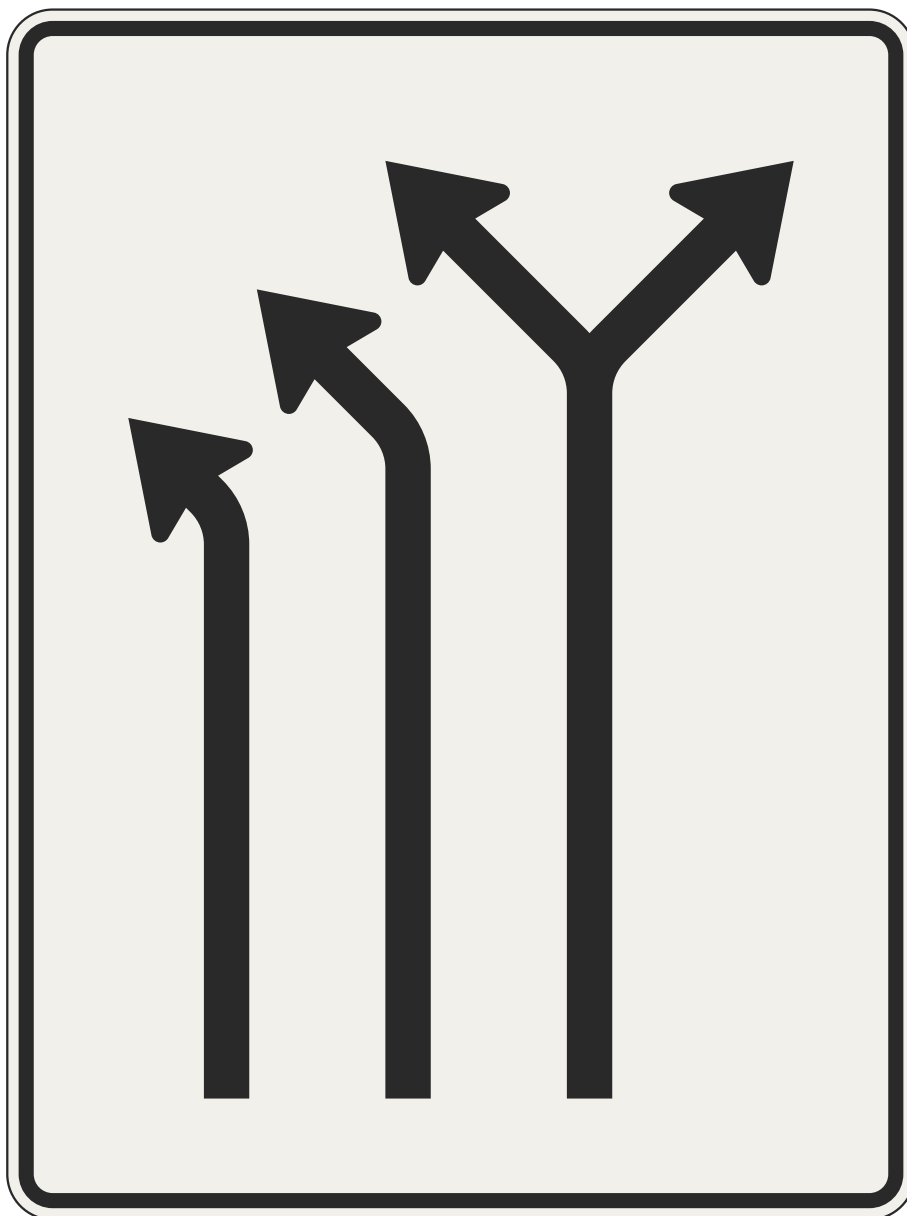
Radenie do jazdných pruhov pred križovatkou

(delenie smerov: vľavo, 2x vpravo)

VL 6.1

459-61

10-2021



veľkosť 1	veľkosť 2	veľkosť 3
1120 x 840	1600 x 1200	–

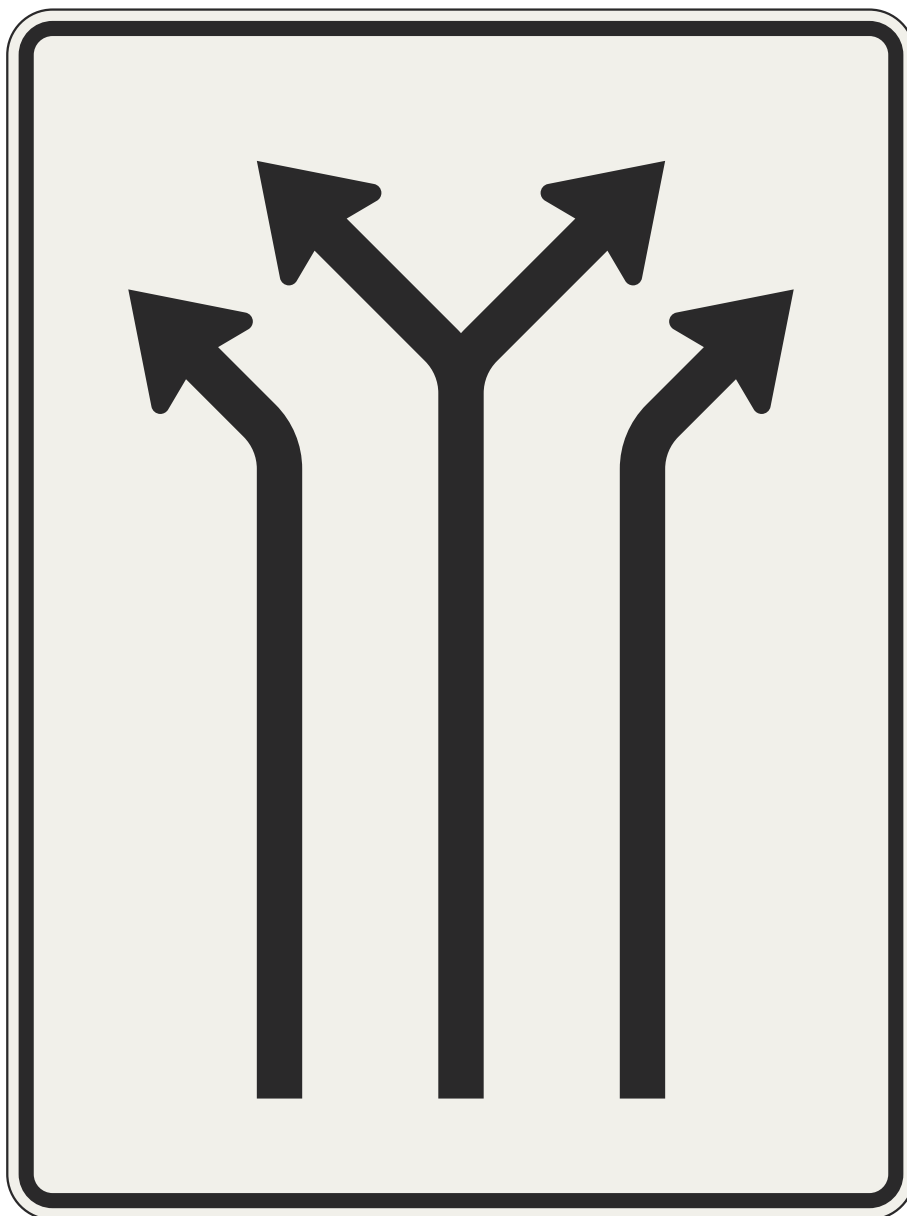
Radenie do jazdných pruhov pred križovatkou

(delenie smerov: 2x vľavo, vľavo+vpravo)

VL 6.1

459-62

10-2021



veľkosť 1	veľkosť 2	veľkosť 3
1120 x 840	1600 x 1200	–

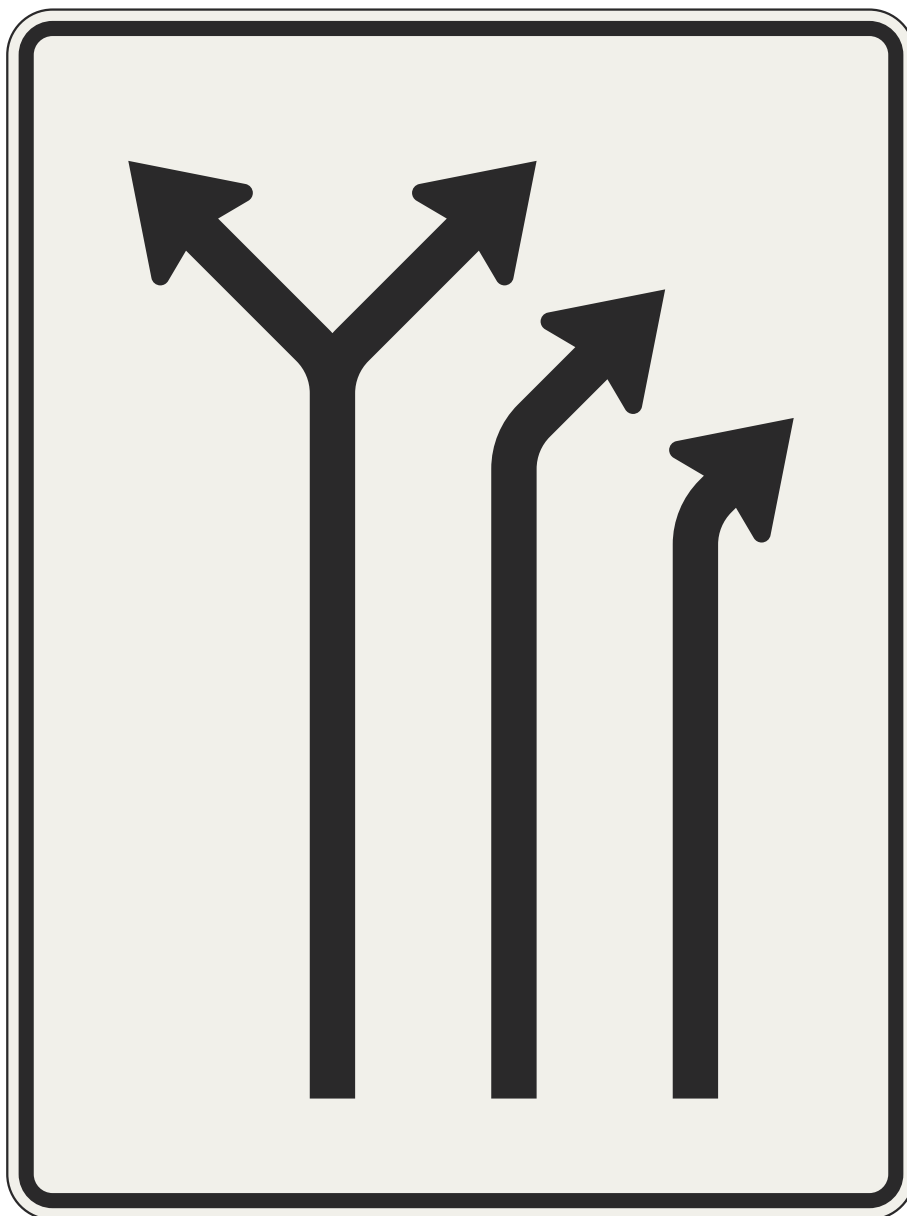
Radenie do jazdných pruhov pred križovatkou

(delenie smerov: vľavo, vľavo+vpravo, vpravo)

VL 6.1

459-63

10-2021



veľkosť 1	veľkosť 2	veľkosť 3
1120 x 840	1600 x 1200	–

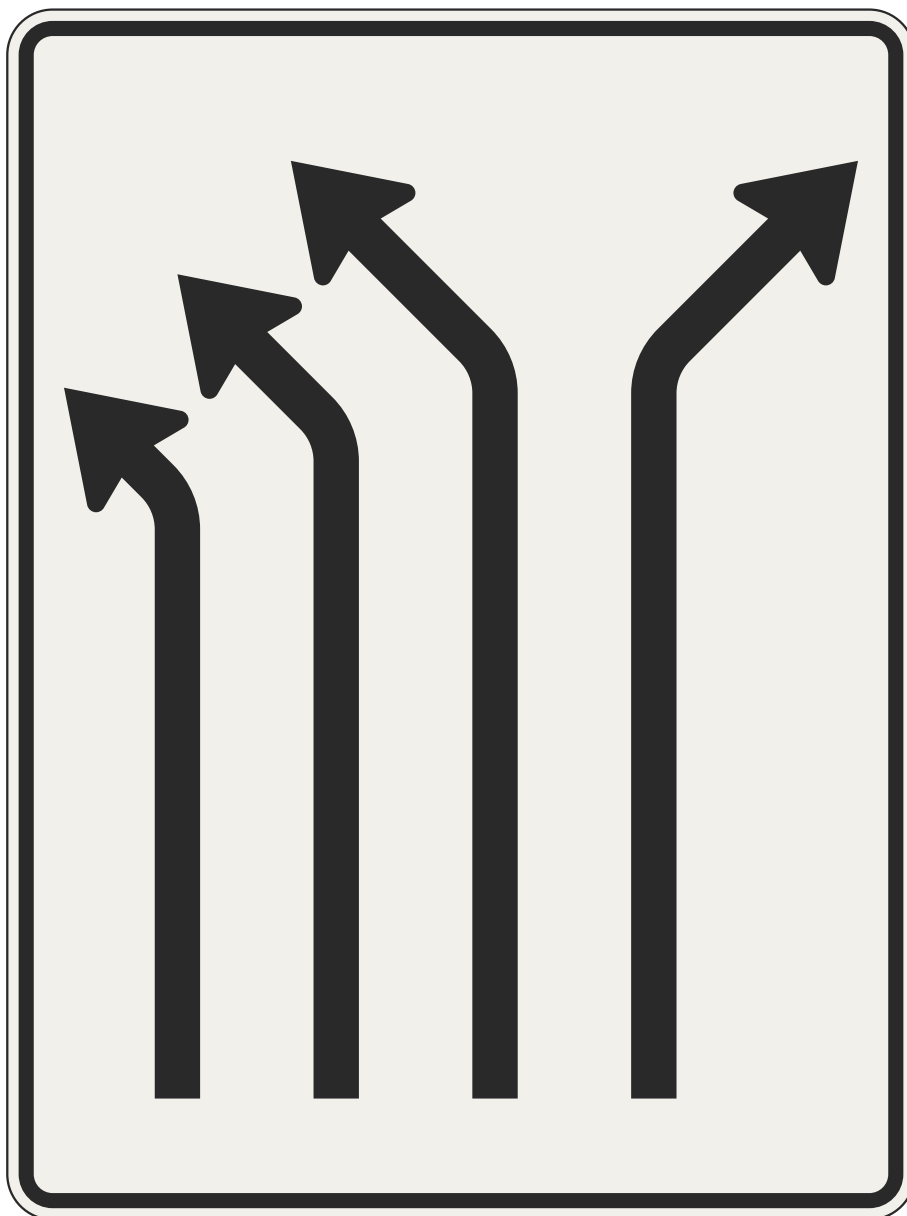
Radenie do jazdných pruhov pred križovatkou

(delenie smerov: vľavo+vpravo, 2x vpravo)

VL 6.1

459-64

10-2021



veľkosť 1	veľkosť 2	veľkosť 3
1120 x 840	1600 x 1200	–


Radenie do jazdných pruhov pred križovatkou

(delenie smerov: 3x vľavo, vpravo)

VL 6.1

459-70

10-2021



veľkosť 1	veľkosť 2	veľkosť 3
1120 x 840	1600 x 1200	–

Radenie do jazdných pruhov pred križovatkou

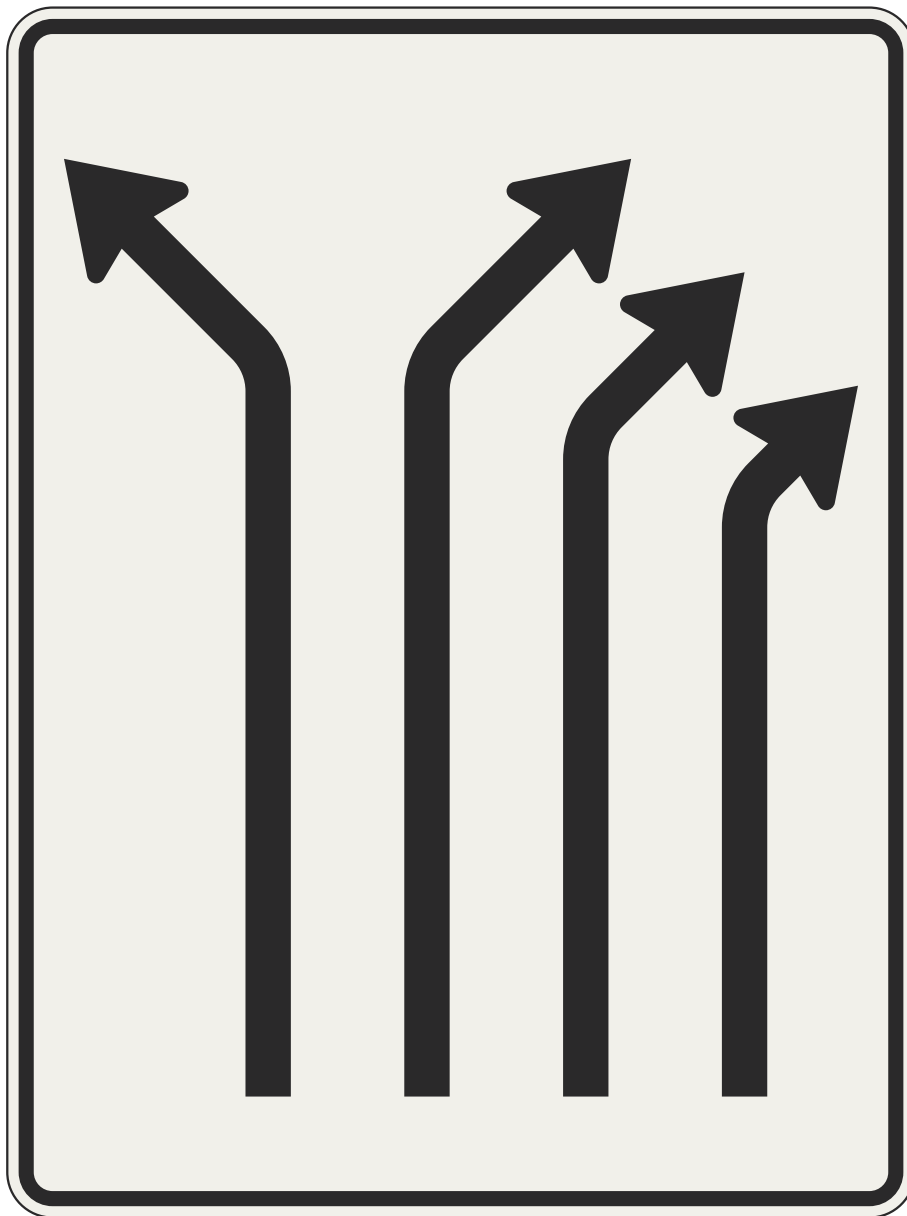
(delenie smerov: 2x vľavo, 2x vpravo)

VL 6.1

459-71

10-2021





veľkosť 1	veľkosť 2	veľkosť 3
1120 x 840	1600 x 1200	–

Radenie do jazdných pruhov pred križovatkou  
(delenie smerov: vľavo, 3x vpravo)

VL 6.1

459-72

10-2021



veľkosť 1	veľkosť 2	veľkosť 3
231 x 420	330 x 600	412 x 750

**Vzdialenosť**  
(v metroch, < 1000 m)

VL 6.1

**501-50**

10-2021

**1500 m**

veľkosť 1	veľkosť 2	veľkosť 3
231 x 420	330 x 600	412 x 750

**Vzdialenosť**  
(v metroch,  $\geq 1000$  m)

VL 6.1

**501-51**

10-2021



veľkosť 1	veľkosť 2	veľkosť 3
231 x 420	330 x 600	412 x 750

**Vzdialenosť**  
(v kilometroch)

VL 6.1

**501-52**

10-2021

**600 m**

veľkosť 1	veľkosť 2	veľkosť 3
350 x 840	500 x 1200	–

**Vzdialenosť**  
(pre pruhové značky, v metroch)

VL 6.1

**501-60**

10-2021



velikost' 1	velikost' 2	velikost' 3
231 x 420	330 x 600	412 x 750

**Dížka úseku**  
(v metroch, < 1000 m)

VL 6.1

**502-50**

10-2021



velikost' 1	velikost' 2	velikost' 3
231 x 420	330 x 600	412 x 750

**Dížka úseku**  
(v metroch,  $\geq 1000$  m)

VL 6.1

**502-51**

10-2021



velikost' 1	velikost' 2	velikost' 3
231 x 420	330 x 600	412 x 750

**Dížka úseku**  
(v kilometrech)

VL 6.1

**502-52**

10-2021





velikost' 1	velikost' 2	velikost' 3
350 x 840	500 x 1200	–

## Dížka úseku

(pre pruhové značky, v metroch, < 1000 m)

VL 6.1

502-60

10-2021



velikost' 1	velikost' 2	velikost' 3
350 x 840	500 x 1200	–

**Dížka úseku**  
(pre pruhové značky, v metroch,  $\geq 1000$  m)

VL 6.1

**502-61**

10-2021




velikost' 1	velikost' 2	velikost' 3
350 x 840	500 x 1200	–

**Dížka úseku**  
(pre pruhové značky, v kilometrech)

VL 6.1

**502-62**

10-2021




veľkosť 1	veľkosť 2	veľkosť 3
231 x 420	330 x 600	412 x 750

**Smerová šípka**  
(doľava)

VL 6.1

**503-10**

10-2021




velikost' 1	velikost' 2	velikost' 3
231 x 420	330 x 600	412 x 750

**Smerová šípka**  
(dořava cez kruhový objazd)

VL 6.1

**503-15**

10-2021




velikost' 1	velikost' 2	velikost' 3
231 x 420	330 x 600	412 x 750

**Smerová šípka**  
(doprava)

VL 6.1

**503-20**

10-2021




velikost' 1	velikost' 2	velikost' 3
231 x 420	330 x 600	412 x 750

**Smerová šípka**  
(doprava cez kruhový objazd)

VL 6.1

**503-25**

10-2021



veľkosť 1	veľkosť 2	veľkosť 3
315 x 420	450 x 600	562 x 750


**Smerová šípka**  
(priamo cez kruhový objazd)

VL 6.1

**503-30**

10-2021






veľkosť 1	veľkosť 2	veľkosť 3
231 x 420	330 x 600	412 x 750

Smer platnosti  
(doľava)

VL 6.1

504-10

10-2021



velikost' 1	velikost' 2	velikost' 3
231 x 420	330 x 600	412 x 750


## Smer platnosti

(doľava, s vyznačením dĺžky platnosti v metroch)

VL 6.1

**504-15**

10-2021




veľkosť 1	veľkosť 2	veľkosť 3
231 x 420	330 x 600	412 x 750

**Smer platnosti**  
(doprava)

VL 6.1

**504-20**

10-2021



velikost' 1	velikost' 2	velikost' 3
231 x 420	330 x 600	412 x 750


## Smer platnosti

(doprava, s vyznačením délky platnosti v metroch)

VL 6.1

**504-25**

10-2021



veľkosť 1	veľkosť 2	veľkosť 3
231 x 420	330 x 600	412 x 750

## Smer platnosti

(obojsmerne - použitie len so značkami 221 až 223)

VL 6.1

**504-35**

10-2021

15-18 h

veľkosť 1	veľkosť 2	veľkosť 3
231 x 420	330 x 600	412 x 750

Časové obmedzenie  
(hodinový rozsah)

VL 6.1

505-50

10-2021

6-8h  
15-17h

veľkosť 1	veľkosť 2	veľkosť 3
231 x 420	330 x 600	412 x 750

Časové obmedzenie  
(2x hodinový rozsah)

VL 6.1

505-51

10-2021

**pracovné  
dni**

veľkosť 1	veľkosť 2	veľkosť 3
231 x 420	330 x 600	412 x 750


**Časové obmedzenie**  
(pracovné dni okrem soboty)

VL 6.1

**505-60**

10-2021





veľkosť 1	veľkosť 2	veľkosť 3
231 x 420	330 x 600	412 x 750

**Časové obmedzenie**  
(pracovné dni okrem soboty, parkovací symbol)

VL 6.1

**505-61**

10-2021

**pracovné dni  
soboty**

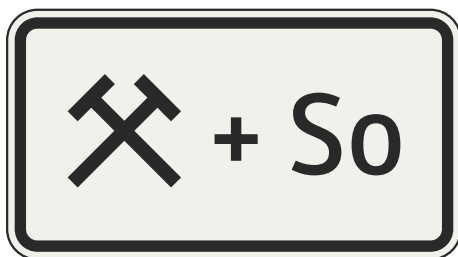
veľkosť 1	veľkosť 2	veľkosť 3
231 x 420	330 x 600	412 x 750

**Časové obmedzenie**  
(pracovné dni vrátane soboty)

VL 6.1

**505-62**

10-2021



veľkosť 1	veľkosť 2	veľkosť 3
231 x 420	330 x 600	412 x 750

**Časové obmedzenie**  
(pracovné dni vrátane soboty, parkovací symbol)

VL 6.1

**505-63**

10-2021

neделе  
sviatky


veľkosť 1	veľkosť 2	veľkosť 3
231 x 420	330 x 600	412 x 750

Časové obmedzenie  
(neделе, sviatky)

VL 6.1

505-64

10-2021



veľkosť 1	veľkosť 2	veľkosť 3
231 x 420	330 x 600	412 x 750

**Časové obmedzenie**  
(nedele, sviatky, parkovací symbol)

VL 6.1

**505-65**

10-2021

**So, Ne  
sviatky**

veľkosť 1	veľkosť 2	veľkosť 3
231 x 420	330 x 600	412 x 750

**Časové obmedzenie**  
(soboty, nedele, sviatky)

VL 6.1

**505-66**

10-2021

So, †

veľkosť 1	veľkosť 2	veľkosť 3
231 x 420	330 x 600	412 x 750

**Časové obmedzenie**  
(soboty, nedele a sviatky, parkovací symbol)

VL 6.1

**505-67**

10-2021

Ut-Št

veľkosť 1	veľkosť 2	veľkosť 3
231 x 420	330 x 600	412 x 750

Časové obmedzenie  
(dni v týždni, interval)

VL 6.1

505-68

10-2021



Ut, St, Pi

veľkosť 1	veľkosť 2	veľkosť 3
231 x 420	330 x 600	412 x 750

Časové obmedzenie  
(dni v týždni, vymenované)

VL 6.1

505-69

10-2021

**pracovné dni  
6-18h**

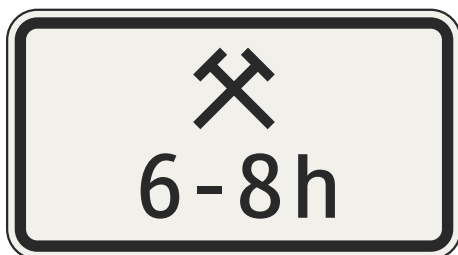
veľkosť 1	veľkosť 2	veľkosť 3
231 x 420	330 x 600	412 x 750

**Časové obmedzenie**  
(pracovné dni okrem soboty + hodinový rozsah)

VL 6.1

**505-70**

10-2021



veľkosť 1	veľkosť 2	veľkosť 3
231 x 420	330 x 600	412 x 750

## Časové obmedzenie

(pracovné dni vrátane soboty, parkovací symbol + hodinový rozsah)

VL 6.1

505-71

10-2021



veľkosť 1	veľkosť 2	veľkosť 3
315 x 420	450 x 600	562 x 750

**Časové obmedzenie**  
(pracovné dni vrátane soboty + hodinový rozsah)

VL 6.1

**505-72**

10-2021



veľkosť 1	veľkosť 2	veľkosť 3
231 x 420	330 x 600	412 x 750

## Časové obmedzenie

(pracovné dni vrátane soboty, parkovací symbol + hodinový rozsah)

VL 6.1

505-73

10-2021

nedele  
sviatky  
8<sup>00</sup> - 9<sup>30</sup> h

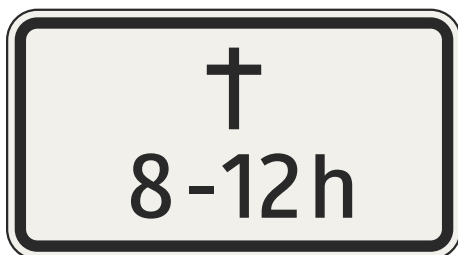
veľkosť 1	veľkosť 2	veľkosť 3
315 x 420	450 x 600	562 x 750

**Časové obmedzenie**  
(nedele, sviatky + hodinový rozsah)

VL 6.1

**505-74**

10-2021



veľkosť 1	veľkosť 2	veľkosť 3
231 x 420	330 x 600	412 x 750

**Časové obmedzenie**  
(nedele, sviatky, parkovací symbol + hodinový rozsah)

VL 6.1

**505-75**

10-2021

So, Ne  
sviatky  
15<sup>00</sup>-16<sup>30</sup> h

veľkosť 1	veľkosť 2	veľkosť 3
315 x 420	450 x 600	562 x 750

**Časové obmedzenie**  
(soboty, nedele, sviatky + hodinový rozsah)

VL 6.1

**505-76**

10-2021



So, †  
6-21h

veľkosť 1	veľkosť 2	veľkosť 3
231 x 420	330 x 600	412 x 750

### Časové obmedzenie

(soboty, nedele a sviatky, parkovací symbol + hodinový rozsah)

VL 6.1

505-77

10-2021



veľkosť 1	veľkosť 2	veľkosť 3
231 x 420	330 x 600	412 x 750

**Časové obmedzenie**  
(dni v týždni, interval + hodinový rozsah)

VL 6.1

**505-78**

10-2021

Ut, Pi, So  
9-12h

veľkosť 1	veľkosť 2	veľkosť 3
231 x 420	330 x 600	412 x 750

**Časové obmedzenie**  
(dni v týždni, vymenované + hodinový rozsah)

VL 6.1

**505-79**

10-2021



veľkosť 1	veľkosť 2	veľkosť 3
315 x 420	450 x 600	562 x 750


## Časové obmedzenie

(pracovné dni okrem soboty + 2x hodinový rozsah)

VL 6.1

505-80

10-2021



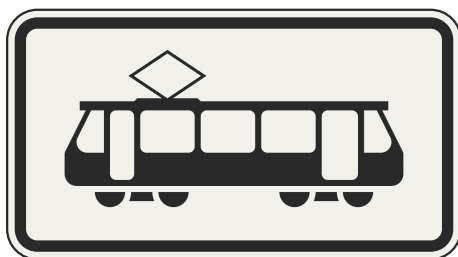
veľkosť 1	veľkosť 2	veľkosť 3
231 x 420	330 x 600	412 x 750

**Platí pre**  
(motorové vozidlá okrem motocyklov bez postranného vozíka)

VL 6.1

**506-50**

10-2021



velikost' 1	velikost' 2	velikost' 3
231 x 420	330 x 600	412 x 750

Platí pre  
(električky)

VL 6.1

**506-51**

10-2021



velikost' 1	velikost' 2	velikost' 3
231 x 420	330 x 600	412 x 750

**Platí pre**  
(nákladné vozidlá)

VL 6.1

**506-52**

10-2021



veľkosť 1	veľkosť 2	veľkosť 3
420 x 420	600 x 600	750 x 750


**Platí pre**  
(nákladné vozidlá, autobusy a trolejbusy a osobné vozidlá s prívesom)

VL 6.1

**506-52,53,70**

10-2021





veľkosť 1	veľkosť 2	veľkosť 3
315 x 420	450 x 600	562 x 750

**Platí pre + Hmotnosť**  
(nákladné vozidlá, hmotnosť 7,5 t)

VL 6.1

**506-52.h7,5**

10-2021



veľkosť 1	veľkosť 2	veľkosť 3
315 x 420	450 x 600	562 x 750

**Platí pre + Hmotnosť**  
(nákladné vozidlá, hmotnosť 12 t)

VL 6.1

**506-52.h12**

10-2021




veľkosť 1	veľkosť 2	veľkosť 3
231 x 420	330 x 600	412 x 750

Platí pre  
(autobusy a trolejbusy)

VL 6.1

506-53

10-2021




veľkosť 1	veľkosť 2	veľkosť 3
315 x 420	450 x 600	562 x 750

**Platí pre**  
(autobusy a trolejbusy a električky)

VL 6.1

**506-53,51**

10-2021



velikost' 1	velikost' 2	velikost' 3
231 x 420	330 x 600	412 x 750

**Platí pre**  
(osobné vozidlá)

VL 6.1

**506-54**

10-2021




velikost' 1	velikost' 2	velikost' 3
231 x 420	330 x 600	412 x 750

**Platí pre**  
(zvláštne motorové vozidlá)

VL 6.1

**506-55**

10-2021




veľkosť 1	veľkosť 2	veľkosť 3
231 x 420	330 x 600	412 x 750

Platí pre  
(motocykle)

VL 6.1

506-56

10-2021



veľkosť 1	veľkosť 2	veľkosť 3
315 x 420	450 x 600	562 x 750


**Platí pre**  
(motorové vozidlá)

VL 6.1

**506-56,50**

10-2021






veľkosť 1	veľkosť 2	veľkosť 3
231 x 420	330 x 600	412 x 750

Platí pre  
(mopedy)

VL 6.1

506-57

10-2021




veľkosť 1	veľkosť 2	veľkosť 3
231 x 420	330 x 600	412 x 750

Platí pre  
(bicykle)

VL 6.1

506-58

10-2021



veľkosť 1	veľkosť 2	veľkosť 3
315 x 420	450 x 600	562 x 750

**Platí pre**  
(bicykle a mopedy)

VL 6.1

**506-58,57**

10-2021




veľkosť 1	veľkosť 2	veľkosť 3
231 x 420	330 x 600	412 x 750

**Platí pre**  
(chodci – značka vo vzťahu k priestoru pre vozidlá)

VL 6.1

**506-60**

10-2021




veľkosť 1	veľkosť 2	veľkosť 3
231 x 420	330 x 600	412 x 750

**Platí pre**  
(chodci – značka vo vzťahu k priestoru pre chodcov)

VL 6.1

**506-61**

10-2021




veľkosť 1	veľkosť 2	veľkosť 3
231 x 420	330 x 600	412 x 750

**Platí pre**  
(záprahové vozidlá)

VL 6.1

**506-63**

10-2021



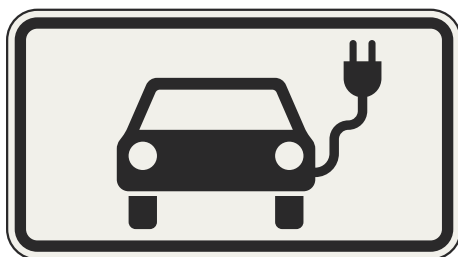
veľkosť 1	veľkosť 2	veľkosť 3
231 x 420	330 x 600	412 x 750

**Platí pre**  
(jazdci na zvierati)

VL 6.1

**506-64**

10-2021



veľkosť 1	veľkosť 2	veľkosť 3
231 x 420	330 x 600	412 x 750


Platí pre  
(elektromobily)

VL 6.1

506-67

10-2021






veľkosť 1	veľkosť 2	veľkosť 3
231 x 420	330 x 600	412 x 750

Platí pre  
(elektrobicykle)

VL 6.1

**506-68**

10-2021




veľkosť 1	veľkosť 2	veľkosť 3
231 x 420	330 x 600	412 x 750

**Platí pre**  
(osobné vozidlá s prívesom)

VL 6.1

**506-70**

10-2021



veľkosť 1	veľkosť 2	veľkosť 3
315 x 420	450 x 600	562 x 750

**Platí pre**  
(osobné vozidlá s prívesom a nákladné vozidlá)

VL 6.1

**506-70,52**

10-2021




veľkosť 1	veľkosť 2	veľkosť 3
231 x 420	330 x 600	412 x 750

**Platí pre**  
(nákladné vozidlá s prívesom alebo návesom)

VL 6.1

**506-71**

10-2021



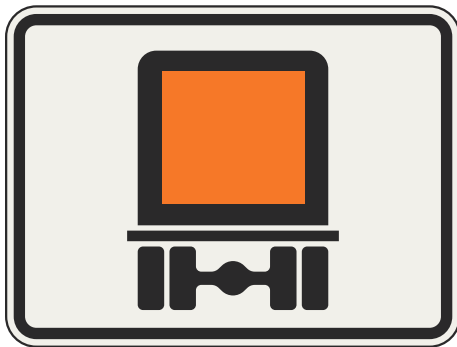
velikost' 1	velikost' 2	velikost' 3
231 x 420	330 x 600	412 x 750

**Platí pre**  
(prípojné vozidlá)

VL 6.1

**506-72**

10-2021



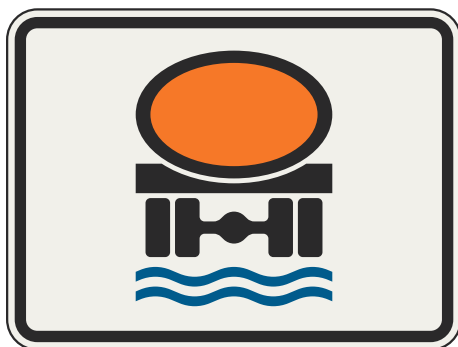
velikost' 1	velikost' 2	velikost' 3
315 x 420	450 x 600	562 x 750

**Platí pre**  
(vozidlá prepravujúce nebezpečné veci)

VL 6.1

**506-75**

10-2021



veľkosť 1	veľkosť 2	veľkosť 3
315 x 420	450 x 600	562 x 750

**Platí pre**  
(vozidlá prepravujúce náklad, ktorý môže spôsobiť znečistenie vody)

VL 6.1

**506-76**

10-2021



velikost' 1	velikost' 2	velikost' 3
231 x 420	330 x 600	412 x 750


Platí pre  
(obytné automobily)

VL 6.1

**506-77**

10-2021





velikost' 1	velikost' 2	velikost' 3
231 x 420	330 x 600	412 x 750

**Platí pre**  
(obytné prívěsy)

VL 6.1

**506-78**

10-2021




velikost' 1	velikost' 2	velikost' 3
315 x 420	450 x 600	562 x 750

**Platí pre**  
(koľajové vozidlá)

VL 6.1

**506-80**

10-2021



velikost' 1	velikost' 2	velikost' 3
231 x 420	330 x 600	412 x 750

**Platí pre**  
(vojenské pásové vozidlá)

VL 6.1

**506-81**

10-2021



veľkosť 1	veľkosť 2	veľkosť 3
231 x 420	330 x 600	412 x 750

## Platí pre

(osoby pohyb. sa na korčuliach, skejtborde, kolobežke alebo obd. šport. vybavení)

VL 6.1

**506-85**

10-2021



veľkosť 1	veľkosť 2	veľkosť 3
231 x 420	330 x 600	412 x 750

**Platí pre**  
(osoby so zdravotným postihnutím)

VL 6.1

**506-86**

10-2021



velikost' 1	velikost' 2	velikost' 3
231 x 420	330 x 600	412 x 750

**Platí pre**  
(vozidlá taxislužby)

VL 6.1

**506-90**

10-2021

# zásobovanie

veľkosť 1	veľkosť 2	veľkosť 3
231 x 420	330 x 600	412 x 750

Platí pre  
(zásobovanie)

VL 6.1

**506-100**

10-2021

**zásobovanie  
8-10h**

veľkosť 1	veľkosť 2	veľkosť 3
231 x 420	330 x 600	412 x 750

**Platí pre + Časové obmedzenie**  
(zásobovanie; hodinový rozsah)

VL 6.1

506-100.c50

10-2021



**zásobovanie**  
**6-8h**  
**18-20h**

veľkosť 1	veľkosť 2	veľkosť 3
315 x 420	450 x 600	562 x 750

**Platí pre + Časové obmedzenie**  
(zásobovanie; 2x hodinový rozsah)

VL 6.1

**506-100.c51**

10-2021

**zásobovanie  
v pracovné dni**

veľkosť 1	veľkosť 2	veľkosť 3
231 x 420	330 x 600	412 x 750

**Platí pre + Časové obmedzenie**  
(zásobovanie; pracovné dni)

VL 6.1

506-100.c60

10-2021



veľkosť 1	veľkosť 2	veľkosť 3
231 x 420	330 x 600	412 x 750

Platí pre + Časové obmedzenie  
(zásobovanie; pracovné dni, parkovací symbol)

VL 6.1

506-100.c61

10-2021

**dopravná  
obsluha**

velikost' 1	velikost' 2	velikost' 3
231 x 420	330 x 600	412 x 750

**Platí pre**  
(dopravná obsluha)

VL 6.1

**506-101**

10-2021

režidenti

veľkosť 1	veľkosť 2	veľkosť 3
231 x 420	330 x 600	412 x 750

Platí pre  
(režidenti)

VL 6.1

**506-102**

10-2021

režidenti  
18 - 8h

veľkosť 1	veľkosť 2	veľkosť 3
231 x 420	330 x 600	412 x 750

Platí pre + Časové obmedzenie  
(režidenti; hodinový rozsah)

VL 6.1

506-102.c50

10-2021



veľkosť 1	veľkosť 2	veľkosť 3
315 x 420	450 x 600	562 x 750

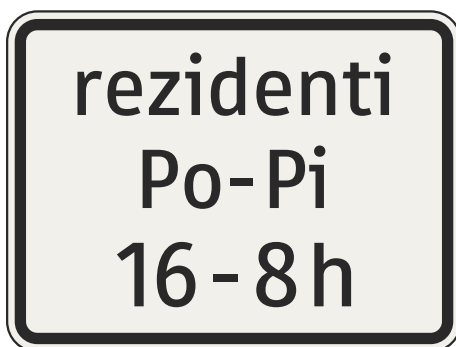
## Platí pre + Časové obmedzenie

(rezidenti; pracovné dni okrem soboty, parkovací symbol + hodinový rozsah)

VL 6.1

506-102.c71

10-2021



veľkosť 1	veľkosť 2	veľkosť 3
315 x 420	450 x 600	562 x 750

**Platí pre + Časové obmedzenie**  
(rezidenti; dni v týždni, interval + hodinový rozsah)

VL 6.1

506-102.c78

10-2021





veľkosť 1	veľkosť 2	veľkosť 3
315 x 420	450 x 600	562 x 750

**Platí pre**  
(elektromobily počas dobíjania)

VL 6.1

**506-110**

10-2021



veľkosť 1	veľkosť 2	veľkosť 3
315 x 420	450 x 600	562 x 750

**Platí pre**  
(elektrobicykle počas dobíjania)

VL 6.1

**506-111**

10-2021

**správa a  
údržba ciest**

veľkosť 1	veľkosť 2	veľkosť 3
231 x 420	330 x 600	412 x 750

**Platí pre**  
(správa a údržba ciest)

VL 6.1

**506-120**

10-2021



veľkosť 1	veľkosť 2	veľkosť 3
231 x 420	330 x 600	412 x 750

**Platí pre**  
(vozidlá stavby)

VL 6.1

**506-121**

10-2021



veľkosť 1	veľkosť 2	veľkosť 3
231 x 420	330 x 600	412 x 750


**Platí pre**

(vozidlá vyznačeného prevádzkovateľa - 1 riadok)

VL 6.1

**506-139.r1**

10-2021



veľkosť 1	veľkosť 2	veľkosť 3
315 x 420	450 x 600	562 x 750


**Platí pre**

(vozidlá vyznačeného prevádzkovateľa - 2 riadky)

VL 6.1

**506-139.r2**

10-2021



veľkosť 1	veľkosť 2	veľkosť 3
420 x 420	600 x 600	750 x 750

**Platí pre**  
(vozidlá vyznačeného prevádzkovateľa - 3 riadky)

VL 6.1

**506-139.r3**

10-2021



veľkosť 1	veľkosť 2	veľkosť 3
231 x 420	330 x 600	412 x 750


**Platí pre**  
(klienti vyznačeného subjektu - 1 riadok)

VL 6.1

**506-141.r1**

10-2021






veľkosť 1	veľkosť 2	veľkosť 3
315 x 420	450 x 600	562 x 750

**Platí pre**  
(klienti vyznačeného subjektu - 2 riadky)

VL 6.1

**506-141.r2**

10-2021



veľkosť 1	veľkosť 2	veľkosť 3
420 x 420	600 x 600	750 x 750

**Platí pre**  
(klienti vyznačeného subjektu - 3 riadky)

VL 6.1

**506-141.r3**

10-2021



veľkosť 1	veľkosť 2	veľkosť 3
231 x 420	330 x 600	412 x 750

**Platí pre**  
(návštevníci vyznačeného objektu - 1 riadok)

VL 6.1

**506-142.r1**

10-2021



veľkosť 1	veľkosť 2	veľkosť 3
315 x 420	450 x 600	562 x 750

**Platí pre**  
(návštevníci vyznačeného objektu - 2 riadky)

VL 6.1

**506-142.r2**

10-2021



veľkosť 1	veľkosť 2	veľkosť 3
420 x 420	600 x 600	750 x 750

**Platí pre**  
(návštevníci vyznačeného objektu - 3 riadky)

VL 6.1

**506-142.r3**

10-2021



veľkosť 1	veľkosť 2	veľkosť 3
231 x 420	330 x 600	412 x 750

**Platí pre**  
(zákazníci vyznačeného obchodníka - 1 riadok)

VL 6.1

**506-143.r1**

10-2021



veľkosť 1	veľkosť 2	veľkosť 3
315 x 420	450 x 600	562 x 750

**Platí pre**  
(zákazníci vyznačeného obchodníka - 2 riadky)

VL 6.1

**506-143.r2**

10-2021



veľkosť 1	veľkosť 2	veľkosť 3
420 x 420	600 x 600	750 x 750

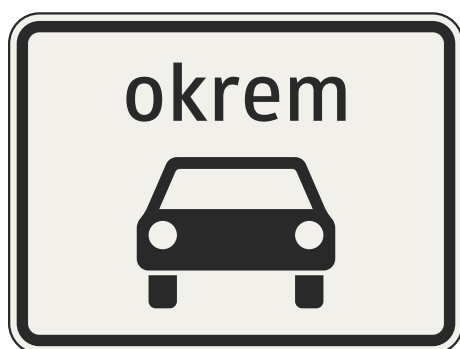
**Platí pre**  
(zákazníci vyznačeného obchodníka - 3 riadky)

VL 6.1

**506-143.r3**

10-2021





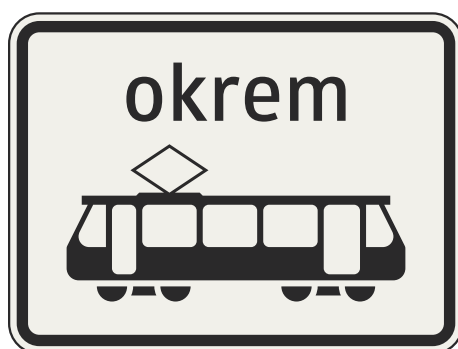
veľkosť 1	veľkosť 2	veľkosť 3
315 x 420	450 x 600	562 x 750

**Neplatí pre**  
(motorové vozidlá okrem motocyklov bez postranného vozíka)

VL 6.1

**507-50**

10-2021



veľkosť 1	veľkosť 2	veľkosť 3
315 x 420	450 x 600	562 x 750

Neplatí pre  
(električky)

VL 6.1

507-51

10-2021




veľkosť 1	veľkosť 2	veľkosť 3
315 x 420	450 x 600	562 x 750

**Neplatí pre**  
(nákladné vozidlá)

VL 6.1

**507-52**

10-2021



veľkosť 1	veľkosť 2	veľkosť 3
315 x 420	450 x 600	562 x 750

**Neplatí pre**  
(autobusy a trolejbusy)

VL 6.1

**507-53**

10-2021



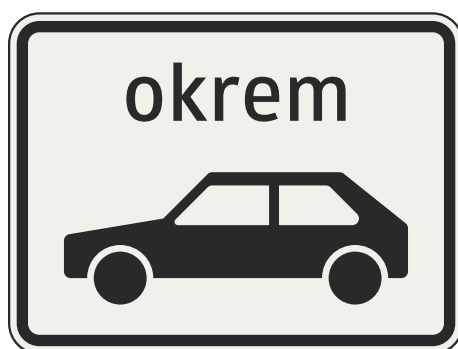
veľkosť 1	veľkosť 2	veľkosť 3
420 x 420	600 x 600	750 x 750

**Neplatí pre**  
(autobusy a trolejbusy a električky)

VL 6.1

**507-53,51**

10-2021



veľkosť 1	veľkosť 2	veľkosť 3
315 x 420	450 x 600	562 x 750

**Neplatí pre**  
(osobné vozidlá)

VL 6.1

**507-54**

10-2021



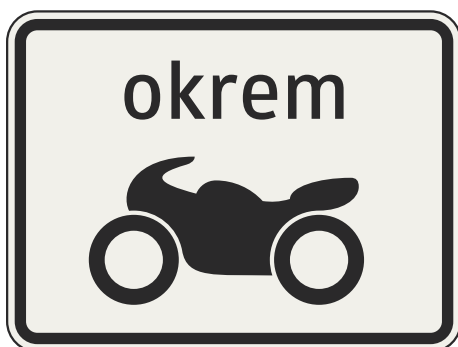
veľkosť 1	veľkosť 2	veľkosť 3
315 x 420	450 x 600	562 x 750

**Neplatí pre**  
(zvláštne motorové vozidlá)

VL 6.1

**507-55**

10-2021



veľkosť 1	veľkosť 2	veľkosť 3
315 x 420	450 x 600	562 x 750

Neplatí pre  
(motocykle)

VL 6.1

507-56

10-2021





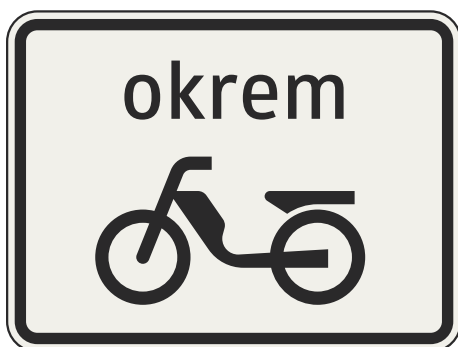
veľkosť 1	veľkosť 2	veľkosť 3
420 x 420	600 x 600	750 x 750

**Neplatí pre**  
(motorové vozidlá)

VL 6.1

**507-56,50**

10-2021



veľkosť 1	veľkosť 2	veľkosť 3
315 x 420	450 x 600	562 x 750

Neplatí pre  
(mopedy)

VL 6.1

507-57

10-2021



veľkosť 1	veľkosť 2	veľkosť 3
315 x 420	450 x 600	562 x 750

Neplatí pre  
(bicykle)

VL 6.1

507-58

10-2021



veľkosť 1	veľkosť 2	veľkosť 3
420 x 420	600 x 600	750 x 750

**Neplatí pre**  
(bicykle a mopedy)

VL 6.1

**507-58,57**

10-2021



veľkosť 1	veľkosť 2	veľkosť 3
231 x 420	330 x 600	412 x 750

**Neplatí pre**  
(chodci – značka vo vzťahu k priestoru pre vozidlá)

VL 6.1

**507-60**

10-2021



veľkosť 1	veľkosť 2	veľkosť 3
231 x 420	330 x 600	412 x 750


## Neplatí pre

(chodci – značka vo vzťahu k priestoru pre chodcov)

VL 6.1

**507-61**

10-2021



veľkosť 1	veľkosť 2	veľkosť 3
315 x 420	450 x 600	562 x 750

**Neplatí pre**  
(záprahové vozidlá)

VL 6.1

**507-63**

10-2021



veľkosť 1	veľkosť 2	veľkosť 3
315 x 420	450 x 600	562 x 750

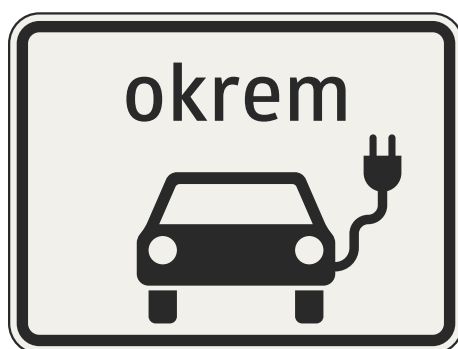
Neplatí pre  
(jazdci na zvierati)

VL 6.1

**507-64**

10-2021





veľkosť 1	veľkosť 2	veľkosť 3
315 x 420	450 x 600	562 x 750

Neplatí pre  
(elektromobily)

VL 6.1

**507-67**

10-2021



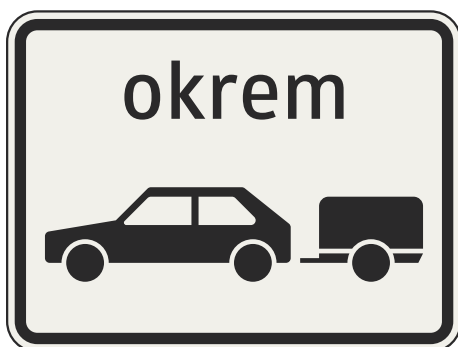
veľkosť 1	veľkosť 2	veľkosť 3
315 x 420	450 x 600	562 x 750

**Neplatí pre**  
(elektrobicykle)

VL 6.1

**507-68**

10-2021



veľkosť 1	veľkosť 2	veľkosť 3
315 x 420	450 x 600	562 x 750

**Neplatí pre**  
(osobné vozidlá s prívesom)

VL 6.1

**507-70**

10-2021




veľkosť 1	veľkosť 2	veľkosť 3
315 x 420	450 x 600	562 x 750

**Neplatí pre**  
(nákladné vozidlá s prívesom alebo návesom)

VL 6.1

**507-71**

10-2021




veľkosť 1	veľkosť 2	veľkosť 3
315 x 420	450 x 600	562 x 750

**Neplatí pre**  
(prípojné vozidlá)

VL 6.1

**507-72**

10-2021



veľkosť 1	veľkosť 2	veľkosť 3
420 x 420	600 x 600	750 x 750

**Neplatí pre**  
(vozidlá prepravujúce nebezpečné veci)

VL 6.1

**507-75**

10-2021



veľkosť 1	veľkosť 2	veľkosť 3
420 x 420	600 x 600	750 x 750

**Neplatí pre**  
(vozidlá prepravujúce náklad, ktorý môže spôsobiť znečistenie vody)

VL 6.1

**507-76**

10-2021



veľkosť 1	veľkosť 2	veľkosť 3
315 x 420	450 x 600	562 x 750

**Neplatí pre**  
(obytné automobily)

VL 6.1

**507-77**

10-2021





veľkosť 1	veľkosť 2	veľkosť 3
315 x 420	450 x 600	562 x 750

**Neplatí pre**  
(obytné prívesy)

VL 6.1

**507-78**

10-2021



veľkosť 1	veľkosť 2	veľkosť 3
420 x 420	600 x 600	750 x 750

**Neplatí pre**  
(koľajové vozidlá)

VL 6.1

**507-80**

10-2021



veľkosť 1	veľkosť 2	veľkosť 3
315 x 420	450 x 600	562 x 750

**Neplatí pre**  
(vojenské pásové vozidlá)

VL 6.1

**507-81**

10-2021



veľkosť 1	veľkosť 2	veľkosť 3
231 x 420	330 x 600	412 x 750

## Neplatí pre

(osoby pohyb. sa na korčuliach, skejtborde, kolobežke alebo obd. šport. vybavení)

VL 6.1

**507-85**

10-2021



veľkosť 1	veľkosť 2	veľkosť 3
231 x 420	330 x 600	412 x 750

**Neplatí pre**  
(osoby so zdravotným postihnutím)

VL 6.1

**507-86**

10-2021



veľkosť 1	veľkosť 2	veľkosť 3
315 x 420	450 x 600	562 x 750

**Neplatí pre**  
(vozidlá taxislužby)

VL 6.1

**507-90**

10-2021

**okrem  
zásobovania**

veľkosť 1	veľkosť 2	veľkosť 3
231 x 420	330 x 600	412 x 750

**Neplatí pre**  
(zásobovanie)

VL 6.1

**507-100**

10-2021

**okrem  
zásobovania  
6 - 8h**

veľkosť 1	veľkosť 2	veľkosť 3
315 x 420	450 x 600	562 x 750

**Neplatí pre + Časové obmedzenie**  
(zásobovanie; hodinový rozsah)

VL 6.1

**507-100.c50**

10-2021



**okrem  
dopravnej  
obsluhy**

veľkosť 1	veľkosť 2	veľkosť 3
315 x 420	450 x 600	562 x 750

**Neplatí pre**  
(dopravná obsluha)

VL 6.1

**507-101**

10-2021

**okrem  
rezidentov**

veľkosť 1	veľkosť 2	veľkosť 3
231 x 420	330 x 600	412 x 750

**Neplatí pre**  
(rezidenti)

VL 6.1

**507-102**

10-2021



veľkosť 1	veľkosť 2	veľkosť 3
420 x 420	600 x 600	750 x 750

**Neplatí pre + Časové obmedzenie**

(rezidenti; pracovné dni okrem soboty, parkovací symbol + hodinový rozsah)

VL 6.1

**507-102.c71**

10-2021

okrem  
správy a  
údržby ciest

veľkosť 1	veľkosť 2	veľkosť 3
315 x 420	450 x 600	562 x 750

Neplatí pre  
(správa a údržba ciest)

VL 6.1

507-120

10-2021

okrem  
vozidiel  
stavby

veľkosť 1	veľkosť 2	veľkosť 3
315 x 420	450 x 600	562 x 750

Neplatí pre  
(vozidlá stavby)

VL 6.1

507-121

10-2021



veľkosť 1	veľkosť 2	veľkosť 3
315 x 420	450 x 600	562 x 750

**Neplatí pre**

(vozidlá vyznačeného prevádzkovateľa - 1 riadok)

VL 6.1

**507-139.r1**

10-2021



veľkosť 1	veľkosť 2	veľkosť 3
420 x 420	600 x 600	750 x 750

**Neplatí pre**

(vozidlá vyznačeného prevádzkovateľa - 2 riadky)

VL 6.1

**507-139.r2**

10-2021



veľkosť 1	veľkosť 2	veľkosť 3
420 x 420	600 x 600	750 x 750

**Neplatí pre**

(vozidlá vyznačeného prevádzkovateľa - 3 riadky)

VL 6.1

**507-139.r3**

10-2021





veľkosť 1	veľkosť 2	veľkosť 3
315 x 420	450 x 600	562 x 750

**Neplatí pre**  
(klienti vyznačeného subjektu - 1 riadok)

VL 6.1

**507-141.r1**

10-2021



veľkosť 1	veľkosť 2	veľkosť 3
420 x 420	600 x 600	750 x 750

**Neplatí pre**  
(klienti vyznačeného subjektu - 2 riadky)

VL 6.1

**507-141.r2**

10-2021



veľkosť 1	veľkosť 2	veľkosť 3
420 x 420	600 x 600	750 x 750

**Neplatí pre**  
(klienti vyznačeného subjektu - 3 riadky)

VL 6.1

**507-141.r3**

10-2021



veľkosť 1	veľkosť 2	veľkosť 3
315 x 420	450 x 600	562 x 750

**Neplatí pre**  
(návštevníci vyznačeného objektu - 1 riadok)

VL 6.1

**507-142.r1**

10-2021



veľkosť 1	veľkosť 2	veľkosť 3
420 x 420	600 x 600	750 x 750

**Neplatí pre**  
(návštevníci vyznačeného objektu - 2 riadky)

VL 6.1

**507-142.r2**

10-2021



veľkosť 1	veľkosť 2	veľkosť 3
420 x 420	600 x 600	750 x 750

**Neplatí pre**  
(návštevníci vyznačeného objektu - 3 riadky)

VL 6.1

**507-142.r3**

10-2021



veľkosť 1	veľkosť 2	veľkosť 3
315 x 420	450 x 600	562 x 750

**Neplatí pre**  
(zákazníci vyznačeného obchodu - 1 riadok)

VL 6.1

**507-143.r1**

10-2021



veľkosť 1	veľkosť 2	veľkosť 3
420 x 420	600 x 600	750 x 750

**Neplatí pre**  
(zákazníci vyznačeného obchodu - 2 riadky)

VL 6.1

**507-143.r2**

10-2021





veľkosť 1	veľkosť 2	veľkosť 3
420 x 420	600 x 600	750 x 750

**Neplatí pre**

(zákazníci vyznačeného obchodu - 3 riadky)

VL 6.1

**507-143.r3**

10-2021

2,8 t

veľkosť 1	veľkosť 2	veľkosť 3
231 x 420	330 x 600	412 x 750

Hmotnosť  
(2,8 t)

VL 6.1

508-2,8

10-2021

**3,5 t**

veľkosť 1	veľkosť 2	veľkosť 3
231 x 420	330 x 600	412 x 750

**Hmotnosť**  
(3,5 t)

VL 6.1

**508-3,5**

10-2021

**7,5 t**

veľkosť 1	veľkosť 2	veľkosť 3
231 x 420	330 x 600	412 x 750

**Hmotnosť**  
(7,5 t)

VL 6.1

**508-7,5**

10-2021



veľkosť 1	veľkosť 2	veľkosť 3
231 x 420	330 x 600	412 x 750

**Hmotnosť**  
(12 t)

VL 6.1

**508-12**

10-2021

**zmena  
prednosti  
v jazde**

veľkosť 1	veľkosť 2	veľkosť 3
315 x 420	450 x 600	562 x 750

**Spresňujúce informácie**  
(k značke 101: zmena prednosti v jazde)

VL 6.1

**509-50**

10-2021

**zmena  
organizácie  
premávky**

veľkosť 1	veľkosť 2	veľkosť 3
315 x 420	450 x 600	562 x 750

**Spresňujúce informácie**  
(k značke 101: zmena organizácie premávky)

VL 6.1

**509-51**

10-2021



veľkosť 1	veľkosť 2	veľkosť 3
231 x 420	330 x 600	412 x 750

## Spresňujúce informácie

(k značke 101: policajná kontrola)

VL 6.1

509-52

10-2021



# stavebná premávka

veľkosť 1	veľkosť 2	veľkosť 3
231 x 420	330 x 600	412 x 750

## Spresňujúce informácie

(k značke 101: stavebná premávka)

VL 6.1

**509-53**

10-2021



veľkosť 1	veľkosť 2	veľkosť 3
231 x 420	330 x 600	412 x 750

## Spresňujúce informácie

(k značke 101: nehodový úsek)

VL 6.1

**509-54**

10-2021

**nehodová  
lokalita**

veľkosť 1	veľkosť 2	veľkosť 3
231 x 420	330 x 600	412 x 750

**Spresňujúce informácie**

(k značke 101: nehodová lokalita)

VL 6.1

**509-55**

10-2021

**neprehľadný  
horizont**

veľkosť 1	veľkosť 2	veľkosť 3
231 x 420	330 x 600	412 x 750

**Spresňujúce informácie**  
(k značke 101: neprehľadný horizont)

VL 6.1

**509-56**

10-2021



veľkosť 1	veľkosť 2	veľkosť 3
231 x 420	330 x 600	412 x 750

**Spresňujúce informácie**  
(k značke 101 najmä na diaľnici: zúženie krajnice)

VL 6.1

**509-57**

10-2021



veľkosť 1	veľkosť 2	veľkosť 3
231 x 420	330 x 600	412 x 750

## Spresňujúce informácie

(k značke 101: výjazd)

VL 6.1

**509-58**

10-2021



veľkosť 1	veľkosť 2	veľkosť 3
231 x 420	330 x 600	412 x 750

## Spresňujúce informácie

(k značke 101: kolóna - použitie len na premenej alebo prenosnej značke)

VL 6.1

**509-60**

10-2021



veľkosť 1	veľkosť 2	veľkosť 3
231 x 420	330 x 600	412 x 750

## Spresňujúce informácie

(k značke 101: nehoda - použitie len na premenej alebo prenosnej značke)

VL 6.1

509-62

10-2021



**hmla**

veľkosť 1	veľkosť 2	veľkosť 3
231 x 420	330 x 600	412 x 750

## Spresňujúce informácie

(k značke 101: hmla - použitie len na premenej alebo prenosnej značke)

VL 6.1

**509-63**

10-2021



veľkosť 1	veľkosť 2	veľkosť 3
315 x 420	450 x 600	562 x 750

## Spresňujúce informácie

(k značke 113 najmä na diaľnici: pomalé nákladné vozidlá)

VL 6.1

509-70

10-2021

**vyjazdené  
koľaje**

veľkosť 1	veľkosť 2	veľkosť 3
231 x 420	330 x 600	412 x 750

**Spresňujúce informácie**

(k značke 115: vyjazdené koľaje)

VL 6.1

**509-72**

10-2021



veľkosť 1	veľkosť 2	veľkosť 3
231 x 420	330 x 600	412 x 750

## Spresňujúce informácie

(k značkám 120, 122, príp. 101: znečistená vozovka)

VL 6.1

**509-73**

10-2021



veľkosť 1	veľkosť 2	veľkosť 3
231 x 420	330 x 600	412 x 750

## Spresňujúce informácie

(k značke 135 najmä na vjazde na diaľnicu: riadený vjazd)

VL 6.1

**509-74**

10-2021

nemocnica

veľkosť 1	veľkosť 2	veľkosť 3
231 x 420	330 x 600	412 x 750

## Spresňujúce informácie

(k značke 140: nemocnica)

VL 6.1

509-75

10-2021



veľkosť 1	veľkosť 2	veľkosť 3
231 x 420	330 x 600	412 x 750

**Spresňujúce informácie**  
(k značke 140: domov dôchodcov)

VL 6.1

**509-76**

10-2021

škola

veľkosť 1	veľkosť 2	veľkosť 3
231 x 420	330 x 600	412 x 750

**Spresňujúce informácie**

(k značke 141: škola)

VL 6.1

**509-77**

10-2021



**zosadnite  
z bicykla**

veľkosť 1	veľkosť 2	veľkosť 3
231 x 420	330 x 600	–

**Spresňujúce informácie**  
(k značke 225-60 až -81: zosadnite z bicykla)

VL 6.1

**509-80**

10-2021



veľkosť 1	veľkosť 2	veľkosť 3
231 x 420	330 x 600	–


## Spresňujúce informácie

(k značke 233-60 príp. 225: smer pohybu chodcov, vľavo)

VL 6.1

**509-81-10**

10-2021



veľkosť 1	veľkosť 2	veľkosť 3
231 x 420	330 x 600	–

## Spresňujúce informácie

(k značke 233-60 príp. 225: smer pohybu chodcov, vpravo)

VL 6.1

**509-81-20**

10-2021

**použite aj krajnicu**

veľkosť 1	veľkosť 2	veľkosť 3
–	500 x 1600	700 x 2240

**Spresňujúce informácie**

(k značke 280: použite aj krajnicu)

VL 6.1

**509-87**

10-2021

**koniec o 1400 m**

veľkosť 1	veľkosť 2	veľkosť 3
–	500 x 1600	700 x 2240

**Spresňujúce informácie**

(k značke 280 pred značkou 281: koniec o ..... m)

VL 6.1

**509-88**

10-2021

**opustite krajnicu**

veľkosť 1	veľkosť 2	veľkosť 3
–	500 x 1600	700 x 2240

**Spresňujúce informácie**

(k značke 281: opustite krajnicu)

VL 6.1

**509-89**

10-2021



veľkosť 1	veľkosť 2	veľkosť 3
–	600 x 600	750 x 750

### Spresňujúce informácie

(k značke 322: názov a dĺžka tunela - ak sa nezmesť priamo na značku)

VL 6.1

509-90

10-2021

**motorest  
Jánošíkov  
dvor**

veľkosť 1	veľkosť 2	veľkosť 3
315 x 420	450 x 600	562 x 750

## Spresňujúce informácie

(k značke 330: názov služby alebo prevádzkovateľa)

VL 6.1

**509-91**

10-2021





veľkosť 1	veľkosť 2	veľkosť 3
315 x 420	450 x 600	562 x 750

## Spresňujúce informácie

(k značke 330: logo služby alebo prevádzkovateľa)

VL 6.1

**509-92**

10-2021



veľkosť 1	veľkosť 2	veľkosť 3
–	330 x 600	412 x 750

**Spresňujúce informácie**  
(k značke 330: druhy viacerých alternatívnych palív)

VL 6.1

**509-93**

10-2021

**96,6**  
**MHz**

veľkosť 1	veľkosť 2	veľkosť 3
–	330 x 600	412 x 750

## Spresňujúce informácie

(k značke 330: frekvencia k označeniu služby Radio)

VL 6.1

**509-94**

10-2021

Ide o značku s variabilnými rozmermi, spôsob vyobrazenia pozri vo vzorových listoch k značke 370 Ohlasovacia tabuľa.

## Spresňujúce informácie

(k značke 370: vzdialenosť k nasledujúcemu odpočívadlu so službami)

VL 6.1

**509-95**

10-2021

Ide o značku s variabilnými rozmermi, spôsob vyobrazenia pozri vo vzorových listoch k značke 370 Ohlasovacia tabuľa.

## Spresňujúce informácie

(k značke 370: informácie o prevádzkovateľoch služieb na odpočívadle)

VL 6.1

**509-96**

10-2021

**dĺžka obchádzky  
16 km**


veľkosť 1	veľkosť 2	veľkosť 3
–	500 x 1200	–

**Spresňujúce informácie**  
(k značke 392: dĺžka obchádzky .... km)

VL 6.1

**509-97**

10-2021




veľkosť 1	veľkosť 2	veľkosť 3
231 x 420	330 x 600	412 x 750

**Spresňujúce informácie**  
(iné ako uvedené v ostatných VL - 1 riadok)

VL 6.1

**509-100.r1**

10-2021



veľkosť 1	veľkosť 2	veľkosť 3
231 x 420	330 x 600	412 x 750


**Spresňujúce informácie**  
(iné ako uvedené v ostatných VL - 2 riadky)

VL 6.1

**509-100.r2**

10-2021






veľkosť 1	veľkosť 2	veľkosť 3
315 x 420	450 x 600	562 x 750

**Spresňujúce informácie**  
(iné ako uvedené v ostatných VL - 3 riadky)

VL 6.1

**509-100.r3**

10-2021




veľkosť 1	veľkosť 2	veľkosť 3
420 x 420	600 x 600	750 x 750

**Spresňujúce informácie**  
(iné ako uvedené v ostatných VL - 4 riadky)

VL 6.1

**509-100.r4**

10-2021



veľkosť 1	veľkosť 2	veľkosť 3
420 x 420	600 x 600	750 x 750


## Spresňujúce informácie

(iné ako uvedené v ostatných VL - 5 riadkov - len k značkám pre statickú premávku)

VL 6.1

**509-100.r5**

10-2021



veľkosť 1	veľkosť 2	veľkosť 3
420 x 420	600 x 600	750 x 750

## Spresňujúce informácie

(iné ako uvedené v ostatných VL - 6 riadkov - len k značkám pre statickú premávku)

VL 6.1

**509-100.r6**

10-2021

*Verkehrs-  
führung  
geändert*

veľkosť 1	veľkosť 2	veľkosť 3
315 x 420	450 x 600	562 x 750


## Spresňujúce informácie

(preklad spresňujúcej informácie do jazyku národnostnej menšiny - vzor)

VL 6.1

**509-101**

10-2021




veľkosť 1	veľkosť 2	veľkosť 3
420 x 420	600 x 600	750 x 750

**Priebeh hlavnej cesty**  
(zdola doľava, vedľajšie cesty vpravo a hore)

VL 6.1

**510-10**

10-2021




veľkosť 1	veľkosť 2	veľkosť 3
420 x 420	600 x 600	750 x 750

**Priebeh hlavnej cesty**  
(zdola doľava, vedľajšia cesta hore)

VL 6.1

**510-11**

10-2021



veľkosť 1	veľkosť 2	veľkosť 3
420 x 420	600 x 600	750 x 750


**Priebeh hlavnej cesty**  
(zdola doľava, vedľajšia cesta vpravo)

VL 6.1

**510-12**

10-2021






veľkosť 1	veľkosť 2	veľkosť 3
420 x 420	600 x 600	750 x 750

**Priebeh hlavnej cesty**  
(zhora doľava, vedľajšie cesty dolu a vpravo)

VL 6.1

**510-13**

10-2021




veľkosť 1	veľkosť 2	veľkosť 3
420 x 420	600 x 600	750 x 750

**Priebeh hlavnej cesty**  
(zhora doľava, vedľajšia cesta dolu)

VL 6.1

**510-14**

10-2021



veľkosť 1	veľkosť 2	veľkosť 3
420 x 420	600 x 600	750 x 750

**Priebeh hlavnej cesty**  
(zdola doprava, vedľajšie cesty vľavo a hore)

VL 6.1

**510-20**

10-2021



veľkosť 1	veľkosť 2	veľkosť 3
420 x 420	600 x 600	750 x 750

**Priebeh hlavnej cesty**  
(zdola doprava, vedľajšia cesta vľavo)

VL 6.1

**510-21**

10-2021




veľkosť 1	veľkosť 2	veľkosť 3
420 x 420	600 x 600	750 x 750

**Priebeh hlavnej cesty**  
(zdola doprava, vedľajšia cesta vpravo)

VL 6.1

**510-22**

10-2021



veľkosť 1	veľkosť 2	veľkosť 3
420 x 420	600 x 600	750 x 750

**Priebeh hlavnej cesty**  
(zhora doprava, vedľajšie cesty vľavo a dole)

VL 6.1

**510-23**

10-2021



veľkosť 1	veľkosť 2	veľkosť 3
420 x 420	600 x 600	750 x 750

**Priebeh hlavnej cesty**  
(zhora doprava, vedľajšia cesta dole)

VL 6.1

**510-24**

10-2021



veľkosť 1	veľkosť 2	veľkosť 3
315 x 420	450 x 600	562 x 750

Vzdialenosť k povinnému zastaveniu

VL 6.1

511

10-2021






veľkosť 1	veľkosť 2	veľkosť 3
315 x 420	450 x 600	562 x 750

Priečna jazda električky

VL 6.1

512

10-2021



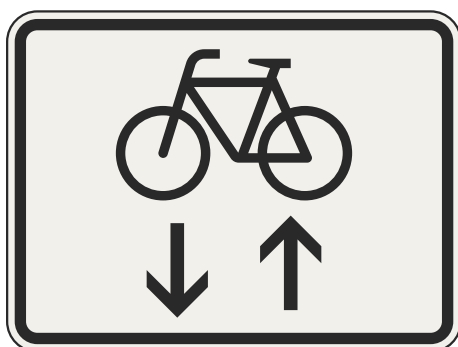
veľkosť 1	veľkosť 2	veľkosť 3
315 x 420	450 x 600	562 x 750

Priečna jazda cyklistov

VL 6.1

513

10-2021




veľkosť 1	veľkosť 2	veľkosť 3
315 x 420	450 x 600	562 x 750

Obojsmerná jazda cyklistov

VL 6.1

514

10-2021



veľkosť 1	veľkosť 2	veľkosť 3
315 x 420	450 x 600	562 x 750

**Voľno**  
(električky)

VL 6.1

**515-51**

10-2021



veľkosť 1	veľkosť 2	veľkosť 3
315 x 420	450 x 600	562 x 750

**Voľno**  
(autobusy a trolejbusy)

VL 6.1

**515-53**

10-2021



velikost' 1	velikost' 2	velikost' 3
420 x 420	600 x 600	750 x 750

**Volno**  
(autobusy a trolejbusy a električky)

VL 6.1

**515-53,51**

10-2021



veľkosť 1	veľkosť 2	veľkosť 3
315 x 420	450 x 600	562 x 750

**Voľno**  
(mopedy)

VL 6.1

**515-57**

10-2021



veľkosť 1	veľkosť 2	veľkosť 3
315 x 420	450 x 600	562 x 750

**Voľno**  
(bicykle)

VL 6.1

**515-58**

10-2021





veľkosť 1	veľkosť 2	veľkosť 3
420 x 420	600 x 600	750 x 750

**Voľno**  
(bicykle a mopedy)

VL 6.1

**515-58,57**

10-2021




veľkosť 1	veľkosť 2	veľkosť 3
315 x 420	450 x 600	562 x 750

**Vol'no**  
(jazdci na zvierati)

VL 6.1

**515-64**

10-2021



veľkosť 1	veľkosť 2	veľkosť 3
315 x 420	450 x 600	562 x 750

**Voľno**  
(elektromobily)

VL 6.1

**515-67**

10-2021



veľkosť 1	veľkosť 2	veľkosť 3
315 x 420	450 x 600	562 x 750

**Voľno**  
(elektrobicykle)

VL 6.1

**515-68**

10-2021

**zásobovanie  
voľno**

veľkosť 1	veľkosť 2	veľkosť 3
231 x 420	330 x 600	412 x 750

**Voľno**  
(zásobovanie)

VL 6.1

**515-100**

10-2021

**zásobovanie  
voľno  
6-8h**

veľkosť 1	veľkosť 2	veľkosť 3
315 x 420	450 x 600	562 x 750

**Voľno + Časové obmedzenie**  
(zásobovanie; hodinový rozsah)

VL 6.1

**515-100.c50**

10-2021

**dopravná  
obsluha  
voľno**

veľkosť 1	veľkosť 2	veľkosť 3
315 x 420	450 x 600	562 x 750

**Voľno**  
(dopravná obsluha)

VL 6.1

**515-101**

10-2021

**rezidenti  
voľno**

veľkosť 1	veľkosť 2	veľkosť 3
231 x 420	330 x 600	412 x 750

**Voľno**  
(rezidenti)

VL 6.1

**515-102**

10-2021



tranzit

velikost' 1	velikost' 2	velikost' 3
231 x 420	330 x 600	412 x 750

Tranzit

VL 6.1

520

10-2021



vel'kosť 1	vel'kosť 2	vel'kosť 3
315 x 420	450 x 600	562 x 750

**Tranzit + Hmotnosť**  
(hmotnosť 3,5 t)

VL 6.1

**520.h3,5**

10-2021



vel'kosť 1	vel'kosť 2	vel'kosť 3
315 x 420	450 x 600	562 x 750

**Tranzit + Hmotnosť**  
(hmotnosť 7,5 t)

VL 6.1

**520.h7,5**

10-2021



vel'kosť 1	vel'kosť 2	vel'kosť 3
315 x 420	450 x 600	562 x 750

**Tranzit + Hmotnosť**  
(hmotnosť 12 t)

VL 6.1

**520.h12**

10-2021




veľkosť 1	veľkosť 2	veľkosť 3
231 x 420	330 x 600	412 x 750

**Kategória tunela**  
(kategória B)

VL 6.1

**521-50**

10-2021




veľkosť 1	veľkosť 2	veľkosť 3
231 x 420	330 x 600	412 x 750

**Kategória tunela**  
(kategória C)

VL 6.1

**521-51**

10-2021



veľkosť 1	veľkosť 2	veľkosť 3
231 x 420	330 x 600	412 x 750

**Kategória tunela**  
(kategória D)

VL 6.1

**521-52**

10-2021



veľkosť 1	veľkosť 2	veľkosť 3
231 x 420	330 x 600	412 x 750

**Kategória tunela**  
(kategória E)

VL 6.1

**521-53**

10-2021





velikost' 1	velikost' 2	velikost' 3
231 x 420	330 x 600	412 x 750

Jediné vozidlo


VL 6.1

522

10-2021



veľkosť 1	veľkosť 2	veľkosť 3
315 x 420	450 x 600	562 x 750



veľkosť 1	veľkosť 2	veľkosť 3
420 x 420	600 x 600	750 x 750

Rozšírenie zákazu predchádzania

VL 6.1

526

10-2021



veľkosť 1	veľkosť 2	veľkosť 3
315 x 420	450 x 600	–

**Emisná trieda**  
(žltá - EURO 3/III)

VL 6.1

**527-3**

10-2021



veľkosť 1	veľkosť 2	veľkosť 3
315 x 420	450 x 600	–

**Emisná trieda**  
(zelená - EURO 4/IV)

VL 6.1

**527-4**

10-2021



veľkosť 1	veľkosť 2	veľkosť 3
315 x 420	450 x 600	–

**Emisná trieda**

(modrá - EURO 5/V)

VL 6.1

**527-5**

10-2021



veľkosť 1	veľkosť 2	veľkosť 3
315 x 420	450 x 600	–

**Emisná trieda**  
(fialová - EURO 6/VI)

VL 6.1

**527-6**

10-2021



veľkosť 1	veľkosť 2	veľkosť 3
231 x 420	330 x 600	412 x 750

Obmedzenie parkovania na krajnici

VL 6.1

530

10-2021





veľkosť 1	veľkosť 2	veľkosť 3
231 x 420	330 x 600	412 x 750

Vyhradené parkovanie

VL 6.1

531

10-2021

**30 min.**

veľkosť 1	veľkosť 2	veľkosť 3
231 x 420	330 x 600	412 x 750

**Časovo obmedzené parkovanie**  
(30 minút)

VL 6.1

**532-50**

10-2021

1 hod.

veľkosť 1	veľkosť 2	veľkosť 3
231 x 420	330 x 600	412 x 750

Časovo obmedzené parkovanie  
(1 hodina)

VL 6.1

532-51

10-2021

2 hod.

veľkosť 1	veľkosť 2	veľkosť 3
231 x 420	330 x 600	412 x 750

Časovo obmedzené parkovanie  
(2 hodiny)

VL 6.1

532-52

10-2021

3 hod.

veľkosť 1	veľkosť 2	veľkosť 3
231 x 420	330 x 600	412 x 750

Časovo obmedzené parkovanie  
(3 hodiny)

VL 6.1

532-53

10-2021

4 hod.

veľkosť 1	veľkosť 2	veľkosť 3
231 x 420	330 x 600	412 x 750

Časovo obmedzené parkovanie  
(4 hodiny)

VL 6.1

532-54

10-2021



veľkosť 1	veľkosť 2	veľkosť 3
231 x 420	330 x 600	412 x 750

Časovo obmedzené parkovanie  
(30 minút, s parkovacím kotúčom)

VL 6.1

532-60

10-2021



veľkosť 1	veľkosť 2	veľkosť 3
231 x 420	330 x 600	412 x 750

**Časovo obmedzené parkovanie**  
(1 hodina, s parkovacím kotúčom)

VL 6.1

**532-61**

10-2021





veľkosť 1	veľkosť 2	veľkosť 3
231 x 420	330 x 600	412 x 750

Časovo obmedzené parkovanie  
(2 hodiny, s parkovacím kotúčom)

VL 6.1

532-62

10-2021



veľkosť 1	veľkosť 2	veľkosť 3
231 x 420	330 x 600	412 x 750

Časovo obmedzené parkovanie  
(3 hodiny, s parkovacím kotúčom)

VL 6.1

532-63

10-2021



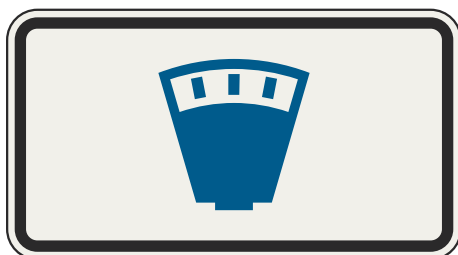
veľkosť 1	veľkosť 2	veľkosť 3
231 x 420	330 x 600	412 x 750

**Časovo obmedzené parkovanie**  
(4 hodiny, s parkovacím kotúčom)

VL 6.1

**532-64**

10-2021



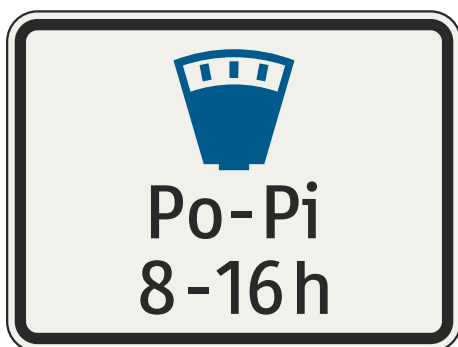
veľkosť 1	veľkosť 2	veľkosť 3
231 x 420	330 x 600	412 x 750

Platené parkovanie

VL 6.1

533

10-2021



veľkosť 1	veľkosť 2	veľkosť 3
315 x 420	450 x 600	562 x 750

## Platené parkovanie + Časové obmedzenie

(dni v týždni, interval + hodinový rozsah)

VL 6.1

533.c78

10-2021



veľkosť 1	veľkosť 2	veľkosť 3
504 x 420	720 x 600	900 x 750

Platené parkovanie + Čas. obmedzenie + neplatí pre  
(dni v týždni, interval + hodinový rozsah; rezidenti)

VL 6.1

533.c78.n102

10-2021



veľkosť 1	veľkosť 2	veľkosť 3
315 x 420	450 x 600	562 x 750

Platené parkovanie + Neplatí pre  
(rezidenti)

VL 6.1

533.n102

10-2021