

Názov :

BBSK - NOVÉ VYUŽITIE AREÁLU BÝVALEJ SOŠ NA ULICI ŠPITÁLSKEJ V BANSKEJ ŠTIAVNICI 1. ZARIADENIE SOCIÁLNYCH SLUŽIEB

Celok :

I. STAVBA

Zriaďovateľ - stavebník :





BANSKOBYSŤRICKÝ SAMOSPRÁVNÝ
KRAJ
Námestie SNP 23
974 01 Banská Bystrica







Objednávateľ :



DOMOV MÁRIE
Špitálska 3
969 01 Banská Štiavnica



Miesto stavby :	Špitálska 3 969 01 Banská Štiavnica	Autorizačne overil :  
Katastrálne územie :	Banská Štiavnica	
Stupeň dokumentácie :	dokumentácia na stavebné povolenie s náležitosťami dokumentácie na realizáciu stavby	

Hlavný inžinier projektu :	Ing. Vlasta Martinická 	Zhotoviteľ :  BANSKÉ PROJEKTY, s.r.o. Miletičova 23 821 09 Bratislava 
Hlavný architekt :	Ing. arch. Norbert Gubka 	
Autorizačne overil :	Ing. Michal Mišenko 	
Vypracoval :	Ing. Michal Mišenko 	

Diel projekt. dok.:		E. DOKUMENTÁCIA STAVEBNÝCH OBJEKTOV				Sada č.:
Stavebný objekt :		SO 11.1 Vonkajšie osvetlenie		Profesia:		
Názov dokumentácie :		SÚPIS KÁBLOV				elektroinštalácia
Č. výkr.: 5		Formát: A4	Dátum: 01/2022	Zákazkové číslo : 1747-507 BP	Dokument číslo:	Revízia:
					BP 38-6-7527	

5 Súpis káblov			SO / Názov zákazky: SO 11.1 Vonkajšie osvetlenie				
P.č.	Označenie vývodu	Označenie kábla	Typ kábla	Odkiaľ	Kam	Spôsob ukončenia káblového vývodu	Poznámky
	Vývody napájané z RH/P2						
1	EL1.1-2	WL-EL1.1-2	CYKY-J 5x10	RH/P2	EL1.1 - EL1.2	na svorkách v stožiarovej svorkovnici	napájanie svetelných bodov/svorkovnic EL1.1 - EL1.2 (20A/C/3P)
2			CYKY-J 3x1,5	NTB1 (Svorka)	Svietidlo EL1.x	na svorkách vo svietidle	napájanie svietidiel EL1.1 - EL1.2 (D01 E14 6A gG)
3			CYA 16	NTB1 (Svorka)	Uzemnenie stožiara EL1.x	na svorkách v stožiarovej svorkovnici	pripojenie SPD v stožiarovej svorkovnici
4	EL2	WL-EL2	H07RN-F 3G2,5	RH/P2	EL2	na svorkách v IP krabici	napájanie svetelných bodov EL2 (10C/1P)
	Vývody napájané z RP-SO03						
1	EL1.1-6	WL-EL1.1-6	CYKY-J 5x10	RP-SO03	EL1.1 - EL1.6	na svorkách v stožiarovej svorkovnici	napájanie svetelných bodov/svorkovnic EL1.1 - EL1.6 (20A/C/3P)
2			CYKY-J 3x1,5	NTB1 (Svorka)	Svietidlo EL1.x	na svorkách vo svietidle	napájanie svietidiel EL1.1 - EL1.2 (D01 E14 6A gG)
3			CYA 16	NTB1 (Svorka)	Uzemnenie stožiara EL1.x	na svorkách v stožiarovej svorkovnici	pripojenie SPD v stožiarovej svorkovnici
	Vývody napájané z RP-ALT						
1	EL1	WL-EL1	H07RN-F 3G2,5	RP-ALT	EL1	na svorkách v IP krabici	napájanie svetelných bodov EL1 (10C/1P)
2	EL2	WL-EL2	H07RN-F 3G2,5	RP-ALT	EL2	na svorkách v IP krabici	napájanie svetelných bodov EL2 (10C/1P)
3	EL3	WL-EL3	H07RN-F 3G2,5	RP-ALT	EL3	na svorkách v IP krabici	napájanie svetelných bodov EL3 (10C/1P)
<p>Montážna firma je povinná označiť každý vývod na oboch koncoch (na strane rozvádzača sa požaduje označenie vývodu na dvoch miestach) bielou páskou s čiernym popisom!</p> <p>Montážna firma je povinná do skutkovej projektovej dokumentácie dopísať označenie vývodu, označenie kábla, typ kábla, odkiaľ a kam smeruje, spôsob ukončenia a popis kábla ku všetkým doplneným a zmeneným káblom oproti projektovej dokumentácie!</p> <p>Pri svietidlách napájaných za sebou je povinné vždy označiť privod ako aj odvod zo svietidla!</p>							