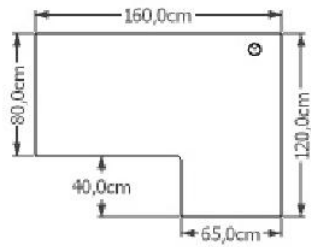
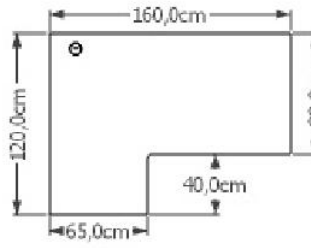
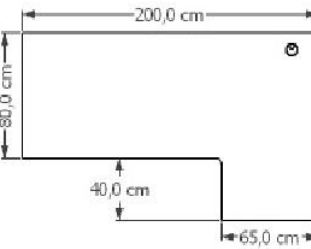
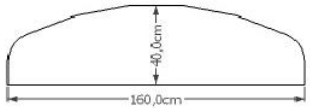
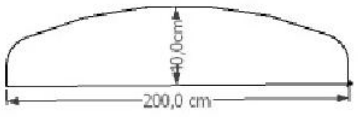


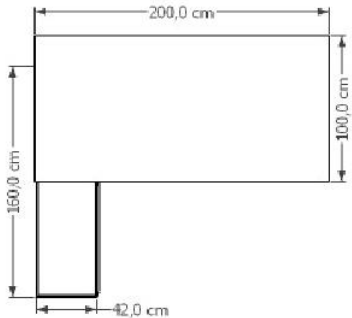
**FORMULARZ WYCENY****UWAGA**

Opis szczegółowy poszczególnych elementów wyposażenia według odnośników z załącznika nr 1B swz  
Dopuszczalna różnica gabarytów mebli oraz zakresów regulacji +/- 25 mm

| LP | SYM | NAZWA                | WYMIARY           | OPIS   | ilość | PRODUCENT / SYMBOL             | cena  | wartość |
|----|-----|----------------------|-------------------|--|-------|--------------------------------|-------|---------|
|    |     |                      | sze. x gł. x wys. |  | szt.  |                                | netto | netto   |
| 1  | BN1 | Biurko narożne prawe | 160x120x75        |  <p>Biurko narożne prawe z jedną przelotką z prawej strony, wykonane wg opisu dla mebli typu A</p>                      | 13    | Producent.....<br>Symbol:..... |       |         |
| 2  | BN2 | Biurko narożne lewe  | 160x120x75        |  <p>Biurko narożne lewe z jedną przelotką z lewej strony, wykonane wg opisu dla mebli typu A</p>                       | 7     | Producent.....<br>Symbol:..... |       |         |
| 3  | BN3 | Biurko narożne prawe | 200x120x75        |  <p>Biurko narożne prawe z jedną przelotką z prawej strony, wykonane wg opisu dla mebli typu A</p>                    | 1     | Producent.....<br>Symbol:..... |       |         |
| 4  | ST1 | Stół                 | 140x70x75         | Błat w kształcie prostokąta, wykonane wg opisu dla mebli typu A  | 1     | Producent.....<br>Symbol:..... |       |         |
| 5  | PT1 | Przystawka           | 160x40x75         |  <p>Błat z jedną krawędzią w kształcie łuku, jedna noga podporowa – metalowa, wykonanie wg opisu dla mebli typu A</p> | 13    | Producent.....<br>Symbol:..... |       |         |

|    |      |                        |           |   |    |                                |  |  |
|----|------|------------------------|-----------|---|----|--------------------------------|--|--|
| 6  | PT2  | Przystawka             | 200x40x75 |  <p>Blat z jedną krawędzią w kształcie łuku, jedna noga podporowa – metalowa, wykonanie wg opisu dla mebli typu A</p>                          | 1  | Producent.....<br>Symbol:..... |  |  |
| 7  | KM1  | Kontener stacjonarny   | 60x65x75  | Kontener wykonany wg opisu dla mebli typu A, cztery szuflady w tym jedna z piórnikiem, korpus kontenera 40x60 cm, zamek centralny   | 21 | Producent.....<br>Symbol:..... |  |  |
| 8  | KS1  | Kontener mobilny       | 40x60x60  | kontener mobilny, 3 szuflady w tym jedna z piórnikiem, zamek centralny, wykonanie wg opisu dla mebli typu A   | 3  | Producent.....<br>Symbol:..... |  |  |
| 9  | BO1  | Blenda osłonowa        | 140x40    | panel dolny płytowy z kątownikami metalowymi, płyta wykonana wg opisu płyty dla mebli typu A, wykończona listwą ochronną w dekorze płyty  | 16 | Producent.....<br>Symbol:..... |  |  |
| 10 | BO2  | Blenda osłonowa        | 180x40    | panel dolny płytowy z kątownikami metalowymi, płyta wykonana wg opisu płyty dla mebli typu A, wykończona listwą ochronną w dekorze płyty  | 1  | Producent.....<br>Symbol:..... |  |  |
| 11 | SN1  | Szafa aktowa           | 80x42x220 | szafa 6OH zamykana w całości drzwiczkami płytowymi uchylnymi, zamek patentowy, wykonanie wg opisu dla mebli typu A  | 40 | Producent.....<br>Symbol:..... |  |  |
| 12 | SN1U | Szafa aktowa ubraniowa | 80x42x220 | szafa zamykana drzwiczkami płytowymi uchylnymi na całej wysokości, pionowy podział wewnętrzny na część ubraniową z dwiema półkami i wieszakiem wysuwym oraz część z podziałem poziomym 6OH, wykonanie wg opisu dla mebli typu A | 16 | Producent.....<br>Symbol:..... |  |  |
| 13 | SN2  | Szafa aktowa           | 90x42x220 | szafa 6OH zamykana w całości drzwiczkami płytowymi uchylnymi, wewnątrz przegroda pionowa dzieląca przestrzeń wewnątrz na dwie równe części, zamek patentowy, wykonanie wg opisu dla mebli typu A                                | 3  | Producent.....<br>Symbol:..... |  |  |
| 14 | SN3  | Szafa aktowa prawa     | 40x42x220 | szafa 6OH zamykana w całości drzwiczkami płytowymi uchylnymi, zamek patentowy, wykonanie wg opisu dla mebli typu A  | 1  | Producent.....<br>Symbol:..... |  |  |

|    |     |                        |             |   |   |                                |  |  |
|----|-----|------------------------|-------------|---|---|--------------------------------|--|--|
| 15 | SN4 | Szafa aktowa           | 100x42x220  | szafa 6OH zamykana w całości drzwiczkami płytowymi uchylnymi, wewnątrz przegroda pionowa dzieląca przestrzeń wewnątrz na dwie równe części, zamek patentowy, wykonanie wg opisu dla mebli typu A    | 6 | Producent.....<br>Symbol:..... |  |  |
| 16 | SN5 | Szafa aktowa           | 160x42x115  | szafa 3OH zamykana na całej wysokości drzwiczkami płytowymi przesuwными, zamek patentowy, wewnątrz przegroda pionowa dzieląca przestrzeń na dwie równe części, wykonanie wg opisu dla mebli typu A  | 7 | Producent.....<br>Symbol:..... |  |  |
| 17 | SN6 | Szafa aktowa           | 80x42x220   | szafa 6OH zamykana w całości drzwiczkami szklanymi uchylnymi, wykonanie wg opisu dla mebli typu A   | 2 | Producent.....                 |  |  |
| 18 | SN7 | Szafa ze skrytkami     | 40x42x200   | Szafa z pięcioma skrytkami umieszczonymi pionowo w jednym rzędzie, drzwi uchylne zamykane zamkiem patentowym, wykonanie wg opisu dla mebli typu A   | 4 | Producent.....<br>Symbol:..... |  |  |
| 19 | NA1 | Nadstawka aktowa       | 80x42x75    | nadstawka 2OH zamykana drzwiczkami płytowymi uchylnymi na całej wysokości, zamek patentowy, wykonana wg opisu dla mebli typu A  | 1 | Producent.....<br>Symbol:..... |  |  |
| 20 | NA2 | Nadstawka aktowa       | 90x42x75    | nadstawka 2OH zamykana drzwiczkami płytowymi uchylnymi na całej wysokości, zamek patentowy, wewnątrz przegroda pionowa dzieląca przestrzeń na dwie równe części, wykonana wg opisu dla mebli typu A | 1 | Producent.....<br>Symbol:..... |  |  |
| 21 | NA3 | Nadstawka aktowa prawa | 40x42x75    | nadstawka 2OH zamykana drzwiczkami płytowymi uchylnymi na całej wysokości, zamek patentowy, wykonana wg opisu dla mebli typu A  | 1 | Producent.....<br>Symbol:..... |  |  |
| 22 | BP1 | Biurko proste          | 160x80x75   | Błat w kształcie prostokąta, dwa przełoty kablowe, wykonanie wg opisu dla mebli typu B  | 5 | Producent.....<br>Symbol:..... |  |  |
| 23 | ST2 | Stół                   | 100x100x110 | Błat w kształcie koła, podstawę stanowi metalowa kolumna z podstawą talerzową, wykonane wg opisu dla mebli typu B   | 1 | Producent.....<br>Symbol:..... |  |  |

|    |     |                    |             |  |   |                                |  |  |
|----|-----|--------------------|-------------|--|---|--------------------------------|--|--|
| 24 | ST3 | Stół               | 80x80x75    | Blat w kształcie kwadratu, podstawę stanowi stelaż metalowy, wykonane wg opisu dla mebli typu B  | 4 | Producent.....<br>Symbol:..... |  |  |
| 25 | PA1 | Panel oddzielający | 160x4x35    | panel wykonany wg opisu dla mebli typu B   | 2 | Producent.....<br>Symbol:..... |  |  |
| 26 | PA2 | Panel oddzielający | 80x4x35     | panel wykonany wg opisu dla mebli typu B   | 2 | Producent.....<br>Symbol:..... |  |  |
| 27 | LR1 | Lada recepcyjna    | 265x230x110 | Lada wykonana wg opisu dla mebli typu C  | 1 | Producent.....<br>Symbol:..... |  |  |
| 28 | BG1 | Biurko gabinetowe  | 200x180x75  |  <p>Biurko o wymiarze 200x100x75 z pomocnikiem o wymiarze 160x42x55, wykonanie wg opisu dla mebli typu D</p> | 2 | Producent.....<br>Symbol:..... |  |  |
| 29 | BO3 | Blenda osłonowa    | 120x40      | panel dolny płytowy z kątownikami metalowymi, płyta wykonana wg opisu płyty dla mebli typu D, wykończona listwą ochronną w dekorze płyty   | 2 | Producent.....<br>Symbol:..... |  |  |
| 30 | SG1 | Stół               | 220x100x75  | Blat w kształcie prostokąta, wykonanie wg opisu dla mebli typu D   | 1 | Producent.....<br>Symbol:..... |  |  |
| 31 | SG2 | Stół               | 180x100x75  | Blat w kształcie prostokąta, wykonanie wg opisu dla mebli typu D   | 1 | Producent.....<br>Symbol:..... |  |  |

|    |     |                          |            |  |    |                                |  |  |
|----|-----|--------------------------|------------|--|----|--------------------------------|--|--|
| 32 | SG3 | Szafa gabinetowa         | 95x42x195  | szafa z częścią ubraniową po lewej stronie zamykaną drzwiczkami uchylnymi oraz z częścią aktową 5 OH otwartą, część ubraniowa szerokości 2/3 oraz część aktowa szerokości 1/3 szafy, wykonanie wg opisu dla mebli typu D | 2  | Producent.....<br>Symbol:..... |  |  |
| 33 | KO1 | Komoda gabinetowa        | 160x42x80  | komoda 2OH zamykana drzwiczkami płytowymi uchylnymi na całej wysokości w liczbie czterech sztuk, wykonana wg opisu dla mebli typu D  | 3  | Producent.....<br>Symbol:..... |  |  |
| 34 | KO2 | Komoda gabinetowa        | 85x42x80   | komoda 2OH zamykana drzwiczkami płytowymi uchylnymi na całej wysokości w liczbie dwóch sztuk, wykonana wg opisu dla mebli typu D   | 1  | Producent.....<br>Symbol:..... |  |  |
| 35 | SK1 | Stół                     | 150x70x75  | Stół wykonany wg opisu dla mebli typu E  | 15 | Producent.....<br>Symbol:..... |  |  |
| 36 | SK2 | Stół                     | 240x100x75 | Stół wykonany wg opisu dla mebli typu F  | 1  | Producent.....<br>Symbol:..... |  |  |
| 37 | RO1 | Regał ozdobny            | 210x30x62  | Regał z podziałem na 12 równych przestrzeni po sześć w dwóch rzędach, wykonane wg opisu dla mebli typu G   | 3  | Producent.....                 |  |  |
| 38 | RO2 | Regał ozdobny dwustronny | 180x62x62  | Regał z podziałem na 10 równych przestrzeni po pięć w dwóch rzędach z jednej strony oraz na 10 równych przestrzeni po pięć w dwóch rzędach z drugiej strony, wykonane wg opisu dla mebli typu G                          | 1  | Producent.....                 |  |  |
| 39 | RO3 | Regał ozdobny            | 180x30x62  | Regał z podziałem na 10 równe przestrzenie po dwie w dwóch rzędach, wykonane wg opisu dla mebli typu G   | 4  | Producent.....                 |  |  |
| 40 | RO4 | Regał ozdobny            | 80x30x75   | Regał z podziałem na 4 równych przestrzeni po pięć w dwóch rzędach, wykonane wg opisu dla mebli typu G   | 8  | Producent.....                 |  |  |
| 41 | FE1 | Fotel biurowy            |            | fotel wykonany wg opisu dla typu FE 1  | 22 | Producent.....<br>Symbol:..... |  |  |

|    |     |               |          |  |    |                                |  |  |
|----|-----|---------------|----------|--|----|--------------------------------|--|--|
| 42 | FE2 | Fotel biurowy |          | fotel wykonany wg opisu dla typu FE2     | 2  | Producent.....<br>Symbol:..... |  |  |
| 43 | FE3 | Fotel biurowy |          | fotel wykonany wg opisu dla typu FE3     | 1  | Producent.....<br>Symbol:..... |  |  |
| 44 | KL1 | Krzesło       |          | krzesło wykonane wg opisu dla typu KL1   | 35 | Producent.....<br>Symbol:..... |  |  |
| 45 | KL2 | Krzesło       |          | krzesło wykonane wg opisu dla typu KL2   | 53 | Producent.....<br>Symbol:..... |  |  |
| 46 | KL3 | Krzesło       |          | krzesło wykonane wg opisu dla typu KL3   | 10 | Producent.....<br>Symbol:..... |  |  |
| 47 | KL4 | Krzesło       |          | krzesło wykonane wg opisu dla typu KL4   | 8  | Producent.....<br>Symbol:..... |  |  |
| 48 | KL5 | Krzesło       |          | krzesło wykonane wg opisu dla typu KL5   | 4  | Producent.....<br>Symbol:..... |  |  |
| 49 | KL6 | Krzesło       |          | krzesło wykonane wg opisu dla typu KL6   | 10 | Producent.....<br>Symbol:..... |  |  |
| 50 | FO1 | Fotel         |          | fotel wykonany wg opisu dla typu FO1     | 3  | Producent.....<br>Symbol:..... |  |  |
| 51 | SO1 | Sofa          |          | sofa wykonana wg opisu dla typu SO1      | 2  | Producent.....<br>Symbol:..... |  |  |
| 52 | SE1 | Siedzisko     | 90x90x60 | siedzisko wykonane wg opisu dla typu SE1 | 2  | Producent.....<br>Symbol:..... |  |  |

|    |      |                     |          |  |    |                                |  |  |
|----|------|---------------------|----------|--|----|--------------------------------|--|--|
| 53 | SE2  | Siedzisko           | 90x45x48 | siedzisko wykonane wg opisu dla typu SE2   | 1  | Producent.....<br>Symbol:..... |  |  |
| 54 | SE3  | Siedzisko           | 45x45x48 | siedzisko wykonane wg opisu dla typu SE3   | 2  | Producent.....<br>Symbol:..... |  |  |
| 55 | SL1  | Stolik              | 40x60x70 | blat w kształcie prostokąta z zaokrąglonymi rogami, blat z płyty meblowej gr. min. 18 mm w kolorze białym, podstawę stanowi metalowa kolumna średnicy 30 mm oraz metalowa podstawa w kształcie litery H z blachy gr. min. 5 mm, całość malowana proszkowo w kolorze białym | 1  | Producent.....<br>Symbol:..... |  |  |
| 56 | SL2  | Stół                | 65x65x45 | blat w kształcie koła średnicy 65 cm wykonany z płyty meblowej gr. min 18 mm w kolorze białym, podstawę stanowią min. trzy nogi drewniane z drewna bukowego w kolorze naturalnym   | 1  | Producent.....<br>Symbol:..... |  |  |
| 57 | LG1  | Logo                |          | logo wykonane wg opisu dla typu LG1  | 1  | XXXXX                          |  |  |
| 58 | OB1  | Obraz               | 70x100   | obraz w postaci sklejki grubości min. 10 mm z nadrukiem w kolorze, tematyka leśna do uzgodnienia z zamawiającym na etapie realizacji, obraz do zawieszenia na ścianie  | 27 | XXXXX                          |  |  |
| 59 | TAB1 | Tablica magnetyczna | 90x120   | tablica magnetyczna biała sucho-ściema w ramce aluminiowej   | 1  | XXXXX                          |  |  |

**CAŁKOWITA WARTOŚĆ NETTO (zł)**

**PODATEK VAT (zł)**

**CAŁKOWITA WARTOŚĆ BRUTTO (zł)**

|  |
|--|
|  |
|  |
|  |