







płyta betonowa
np. KOST-BET – Deska Natur
100x20 cm gr.6cm, kolor – stalowy

LEGENDA

-  — OZNACZENIE PRZEGRODY BUDOWLANEJ
- DZ.01  OZNACZENIE DRZWI, WYMIARY W ŚWIECLE PRZEJŚCIA, OZNACZENIE PARAMETRU PRZECIW POŻAROWEGO
- 0.01  OZNACZENIE OKIEN, WYMIARY W ŚWIECLE OTWORU
-  ŚCIANA W SYSTEMIE SUCHEJ ZABUDOWY G-K
-  PŁYTA WARSTWOWA PIR 10cm
-  ELEMENTY KONSTRUKCYJNE

UWAGI OGÓLNE:

- A. W RAZIE POTRZEBY NA PODSTAWIE PROJEKTU ARCHITEKTONICZNO-BUDOWLANEGO NALEŻY OPRACOWAĆ NIEZBĘDNE PROJEKTY WYKONAWCZE I WARSZTATOWE. PODCZAS REALIZACJI NALEŻY POSŁUGIWAC SIĘ DODATKOWO ZASADAMI SZTUKI BUDOWLANEJ I WIEDZĄ TECHNICZNĄ.
- B. PROJEKT NALEŻY ROZPATRYWAĆ ŁĄCZNIE ZE SPECYFIKACJAMI, OPISAMI I ZESTAWIENIAMI ORAZ WSZELKIMI MATERIAŁAMI TOWARZYSZĄCYMI PROJEKTOWI.
- C. WSZYSTKIE ELEMENTY POWINNY ODPOWIEDAĆ PRZEPISOM P.POŻ. ORAZ SPEŁNIAĆ WYMAGANIA BEZPIECZEŃSTWA UŻYTKOWANIA ZAWARTE W PRZEPISACH TECHNICZNO-BUDOWLANICH ORAZ W PRZEPISACH BHP.
- D. NALEŻY STOSOWAĆ ROZWIĄZANIA SYSTEMOWE I PRODUKTY POSIADAJĄCE WSZELKIE WYMAGANE PRZEZ PRZEPISY APROBATY I DOPUSZCZENIA.
- E. WSZYSTKIE ELEMENTY METALOWE ZABEZPIECZYĆ ANTYKOROZYJNIE.
- F. WSZELKIE WYMIARY NALEŻY SPRAWDZIĆ NA BUDOWIE.

nazwa i adres obiektu	branża	ARCHITEKTURA
PROJEKT ARCHITEKTONICZNO-BUDOWLANY WIATY DREWNIANEJ	nazwa projektu	PROJEKT ARCH - BUDOWLANY
inwestor	nr rysunku	11
Państwowe Gospodarstwo Leśne Lasy Państwowe Nadleśnictwo Herby	opracowanie	arch. Dominik Klecha
tytuł rysunku	skala	1:50
RZUT POSADZKI	data	08.2023
Jednostka projektowa Ola Klecha FIRMA PROJEKTOWO-BUDOWLANA "A TO DOM"	podpis	
Wszelkie prawa wynikające z Ustawy o prawie autorskim zastrzeżone. Kopiowanie, edycja, udostępnianie rysunku w całości bądź w części bez pisemnej zgody autora zabronione		