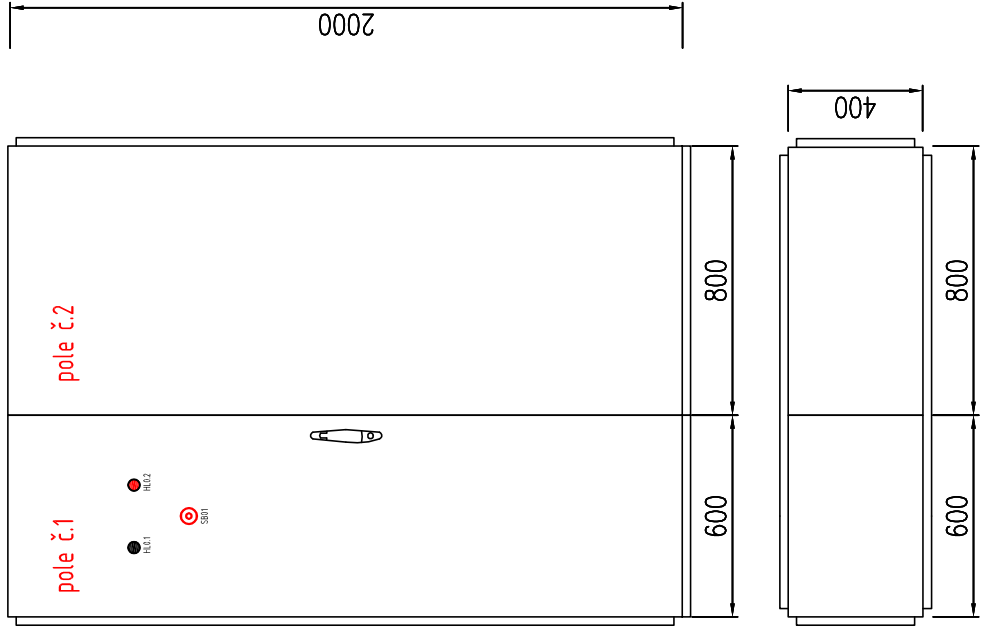


HLAVNÝ VYPÍNAČ
 VYPNI V NEBEZPEČENSTVE
 POZOR ELEKTRICKÉ ZARIADENIE
 NEHAS VODOV ANI PENOVÝMI PRÍSTROJMI
 ZARIADENIE SMIE OBSLUHOVAŤ LEN POVERENÝ PRACOVNÍK

ŠTÍTKY:

RH



ŠPECIFIKÁCIA ZARIADENIA

TYP : ROZVÁDZAČ SKRÍŇOVÝ
 ROZMERY : 600x800x2100x400mm
 KRYTIE : IP40/20
 DELENIE : 2 POLIA
 POVRCH. UPRAVA : RAL 9001
 PRIVOD : ZHORA
 VYVODY : HORE

$I_n = 250 \text{ A}$
 $\Delta U = <3\% U_n$
 $P_i = 124,00 \text{ kW}$
 $P_p = 97,00 \text{ kW}$

Rozvodná sústava - 3+ PE+N AC, 50Hz, 400/230V/TN-C-S

Ochranné opatrenie

-samočinné odpojenie napájania podľa STN 332000-4-41/2007 čl.4.11
 Požiadavky na základnú ochranu (ochrana pred priamym dotykom)
 -základná izolácia živých častí podľa STN 332000-4-41/2007 čl.4.11.2 (príloha A.1)
 -zábrany alebo kryty podľa STN 332000-4-41/2007 čl.4.11.2 (príloha A.2)

Požiadavky na ochranu pri poruche (ochranu pred nepriamym dotykom)

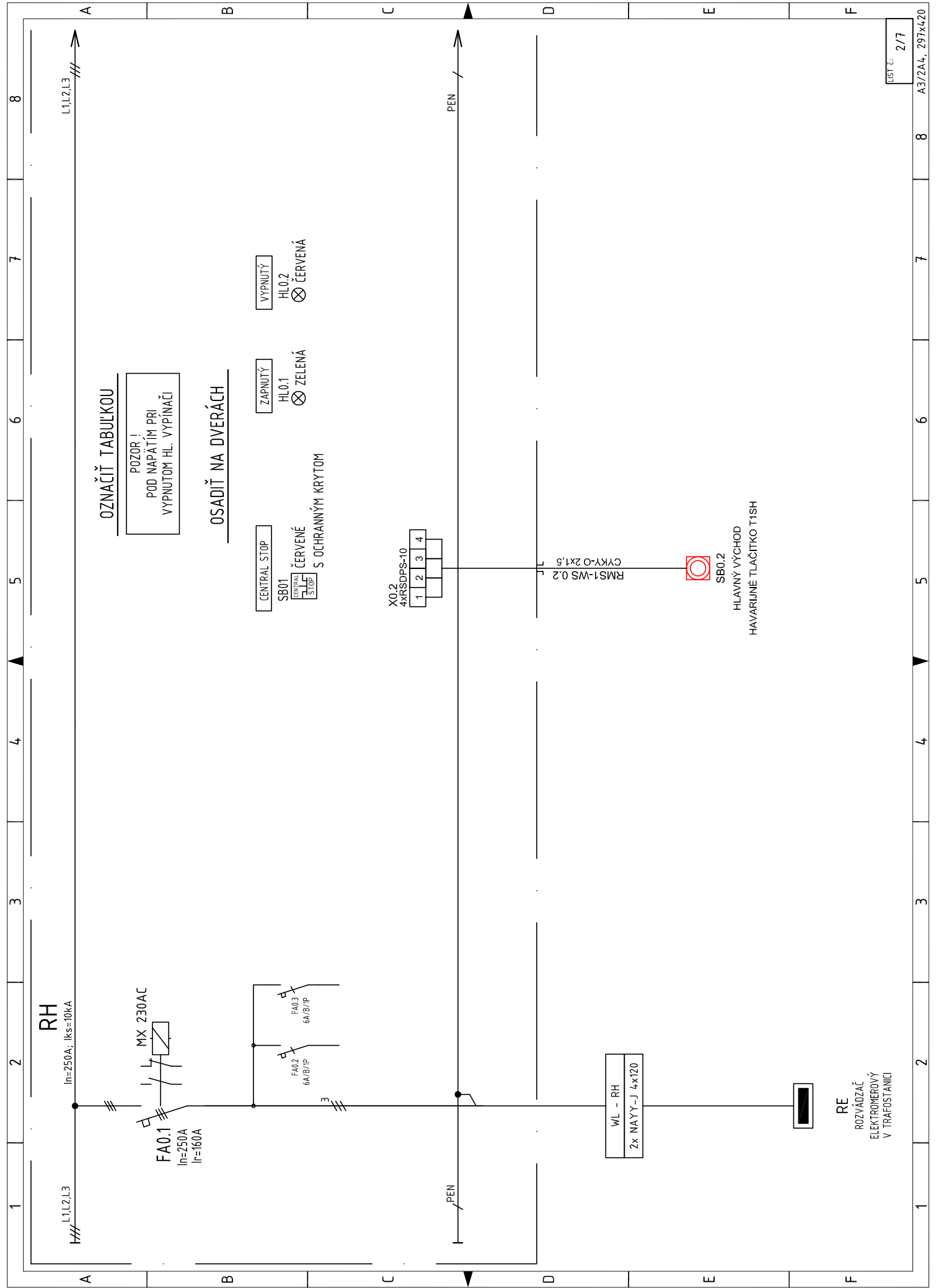
-samočinné odpojenie pri poruche podľa STN 332000-4-41/2007 čl.4.11.3.2
 -systém TN podľa STN 332000-4-41/2007 čl.4.11.4

Doplňková ochrana

-prúdové chrániče $I_n < 30\text{mA}$ podľa STN 332000-4-41/2007 čl.4.15.1

0	12/2022	KOPAJ LUBOŠ	KOPAJ LUBOŠ		
Zmena č. (Rev.No.)	Datum (Date)	Projekoval (Originator)	Podpis (Sign.)	Schválil (Approved)	Podpis (Sign.)
Investor (Customer)	Miestnosť vnútra Slovenskej republiky, Prábnova č. 2, 812 72 Bratislava				
Název: (Job)	SO 01 Bratislava 00 PZ Rusovce rekonštrukcia a modernizácia 00 PZ Rusovce, Vyvolová 315/635, 851 10 Bratislava parcely č. 1240/1, 1240/2, K.Ú. Rusovce				
Obsah výkresu: (Contents)	012.3 - elektroinštalácia - ostatná ROZVÁDZAČ ER				
Služba (Degr.)	DSP	Kód (Code)	2022_1200PZRU	Mierka (Scale)	Prac.(No.)
Formát (Size)	A4	Formát (Size)	A4	Prac.(No.)	001
Výkres č. (Drawing No.)	E-2022_12-005				

KOPAJ
 PROJEKTOVANIE ELEKTRICKÝCH ZARIADENÍ
 Tel: +421 33 7301 871
 mobil: +421 905 668 167
 e-mail: kopaj@gsnmail.sk



OZNAČIŤ TABUĽKOU

POZOR!
 POD NAPÄTÍM PRI
 VYPNUTOM HL. VYPINAČI

OSADIŤ NA DVERÁCH

- CENTRAL STOP
 SB01
 CENTRAL STOP
 ČERVENÉ
 S OCHRANNÝM KRYTOM
- ZAPNUTÝ
 HL0.1
 ZELENÁ
- VYPNUTÝ
 HL0.2
 ČERVENÁ

X0.2
 4xRSDFPS-10
 1 2 3 4

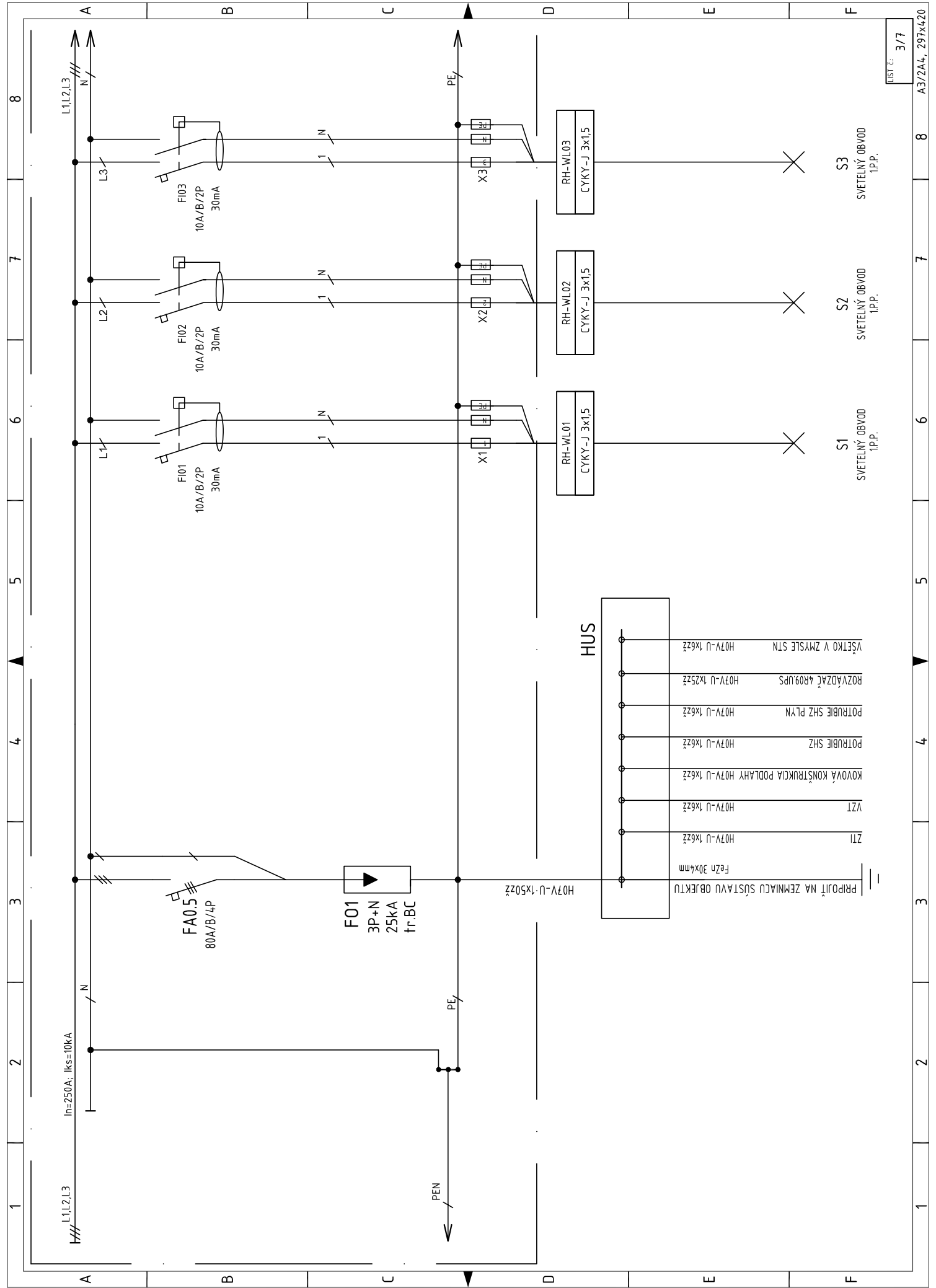
JL
 RMS1-WS 0.2
 CYKY-O 2x1,5

SB0.2
 HLAVNÝ VÝCHOD
 HAVARIJNÉ TLAČÍTKO T1SH

WL - RH
 2x NAYY-J 4x120



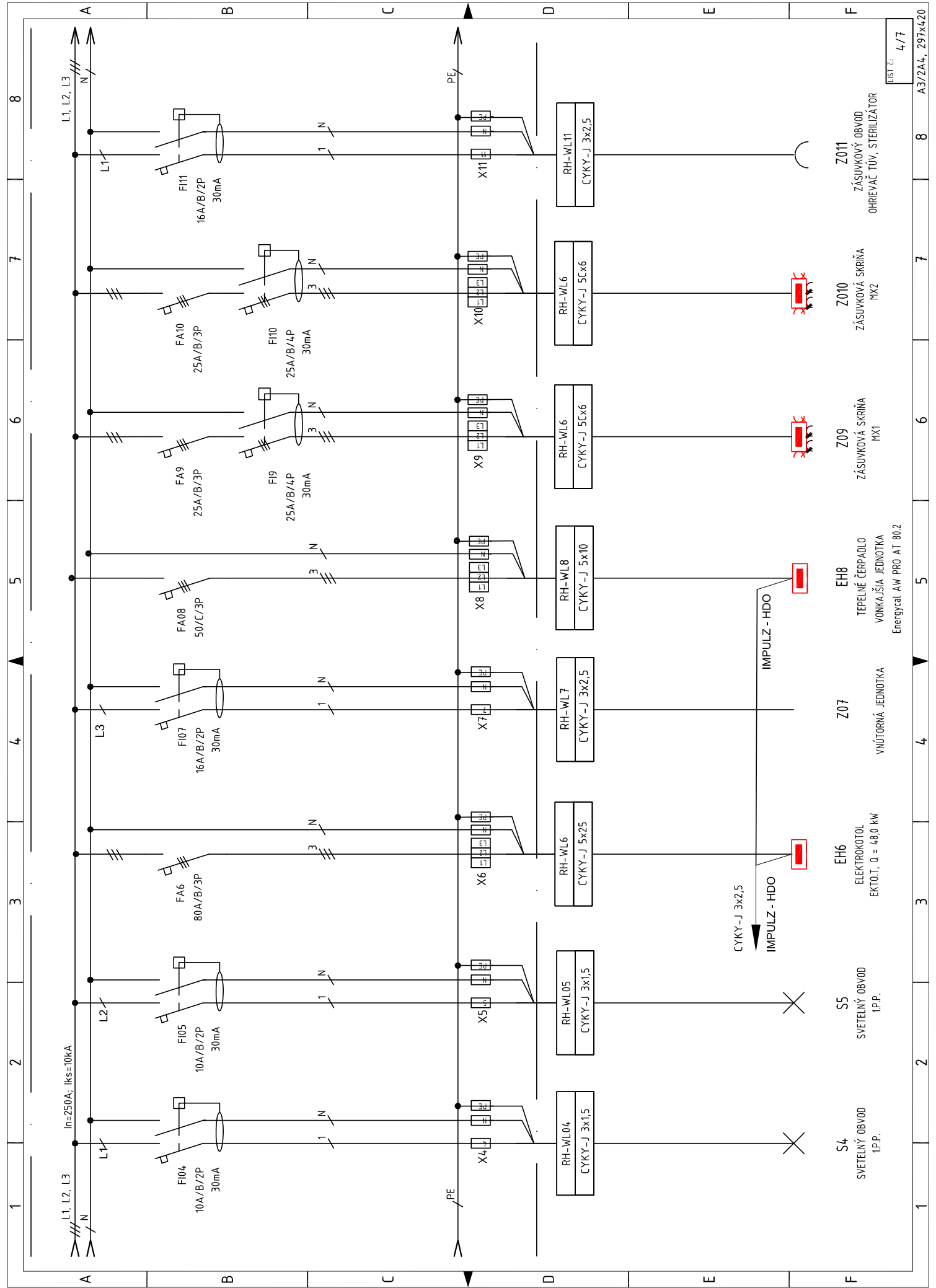
RE
 ROZVÁDZAČ
 ELEKTROMEROVÝ
 V TRAFOSTANICI



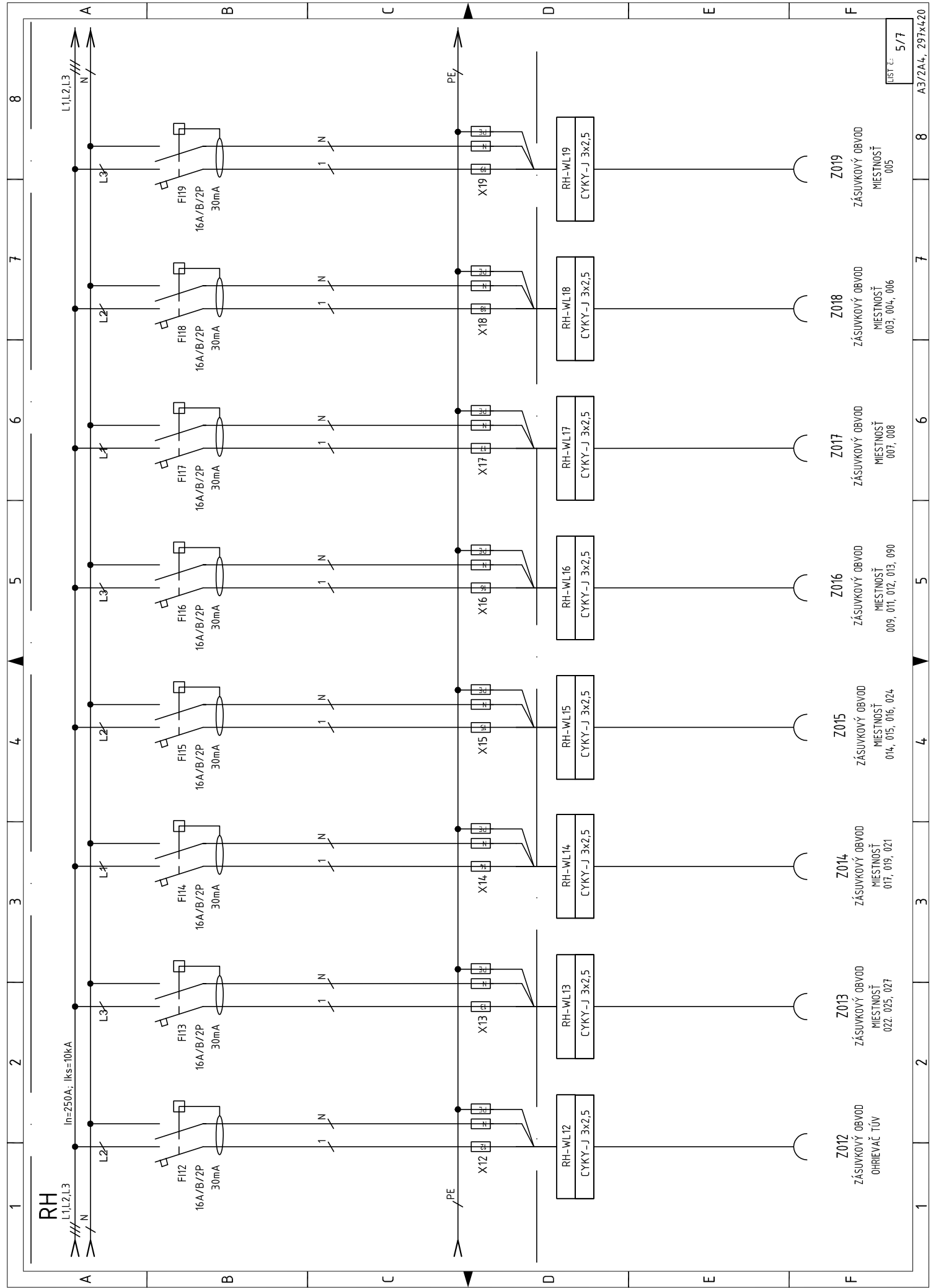
HUS

PRIPŮJÍ NA ZEMNIAČU SÚSTAVU OBJEKTU	FcZn 30x4mm	H07Y-U 1x6zž
ZTI	H07Y-U 1x6zž	
VZT	H07Y-U 1x6zž	
KOVYÁ KONŠTRUKCIA PODLAHY H07Y-U 1x6zž		
POTRUBIE SHZ	H07Y-U 1x6zž	
POTRUBIE SHZ PLYN	H07Y-U 1x6zž	
ROZVÁDZAČ 4R09UPS	H07Y-U 1x25zž	
VŠETKO V ZMYSLE STN	H07Y-U 1x6zž	

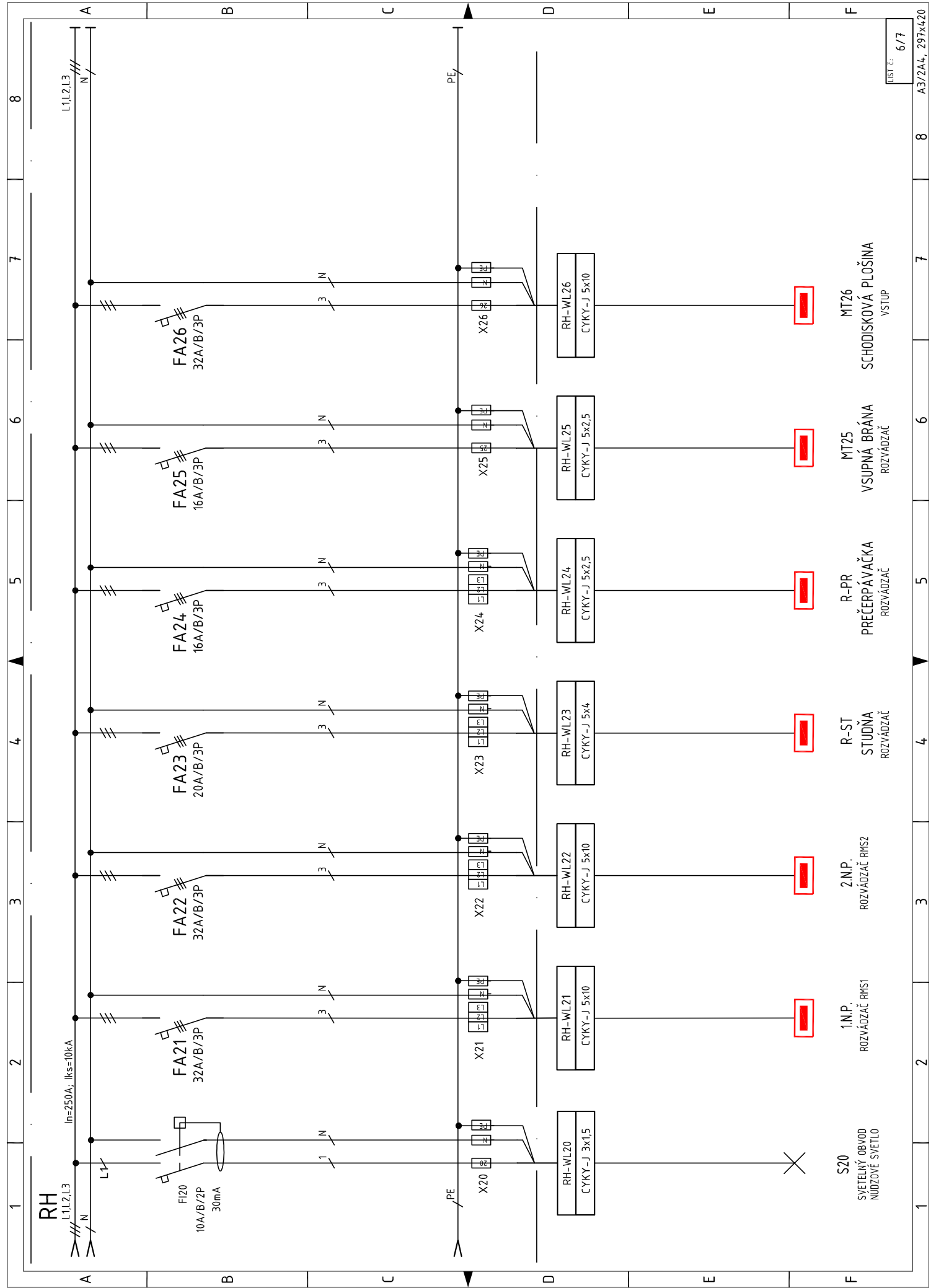
- S1 SVETELNÝ OBYVOD 1P.P.
- S2 SVETELNÝ OBYVOD 1P.P.
- S3 SVETELNÝ OBYVOD 1P.P.



LIST č.: 4/7



LIST č.: 5/7



OVLÁDANIE

ODPOJENIE HL. ISTIČA FA0.1 OD NAPÄTIA:
- STOP-TLAČIDLOM SB01

