
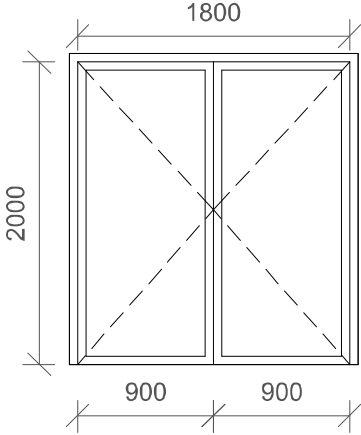
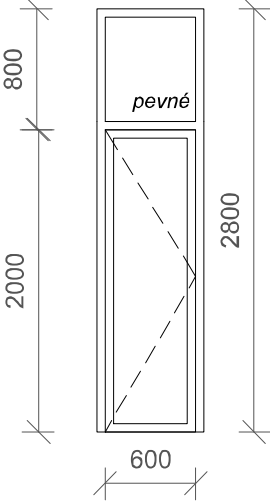
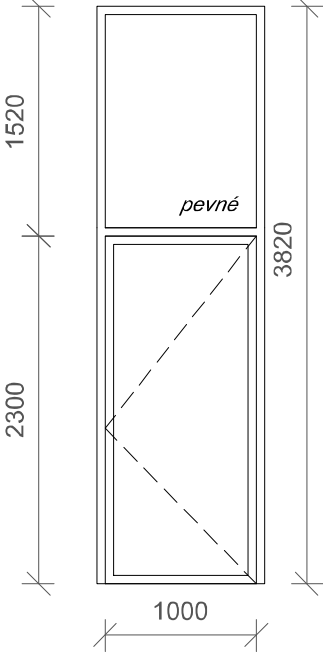


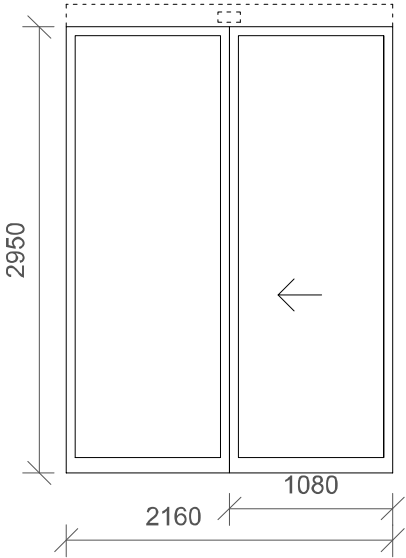
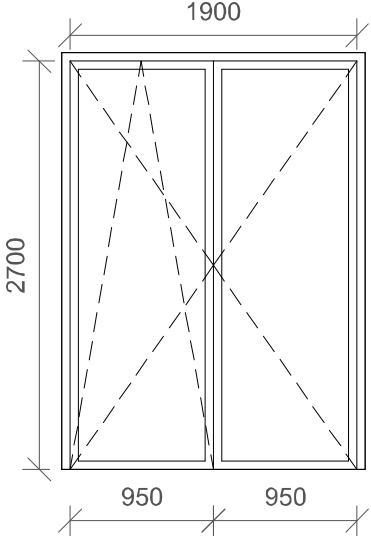
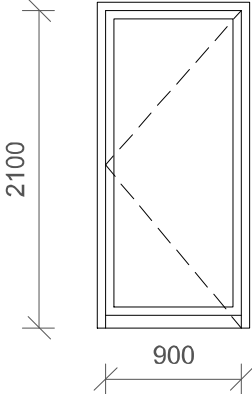
POZNÁMKY:

POZN.1: PRED ZAPOČATÍM VÝROBY PREVERIŤ ROZMERY NA STAVBE

POZN.2: TENTO VÝPIS NENAHRÁDZA DIELENSKÚ DOKUMENTÁCIU VÝROBCU

<i>INVESTOR</i>	<i>Fakultná nemocnica s poliklinikou F.D.Roosevelta Nám. L. Svobodu 1, B.Bystrica 975 17</i>			 ING. ARCH. PETER ŽALMAN AUTORIZOVANÝ ARCHITEKT * 0081 AA 1234 *
<i>HLAVNÝ PROJEKTANT</i>	<i>ING. ARCH. PETER ŽALMAN</i>			
<i>VYPRACOVAL</i>	<i>ING. ARCH. JANA KOSORINSKÁ</i>			
<i>STUPEŇ</i>	<i>PROJEKT na stavebné povolenie</i>	<i>DÁTUM</i>	<i>10/2023</i>	
<i>ČASŤ</i>	<i>ARCHITEKTÚRA</i>	<i>FORMAT</i>	<i>1*A4</i>	
<i>NÁZOV STAVBY</i>	<i>Rekonštrukcia objektu - II. Psychiatrická Klinika SZU Cesta k nemocnici, k.ú. Banská Bystrica sč. 5541/51, parc.č. 463/5, 463/112, 463/204</i>			
<i>OBSAH VÝKRESU</i>	<i>Tabuľka dverí</i>	<i>-</i>	<i>A-31</i>	

Označ.	Schéma	Popis	Počet ks
DE8	 <p data-bbox="276 696 719 734">1.pp (objekt - spojovací kanál)</p>	<p data-bbox="762 230 1273 365">hliníkové dvere, otváravé, 2- krídlové 1800 x 2000 mm, Profily: Rám:382150 (69 mm), krídlo: 395730 (98 mm) zasklenie, výplň: plná, nepriehľadná, U=0,6</p> <p data-bbox="762 398 1281 533">farba: RAL 1013 FS MATT (Perlová bílá) kovanie: valčekové trojdielne, EV1 strieborný uzamykateľná kľučka-kľučka, EV1 strieborný záмок: vložkový cylindrický napojenie na podlahu: AL prah + Phonotherm 200</p> <p data-bbox="762 618 1246 669">napr. Schüco AWS/ADS 75.SI Typ A / Izolace zasklívací drážky I + Středové těsnění 284828</p>	1 ks
O23	 <p data-bbox="639 1308 703 1346">1.pp</p>	<p data-bbox="762 790 1209 958">hliníkové dvere, otváravé, 1- krídlové 600 x 2000+800 mm, s pevným nadsvetlíkom Profily: Rám:382150 (69 mm), stípič 382290 (94mm), krídlo: 395730 (98 mm) zasklenie, výplň: plná, nepriehľadná, U=0,6</p> <p data-bbox="762 1014 1281 1149">farba: RAL 1013 FS MATT (Perlová bílá) kovanie: valčekové trojdielne, nerez uzamykateľná kľučka-kľučka, nerez záмок: vložkový cylindrický napojenie na podlahu: AL prah + Phonotherm 200</p> <p data-bbox="762 1234 1246 1285">napr. Schüco AWS/ADS 75.SI Typ A / Izolace zasklívací drážky I + Středové těsnění 284828</p>	1 ks
O17	 <p data-bbox="416 2107 703 2145">1.np - medzipodesta</p>	<p data-bbox="762 1402 1233 1570">hliníkové dvere, otváravé, 1- krídlové 1000 x 2300+1520 mm, s pevným nadsvetlíkom Profily: Rám:382150 (69 mm), stípič 382290 (94mm), krídlo: 395730 (98 mm) zasklenie, výplň:</p> <p data-bbox="762 1570 1209 1648">2 Ks 3x4mm 4X-16-4F-16-4X,su06 U=0,6 4-16-4-16-4 PXN-PXN 0,6 SU A/18000</p> <p data-bbox="762 1648 1297 1850">farba: RAL 1013 FS MATT (Perlová bílá) kovanie: valčekové trojdielne, nerez uzamykateľná kľučka-kľučka, nerez záмок: vložkový cylindrický / napr. SafeMatic, vložka CISA C2000 samozatvárač napr. Gete TS 5000 s koordinátorom napojenie na podlahu: AL prah + Phonotherm 200</p> <p data-bbox="762 1928 1246 1980">napr. Schüco AWS/ADS 75.SI Typ A / Izolace zasklívací drážky I + Středové těsnění 284828</p>	1 ks

Označ.	Schéma	Popis	Počet ks
Da/130	 <p style="text-align: center;">1.np - na fasáde</p>	<p>hliníkové dvere, automaticky posuvné, 1- krídlové 2160 x 2950 mm, zasklenie izolačným čírym trojsklom, U = 0,65 farba: RAL 1013 FS MATT (Perlová bílá)</p> <p>ostatné vybavenie: výber v čase realizácie</p>	1 ks
O12	 <p style="text-align: center;">2.np</p>	<p>hliníkové dvere, otváravé, 2- krídlové 1900 x 2700 mm, 1-krídlo - otváravo-sklopné Profily: Rám:381870 (69 mm), krídlo: 395700 (73 mm), 395720 (98 mm) zasklenie, výplň: 2 Ks 3x4mm 4X-16-4F-16-4X,su06 U=0,6 4-16-4-16-4 PXN-PXN 0,6 SU A/18000 farba: RAL 1013 FS MATT (Perlová bílá) kovanie: valčekové trojdielne, nerez uzamykateľná kľučka-kľučka, nerez záмок: vložkový cylindrický / napr. SafeMatic, vložka CISA C2000 napojenie na podlahu: AL prah + Phonotherm 200</p> <p>Poz.: 1ks - otváravo-sklopné krídlo - Pravé, druhé dvere zrkadlovo otočené</p> <p>napr. Schüco AWS/ADS 75.SI Typ A / Izolace zasklívací drážky I + Středové těsnění 284828</p>	2 ks
O3	 <p style="text-align: center;">3.np</p>	<p>hliníkové dvere, otváravé, 1- krídlové 900 x 2100 mm, Profily: Rám:381870 (69 mm), krídlo: 395700 (73 mm), 395720 (98 mm) zasklenie, výplň: 2 Ks 3x4mm 4X-16-4F-16-4X,su06 U=0,6 4-16-4-16-4 PXN-PXN 0,6 SU A/18000 farba: RAL 1013 FS MATT (Perlová bílá) kovanie: valčekové trojdielne, nerez uzamykateľná kľučka-kľučka, nerez záмок: vložkový cylindrický napojenie na podlahu: AL prah + Phonotherm 200</p> <p>napr. Schüco AWS/ADS 75.SI Typ A / Izolace zasklívací drážky I + Středové těsnění 284828</p>	1 ks

Označ.	Schéma	Popis	Počet ks
Da/131		<p>hliníkové dvere, automaticky posuvné, 1- kridlové 2160 x 2950 mm, zasklenie čírym protipožiarnym sklom, U = interiér farba: RAL 1013 FS MATT (Perlová bilá)</p> <p>Požiarna odolnosť: EI-15/D3-C eps otvára</p>	1 ks

Označ.	Schéma	Popis	Počet ks
D31		<p>drevené dvere otváracé, jednokridlové, plné s preskleným okienkom 150x700mm, s oceľovou zárubňou bez prahu</p>	26 ks
D32		<p>povrchová úprava kridlo - fólia - výber v čase realizácie zasklenie: číre bezp. sklo Zárubeň: oceľová na hr. sdk konštrukcie 150 mm, farba : výber v čase realizácie (iný typ - vid' položkový výpis, poznámky)</p> <p>Kovanie: kľučka - kľučka</p> <p>Zámok: výber v čase realizácie</p> <p>Požiarna odolnosť: - vid' položkový výpis</p>	3 ks

Položkový výpis (vlastností dverí navyše, oproti spoločným hore uvedených)

č.pol.	Ozn.	rozmery	otv.	Požiarna odolnosť	poznámka
262	d31	1000 2000	L		
265	d31	1000 2000	L		
201	d31	1000 2000	L		
211	d31	1000 2000	L		
209	d31	1000 2000	L		
205	d31	1000 2000	L		
207	d31	1000 2000	L		oceľ.zárubeň hr.muriva 150mm
169	d31	1000 2000	L		
163	d31	1000 2000	L		
173	d31	1000 2000	L		
176	d31	1000 2000	L		
215	d31	1000 2000	L		
217	d31	1000 2000	L		oceľ.zárubeň hr.muriva 150mm
253	d31	1000 2000	L		
261	d31	1000 2000	P		

258	d31	1000 2000	P		
257	d31	1000 2000	P		
254	d31	1000 2000	P		
203	d31	1000 2000	P		
213	d31	1000 2000	P		
172	d31	1000 2000	P		
168	d31	1000 2000	P		
165	d31	1000 2000	P		
164	d31	1000 2000	P		
161	d31	1000 2000	P		oceľ.zárubeň hr.muriva 150mm
251	d31	1000 2000	P		oceľ.zárubeň hr.muriva 150mm
141	d32	1100 2000	L		oceľ.zárubeň hr.sdk 250mm
147	d32	1100 2000	L		oceľ.zárubeň hr.muriva 150mm
139	d32	1100 2000	L		oceľ.zárubeň hr.muriva 150mm

Označ.	Schéma	Popis	Počet ks
D12		drevené dvere otváracé, jednokrídlové, plné, s oceľovou zárubňou bez prahu	4 ks
D13		povrchová úprava krídlo - fólia - výber v čase realizácie	26 ks
D14		Zárubeň: oceľová na hr. sdk konštrukcie 150 mm, farba : výber v čase realizácie (iný typ - vid' položkový výpis, poznámky)	21 ks
D15		Kovanie: kľučka - kľučka	26 ks
		Zámok: výber v čase realizácie	
		Požiarne odolnosť: - vid' položkový výpis	

Položkový výpis (vlastností dverí navyše, oproti spoločným hore uvedených)

č.pol.	Ozn.	rozmary	otv.	Požiarne odolnosť	poznámka
135	d12	800	2000	L	oceľ.zárubeň hr.sdk 250mm
325	d12	800	2000	L	
005	d12	800	2000	L	
008	d12	800	2000	P	
025	d13	900	2000	L	oceľ.zárubeň hr.muríva 150mm
167	d13	900	2000	L	oceľ.zárubeň hr.muríva 500mm
143	d13	900	2000	L	oceľ.zárubeň hr.muríva 150mm
136	d13	900	2000	L	oceľ.zárubeň hr.sdk 250mm
360	d13	900	2000	L	
313	d13	900	2000	L	oceľ.zárubeň hr.sdk 250mm, vetr.mriežka
312	d13	900	2000	L	oceľ.zárubeň hr.sdk 250mm, vetr.mriežka
303	d13	900	2000	L	
301	d13	900	2000	L	
308	d13	900	2000	L	oceľ.zárubeň hr.sdk 250mm
307	d13	900	2000	L	
018	d13	900	2000	P	oceľ.zárubeň hr.muríva 150mm
013	d13	900	2000	P	oceľ.zárubeň hr.muríva 150mm, vetr.mriežka
228	d13	900	2000	P	oceľ.zárubeň hr.muríva 150mm
151	d13	900	2000	P	oceľ.zárubeň hr.muríva 150mm
014	d13	900	2000	P	oceľ.zárubeň hr.muríva 150mm
362	d13	900	2000	P	
311	d13	900	2000	P	oceľ.zárubeň hr.sdk 250mm
324	d13	900	2000	P	
329	d13	900	2000	P	
310	d13	900	2000	P	
317	d13	900	2000	P	
302	d13	900	2000	P	oceľ.zárubeň hr.sdk 250mm
309	d13	900	2000	P	
150	d13	900	2000	P	
242	d13	900	2000	P	oceľ.zárubeň hr.muríva 150mm
247	d14	1000	2000	L	EI15/D3-C
342	d14	1000	2000	L	oceľ.zárubeň hr.sdk 250mm
340	d14	1000	2000	L	oceľ.zárubeň hr.sdk 250mm
336	d14	1000	2000	L	EI15/D3-C
354	d14	1000	2000	L	oceľ.zárubeň hr.sdk 250mm
351	d14	1000	2000	L	EI15/D3-C
137	d14	1000	2000	L	
343	d14	1000	2000	L	
353	d14	1000	2000	L	oceľ.zárubeň hr.sdk 250mm

352	d14	1000	2000	L		oceľ.zárubeň hr.sdk 250mm
338	d14	1000	2000	L		
337	d14	1000	2000	L		oceľ.zárubeň hr.sdk 250mm
112	d14	1000	2000	P		oceľ.zárubeň hr.muríva 150mm
359	d14	1000	2000	P		
344	d14	1000	2000	P		oceľ.zárubeň hr.sdk 250mm
358	d14	1000	2000	P		
357	d14	1000	2000	P		
356	d14	1000	2000	P		
355	d14	1000	2000	P		
361	d14	1000	2000	P		
341	d14	1000	2000	P		
133	d15	1100	2000	L	EI15/D3-C	
105	d15	1100	2000	L		
032	d15	1100	2000	L	EI30/A-C	oceľ.zárubeň hr.muríva 150mm
007	d15	1100	2000	L		oceľ.zárubeň hr.muríva 150mm
009	d15	1100	2000	L		oceľ.zárubeň hr.muríva 150mm
003	d15	1100	2000	L		oceľ.zárubeň hr.muríva 150mm
002	d15	1100	2000	L		oceľ.zárubeň hr.muríva 150mm, vetr.mriežka
004	d15	1100	2000	L		oceľ.zárubeň hr.muríva 150mm, vetr.mriežka
006	d15	1100	2000	L		oceľ.zárubeň hr.muríva 150mm, vetr.mriežka
001	d15	1100	2000	L		oceľ.zárubeň hr.muríva 150mm, vetr.mriežka
017	d15	1100	2000	L		oceľ.zárubeň hr.muríva 150mm
134	d15	1100	2000	L	EW15/D3-C	oceľ.zárubeň hr.sdk 250mm
241	d15	1100	2000	L		oceľ.zárubeň hr.muríva 150mm
239	d15	1100	2000	L		oceľ.zárubeň hr.muríva 150mm
152	d15	1100	2000	L		
127	d15	1100	2000	P		oceľ.zárubeň hr.muríva 150mm
120	d15	1100	2000	P		oceľ.zárubeň hr.muríva 150mm
154	d15	1100	2000	P	EI15/D3-C	
129	d15	1100	2000	P	EI15/D3-C	oceľ.zárubeň hr.muríva 150mm
119	d15	1100	2000	P		oceľ.zárubeň hr.muríva 150mm
010	d15	1100	2000	P	EI30/A-C	
011	d15	1100	2000	P	EW30/A-C	vetr.mriežka
012	d15	1100	2000	P	EI30/A-C	
148	d15	1100	2000	P		
104	d15	1100	2000	P		oceľ.zárubeň hr.muríva 150mm
128	d15	1100	2000	P		oceľ.zárubeň hr.muríva 150mm

Označ.	Schéma	Popis	Počet ks
D21		<p>drevené dvere otváracé, jednokrídlové, plné, s oceľovou zárubňou bez prahu</p> <p>povrchová úprava krídlo - vodeodolné, do vlhkého, mokrého prostredia - fólia - výber v čase realizácie</p> <p>Zárubeň: oceľová na hr. sdk konštrukcie 150 mm, farba : výber v čase realizácie (iný typ - vid' položkový výpis, poznámky)</p> <p>Kovanie: kľučka - kľučka</p> <p>Zámok: výber v čase realizácie</p> <p>Požiarna odolnosť: - vid' položkový výpis</p>	48 86 ks
D22			4 48 ks
D23			32 ks
D24			2 ks

Položkový výpis (vlastností dverí navyše, oproti spoločným hore uvedených)

č.pol.	Ozn.	rozmary	otv.	Požiarna odolnosť	poznámka
115	d21	600 2000	L		oceľ.zárubeň hr.muriva 150mm
125	d21	600 2000	L		oceľ.zárubeň hr.sdk100mm
122	d21	600 2000	L		oceľ.zárubeň hr.sdk100mm
121	d21	600 2000	L		
023	d21	600 2000	L		oceľ.zárubeň hr.muriva 150mm
016	d21	600 2000	L		oceľ.zárubeň hr.muriva 150mm, vetr.mriežka
246	d21	600 2000	L		
220	d21	600 2000	L		
332	d21	600 2000	L		oceľ.zárubeň hr.sdk100mm
333	d21	600 2000	L		
330	d21	600 2000	L		
117	d21	600 2000	L		oceľ.zárubeň hr.sdk100mm
320	d21	600 2000	L		
315	d21	600 2000	L		
322	d21	600 2000	L		
328	d21	600 2000	L		
350	d21	600 2000	L		
347	d21	600 2000	L		
345	d21	600 2000	L		
348	d21	600 2000	L		
221	d21	600 2000	L		
123	d21	600 2000	P		oceľ.zárubeň hr.sdk100mm
124	d21	600 2000	P		
021	d21	600 2000	P		oceľ.zárubeň hr.muriva 150mm
020	d21	600 2000	P		oceľ.zárubeň hr.muriva 150mm
024	d21	600 2000	P		oceľ.zárubeň hr.muriva 150mm
030	d21	600 2000	P		oceľ.zárubeň hr.muriva 150mm
029	d21	600 2000	P		oceľ.zárubeň hr.muriva 150mm
028	d21	600 2000	P		oceľ.zárubeň hr.muriva 150mm
027	d21	600 2000	P		oceľ.zárubeň hr.muriva 150mm
031	d21	600 2000	P		oceľ.zárubeň hr.muriva 150mm, vetr.mriežka
245	d21	600 2000	P		
219	d21	600 2000	P		
158	d21	600 2000	P		oceľ.zárubeň hr.muriva 150mm
159	d21	600 2000	P		
334	d21	600 2000	P		oceľ.zárubeň hr.sdk100mm
331	d21	600 2000	P		oceľ.zárubeň hr.sdk100mm
118	d21	600 2000	P		oceľ.zárubeň hr.sdk100mm
116	d21	600 2000	P		oceľ.zárubeň hr.sdk100mm
319	d21	600 2000	P		
316	d21	600 2000	P		
323	d21	600 2000	P		
327	d21	600 2000	P		

349	d21	600 2000	P		
346	d21	600 2000	P		
244	d21	600 2000	P		
248	d21	600 2000	P		
249	d21	600 2000	P		
225	d22	800 2000	L		
223	d22	800 2000	P		oceľ.zárubeň hr.muriva 150mm
240	d22	800 2000	P		
237	d22	800 2000	P		
260	d23	900 2000	L		
026	d23	900 2000	L		oceľ.zárubeň hr.muriva 150mm
202	d23	900 2000	L		
210	d23	900 2000	L		
214	d23	900 2000	L		
216	d23	900 2000	L		
171	d23	900 2000	L		
318	d23	900 2000	L		oceľ.zárubeň hr.sdk 250mm
321	d23	900 2000	L		oceľ.zárubeň hr.sdk 250mm
326	d23	900 2000	L		oceľ.zárubeň hr.sdk 250mm
256	d23	900 2000	L		oceľ.zárubeň hr.muriva 150mm
259	d23	900 2000	P		
255	d23	900 2000	P		
252	d23	900 2000	P		
263	d23	900 2000	P		
140	d23	900 2000	P		
107	d23	900 2000	P		oceľ.zárubeň hr.muriva 150mm
019	d23	900 2000	P		oceľ.zárubeň hr.muriva 150mm
264	d23	900 2000	P		
204	d23	900 2000	P		
212	d23	900 2000	P		
208	d23	900 2000	P		oceľ.zárubeň hr.sdk 250mm
170	d23	900 2000	P		
166	d23	900 2000	P		
162	d23	900 2000	P		
174	d23	900 2000	P		
175	d23	900 2000	P		
218	d23	900 2000	P		
206	d23	900 2000	P		oceľ.zárubeň hr.muriva 150mm
160	d23	900 2000	P		
314	d23	900 2000	P		oceľ.zárubeň hr.sdk 250mm
250	d23	900 2000	P		
335	d24	1000 2000	L		
126	d24	1000 2000	P		

Označ.	Schéma	Popis	Počet ks
D41		<p>drevené dvere otváracé, jednokrídlové, plné, s oceľovou zárubňou bez prahu okopová hrana: v.250mm, hliník - elox nerez</p> <p>povrchová úprava krídlo - fólia - výber v čase realizácie</p> <p>Zárubeň: oceľová na hr. sdk konštrukcie 150 mm, farba : výber v čase realizácie (iný typ - vid' položkový výpis, poznámky)</p> <p>Kovanie: kľučka - kľučka</p> <p>Zámok: výber v čase realizácie</p> <p>Požiarne odolnosť: - vid' položkový výpis</p>	5 ks

Položkový výpis (vlastností dverí navyše, oproti spoločným hore uvedených)

č.pol.	Ozn.	rozmery	otv.	Požiarne odolnosť	poznámka
234	d41	1100 2000	L		ocel.zárubeň hr.muriva 150mm
232	d41	1100 2000	L		ocel.zárubeň hr.muriva 150mm
227	d41	1100 2000	P		ocel.zárubeň hr.muriva 150mm
226	d41	1100 2000	P		
230	d41	1100 2000	P		ocel.zárubeň hr.muriva 150mm

D51		drevené dvere otváracé, jednokrídlové, plné, s oceľovou zárubňou bez prahu okopová hrana: v.250mm, hliník - elox nerez	3 ks
D52		povrchová úprava krídlo - fólia - výber v čase realizácie	4 ks
D53		Zárubeň: oceľová na hr. sdk konštrukcie 150 mm, farba : výber v čase realizácie (iný typ - vid' položkový výpis, poznámky)	6 ks
		Kovanie: guľa - kľučka	
		Zámok: výber v čase realizácie	
		Požiarne odolnosť: - vid' položkový výpis	

Položkový výpis (vlastností dverí navyše, oproti spoločným hore uvedených)

157	d51	600	2000	L		
156	d51	600	2000	P		
155	d51	600	2000	P		
111	d52	1000	2000	L		
109	d52	1000	2000	L		
113	d52	1000	2000	L		ocel.zárubeň hr.muriva 150mm
110	d52	1000	2000	P		
101	d53	1100	2000	L		
108	d53	1100	2000	L		
106	d53	1100	2000	L		ocel.zárubeň hr.muriva 150mm
339	d53	1100	2000	L		ocel.zárubeň hr.sdk 250mm
102	d53	1100	2000	P		
103	d53	1100	2000	P		

Označ.	Schéma	Popis	Počet ks
D61		<p>drevené dvere otváracé, jednokrídlové, plné, s oceľovou zárubňou bez prahu okopová hrana: v.250mm, hliník - elox nerez</p> <p>povrchová úprava krídlo - fólia - výber v čase realizácie</p> <p>Zárubeň: oceľová na hr. sdk konštrukcie 150 mm, farba : výber v čase realizácie (iný typ - vid' položkový výpis, poznámky)</p> <p>Kovanie: guľa - kľučka</p> <p>Zámok: elektrický, ovládanie na čítačky</p> <p>Požiarne odolnosť: - vid' položkový výpis</p>	3 ks
D62			12 ks

Položkový výpis (vlastností dverí navyše, oproti spoločným hore uvedených)

č.pol.	Ozn.	rozmary	otv.	Požiarne odolnosť	poznámka
132	d61	1000 2000	L		
224	d61	1000 2000	P		oceľ.zárubeň hr.muriva 150mm
222	d61	1000 2000	P		oceľ.zárubeň hr.muriva 150mm
149	d62	1100 2000	L		oceľ.zárubeň hr.muriva 150mm
235	d62	1100 2000	L		oceľ.zárubeň hr.muriva 150mm
238	d62	1100 2000	L		oceľ.zárubeň hr.muriva 150mm
236	d62	1100 2000	L		oceľ.zárubeň hr.muriva 150mm
229	d62	1100 2000	L	EI15/D3-C	
142	d62	1100 2000	L		oceľ.zárubeň hr.muriva 150mm
146	d62	1100 2000	L		oceľ.zárubeň hr.muriva 150mm
153	d62	1100 2000	L		oceľ.zárubeň hr.muriva 150mm
138	d62	1100 2000	P		oceľ.zárubeň hr.muriva 150mm
233	d62	1100 2000	P		oceľ.zárubeň hr.muriva 150mm
231	d62	1100 2000	P	EI15/D3-C	
145	d62	1100 2000	P		zvnútra - bez kovania, mäkký obklad dverí, oceľ.zárubeň hr.muriva 150mm

Označ.	Schéma	Popis	Počet ks
D71		<p>drevené dvere posuvné, jednokrídlové, plné, s oceľovou zárubňou bez prahu s horným posuvným systémom na stene</p> <p>povrchová úprava krídlo - fólia - výber v čase realizácie</p> <p>Zárubeň: oceľová na hr. sdk konštrukcie 150 mm, farba : výber v čase realizácie (iný typ - vid' položkový výpis, poznámky)</p> <p>Kovanie: madlo - madlo</p> <p>Zámok: -</p> <p>Požiarne odolnosť: - vid' položkový výpis</p>	3 ks

Položkový výpis (vlastností dverí navyše, oproti spoločným hore uvedených)

306	d71	1300 2000	L		oceľ.zárubeň hr.sdk 250mm
305	d71	1300 2000	P		oceľ.zárubeň hr.sdk 250mm
304	d71	1300 2000	P		