

Zodpovedný projektant stavby:	Ing. Eva Gregová	<i>Gregová</i>
Zodpovedný projektant časti:	Ing. Gabriel Noga	<i>My</i>
Navrhol, vypracoval:	Ing. Gabriel Noga	<i>My</i>
Kontroloval:	Ing. Eva Gregová	<i>Gregová</i>
Miesto stavby:	Nižná Myšľa, Vyšná Myšľa, Bohdanovce, Blažice, Ruskov	Okres: Košice-okolie
Investor - stavebník:	Železnice Slovenskej republiky Klemensova 8 813 61 Bratislava	
Nižná Myšľa - Ruskov, komplexná rekonštrukcia k.č.2, dĺžka 6,596 km, so sanáciou železničného spodku, KR mostov a priepustov a nástupišť Bohdanovce, Vyšná Myšľa		
SO/PS:	SO 03.1 Nástupište v zast.Bohdanovce SO 03.5 Oplotenie v zast.Bohdanovce	
Názov prílohy:	Vizuálny systém - výpis prvkov	
SUDOP KOŠICE a.s.		
Žriedlová č. 1, 040 01 KOŠICE		
Riaditeľ: Ing. Ján Tóth		
Zákazkové číslo:	1917	
Dátum:	7/2021	
Stupeň - účel:	DSPRS	
Počet A4	4xA4	
Časť:	E	Mierka: 1:10, 1:50
Príloha:		Súprava:
	10.	

VIZUÁLNY A INFORMAČNÝ SYSTÉM NA NÁSTUPIŠTI
VÝPIS TABÚL

TABUĽA S NÁZVOM ZÁSTAVKY

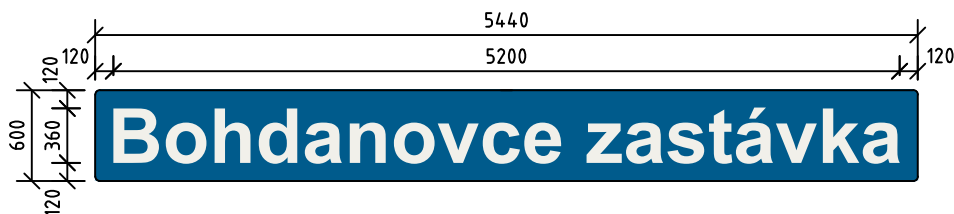
(umiestnené na 4 stĺpikoch na troch miestach, rovnobežne s koľajou)

POLOŽKA

N1 - 3 ks

jednostranná tabuľa

- plechová tabuľa pozinkovaná hr. 1mm s 2x ohnutým okrajom
- tabuľa je osvetlená - je umiestnená pod osvetľovacím stožiarom
- tabuľa má hliníkové lemovanie



TABUĽA PRE OZNAČOVANIE SMERU TRATE

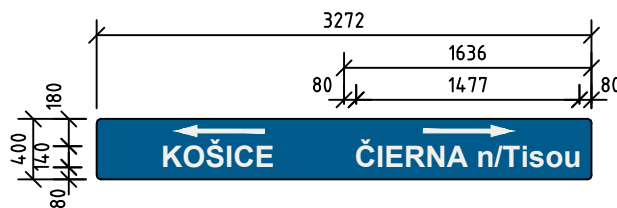
(umiestnené na 1x stĺpikoch pod tabuľou s názvom zastávky, rovnobežne s koľajou pred osvetľovacími stožiarmi SO-03.4)

POLOŽKA

N2 - 1 ks

jednostranná tabuľa

- plechová tabuľa pozinkovaná hr. 1mm s 2x ohnutým okrajom
- tabuľa je osvetlená - je umiestnená pod osvetľovacím stožiarom
- tabuľa má hliníkové lemovanie



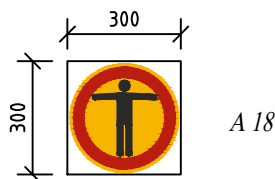
TABUĽA PRECHOD ZAKÁZANÝ

(umiestnenie na konci nástupišt'a na vlatnom stĺpiku)

POLOŽKA

N3 - 1 ks

jednostranná tabuľa



A 18


TABUĽA ZÁKAZ FAJČENIA A ZÁKAZ JAZDY NA BICYKLI

(umiestnenie na osvetľovacích stožiaroch SO-03.4)

POLOŽKA

N4 - 3 ks

jednostranná tabuľa



F 12

A 16

VIZUÁLNY A INFORMAČNÝ SYSTÉM NA NÁSTUPIŠTI
VÝPIS TABÚL

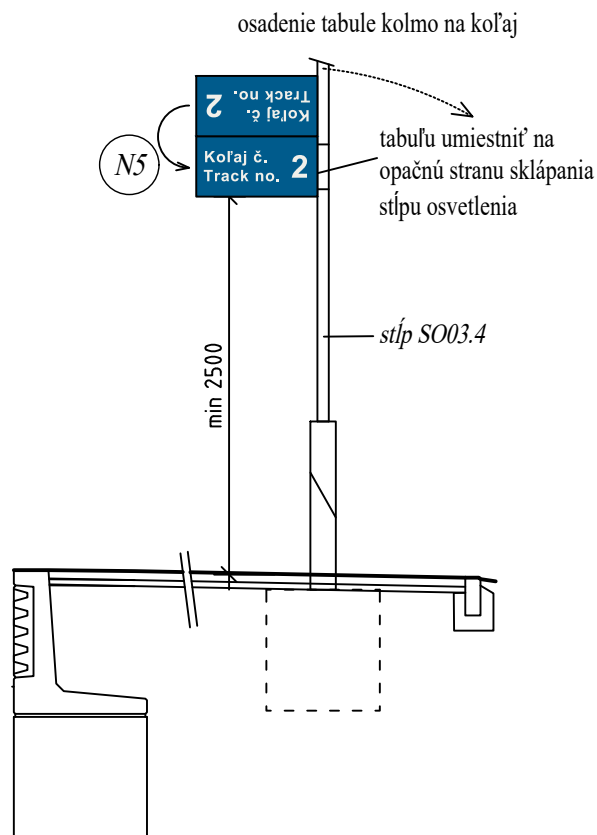
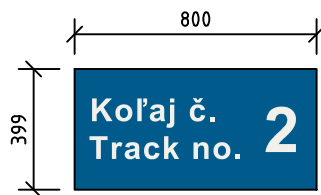
TABUĽA S OZNAČENÍM ČÍSLA PRÍLAHEJ KOĽAJE K NÁSTUPIŠŤU
(umiestnenie na osvetľovacích stožiaroch SO-03.4)

POLOŽKA

N5 - 6 ks

jednostranná tabuľa

dvojica tabúľ chrbtom k sebe na el. stĺpe
umiestnené kolmo na koľaj

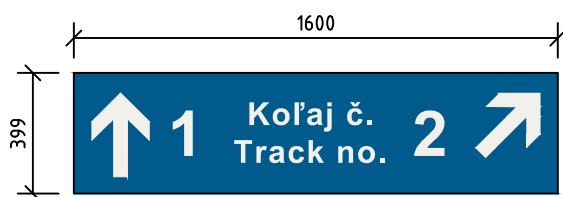


TABUĽA PRE OZNAČENIE SMERU KO KOĽAJÁM PRÍLAHLÝCH K NÁSTUPIŠTIAM
(umiestnenie na moste ŠR)

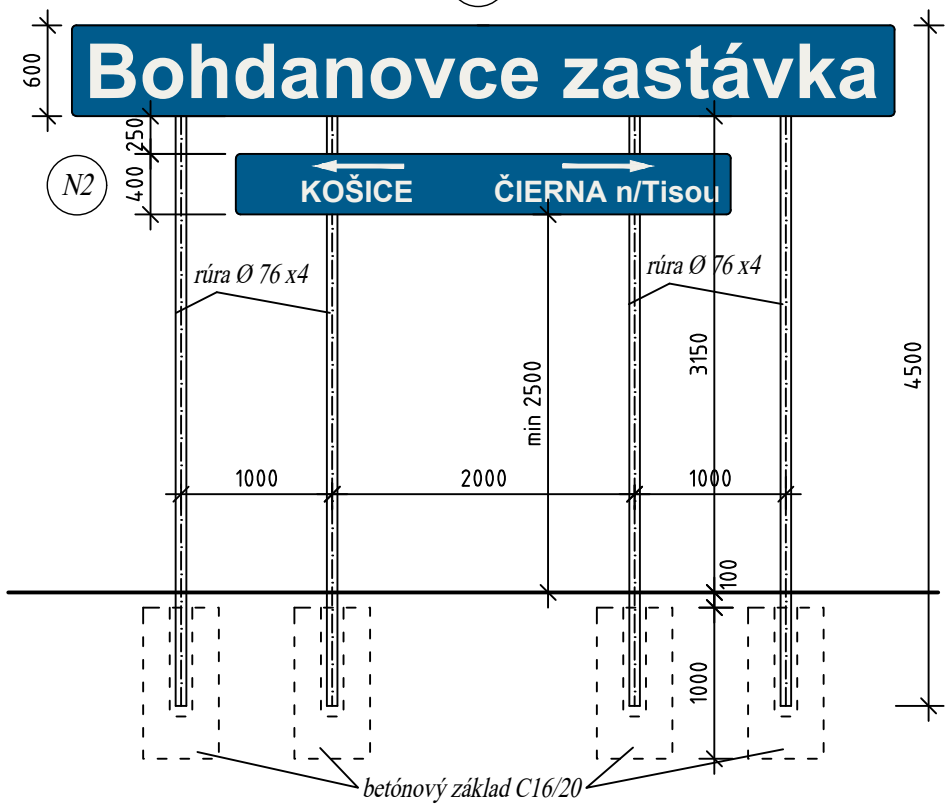
POLOŽKA

N6 - 1 ks

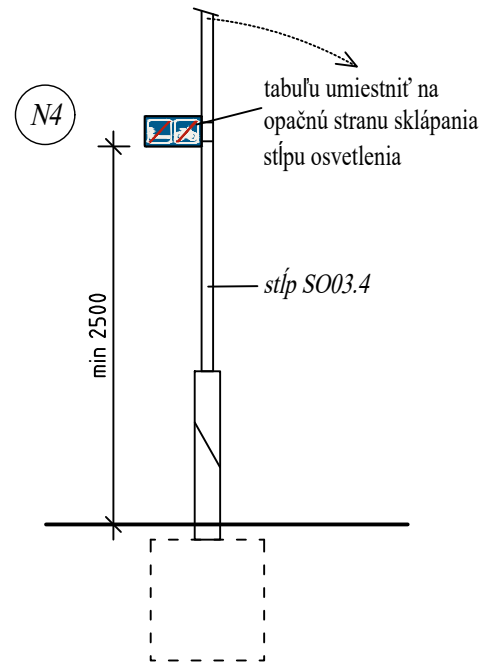
jednostranná tabuľa



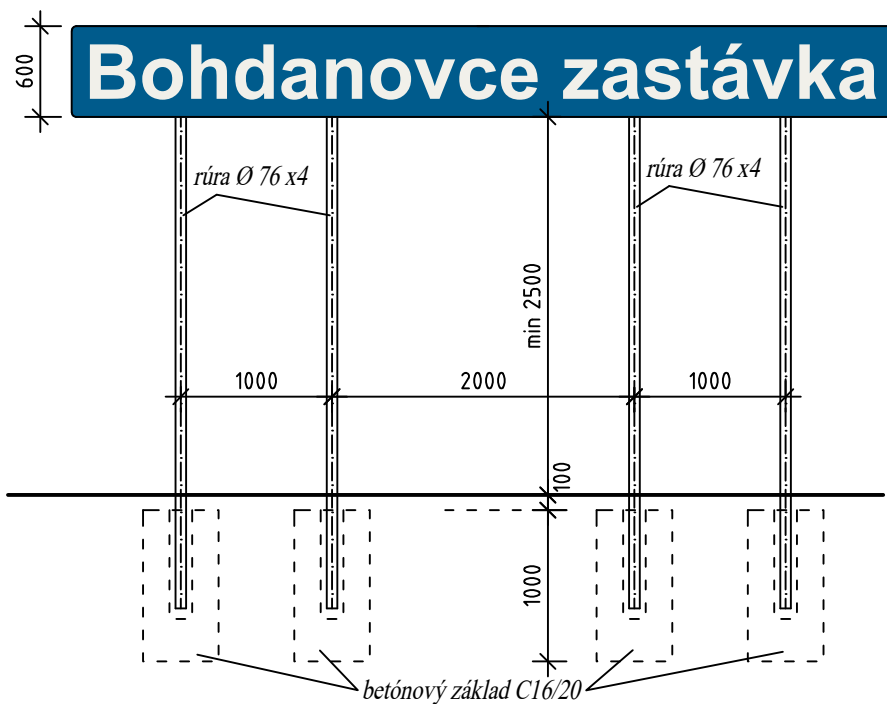
(N1)



rovnobežne s koľajou

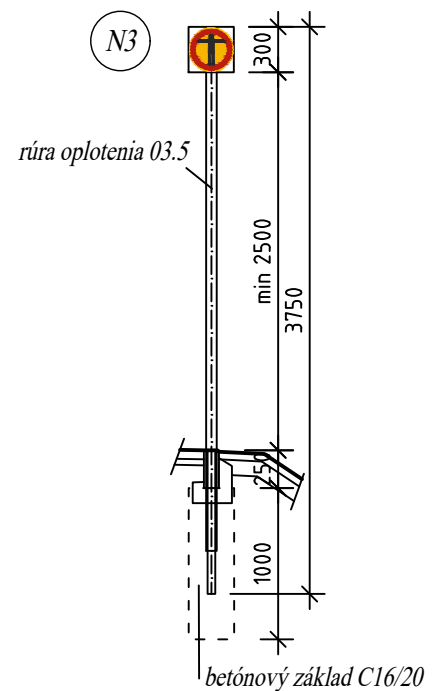


(N1)



Riešenie pri rampe
osadenie kolmo ku koľaji

(N3)



DETAIL ZÁKLADU STĚPIKA INF.TABŮL, M 1:10

