

Zodpovedný projektant stavby:	Ing. Eva Gregová	<i>Gregová</i>
Zodpovedný projektant časti:	Ing. Gabriel Noga	<i>My</i>
Navrhol, vypracoval:	Ing. Gabriel Noga	<i>My</i>
Kontroloval:	Ing. Eva Gregová	<i>Gregová</i>
Miesto stavby:	Nižná Myšľa, Vyšná Myšľa, Bohdanovce, Blažice, Ruskov	Okres: Košice-okolie
Investor - stavebník:	Železnice Slovenskej republiky	
Stavba:	Klemensova 8 813 61 Bratislava	
Nižná Myšľa - Ruskov, komplexná rekonštrukcia k.č.2, dĺžka 6,596 km, so sanáciou železničného spodku, KR mostov a priepustov a nástupíšť Bohdanovce, Vyšná Myšľa		
SO/PS: SO 04.1 Nástupište v zast.Vyšná Myšľa		
Názov prílohy: Vizuálny systém - výpis prvkov		

SUDOP KOŠICE a.s.	
Žriedlová č. 1, 040 01 KOŠICE	
Riaditeľ: Ing. Ján Tóth	
Zákazkové číslo:	1917
Dátum:	7/2021
Stupeň - účel:	DSPRS
Počet A4	4xA4
Časť:	Mierka:
E	1:10, 1:50
	Súprava:
Príloha:	10.

VIZUÁLNY A INFORMAČNÝ SYSTÉM NA NÁSTUPIŠTI
VÝPIS TABÚL

TABUĽA S NÁZVOM ZÁSTAVKY

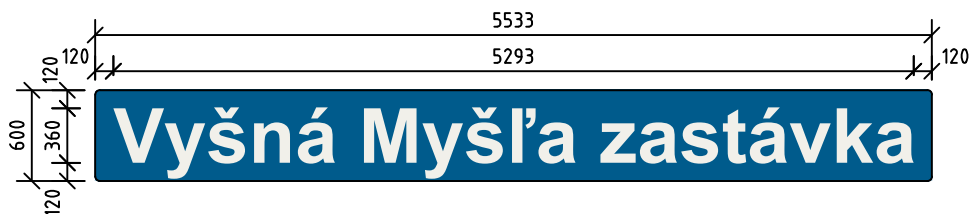
(umiestnené na 4 stĺpikoch na troch miestach, rovnobežne s koľajou)

POLOŽKA

N1 - 3 ks

jednostranná tabuľa

- plechová tabuľa pozinkovaná hr. 1mm s 2x ohnutým okrajom
- tabuľa je osvetlená - je umiestnená pod osvetľovacím stožiarom
- tabuľa má hliníkové lemovanie



TABUĽA PRE OZNAČOVANIE SMERU TRATE

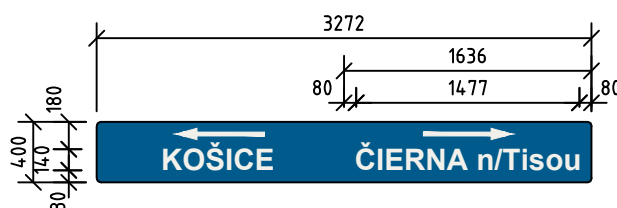
(umiestnené na 1x stĺpikoch pod tabuľou s názvom zastávky, rovnobežne s koľajou pred osvetľovacími stožiarmi SO-04.4)

POLOŽKA

N2 - 1 ks

jednostranná tabuľa

- plechová tabuľa pozinkovaná hr. 1mm s 2x ohnutým okrajom
- tabuľa je osvetlená - je umiestnená pod osvetľovacím stožiarom
- tabuľa má hliníkové lemovanie



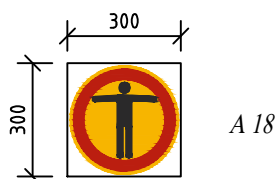
TABUĽA PRECHOD ZAKÁZANÝ

(umiestnenie na konci nástupišťa na vlatnom stĺpiku)

POLOŽKA

N3 - 2 ks

jednostranná tabuľa



A 18

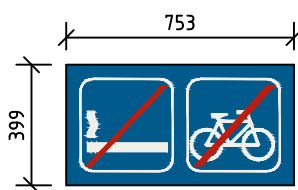
TABUĽA ZÁKAZ FAJČENIA A ZÁKAZ JAZDY NA BICYKLI

(umiestnenie na osvetľovacích stožiaroch SO-04.4)

POLOŽKA

N4 - 3 ks

jednostranná tabuľa



F 12

A 16

VIZUÁLNY A INFORMAČNÝ SYSTÉM NA NÁSTUPIŠTI

VÝPIS TABÚL

TABUĽA S OZNAČENÍM ČÍSLA PRILAHLEJ KOLAJE K NÁSTUPIŠŤU
(umiestnenie na osvetľovacích stĺpoch SO-03.4)

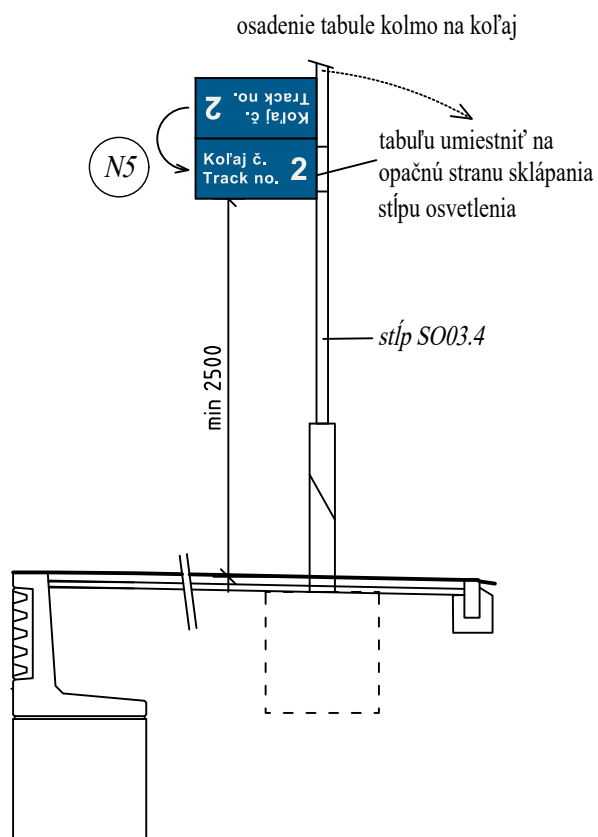
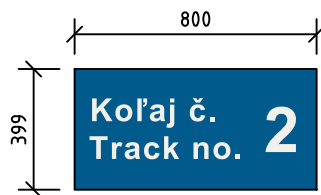
POLOŽKA

N5 - 6 ks

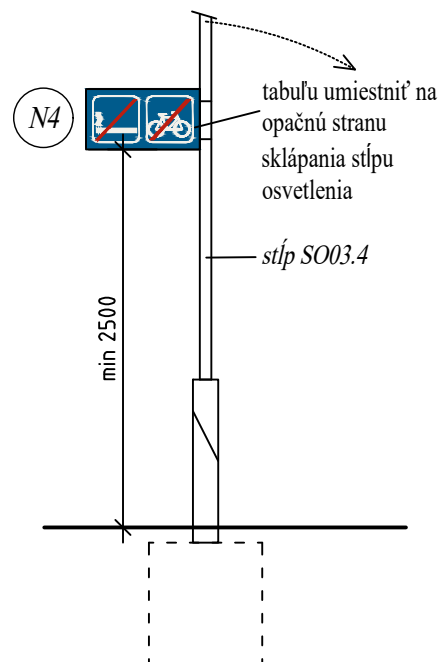
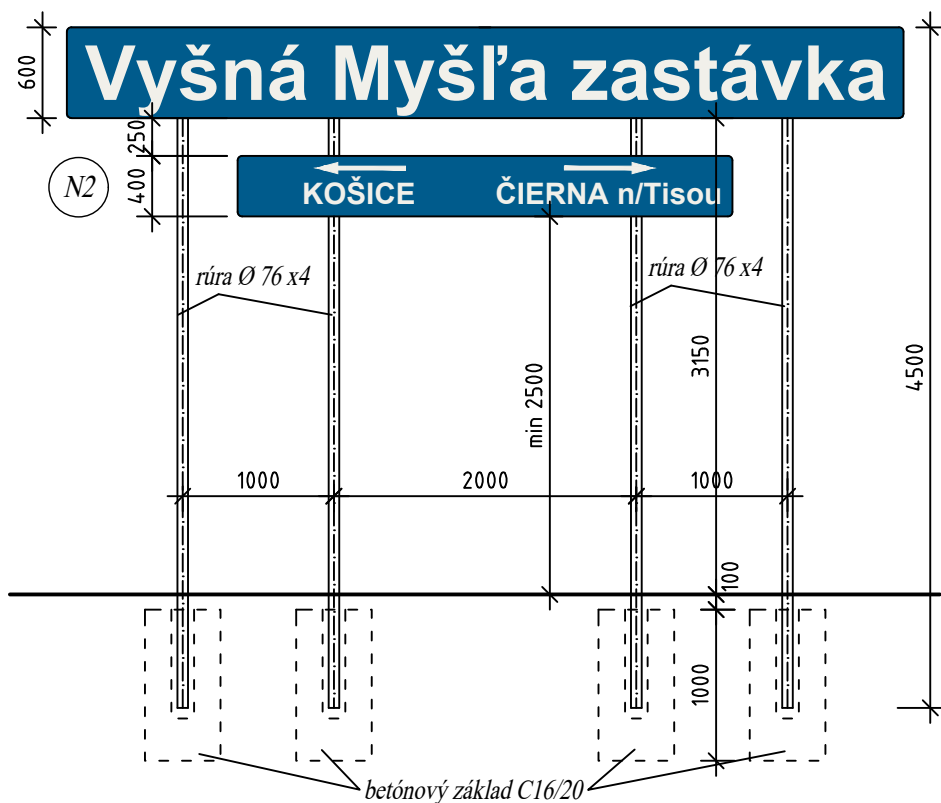
jednostranná tabuľa

dvojica tabúľ chrbtom k sebe na el. stĺpe

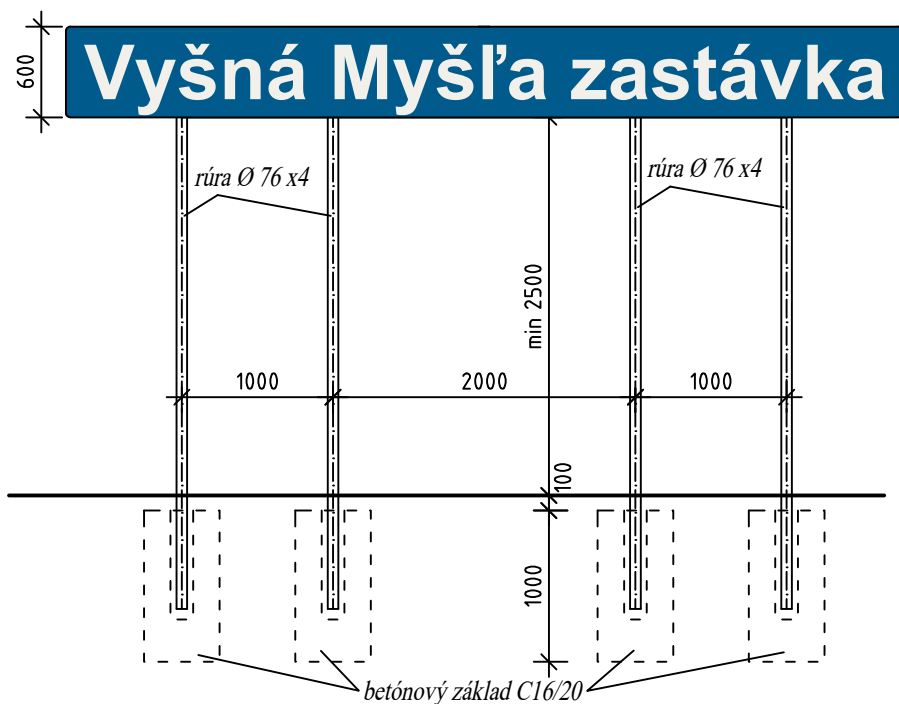
umiestnené kolmo na koľaj



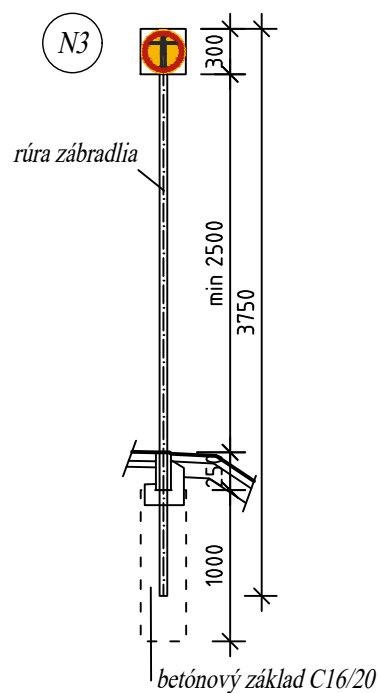
N1



N1



Riešenie pri rampe



DETAIL ZÁKLADU STĚPÍKA

INF. TABUĽ, M 1:10

