

SCHÉMA / SCHEME

±0,000 = .... m n.m.  
SÚR. SYSTÉM S-JTSK / GRID SYSTEM S-JTSK,  
VÝŠKOVÝ SYSTÉM BpV / VERTICAL SYSTEM BpV

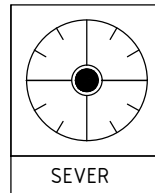
GENERÁLNY PROJEKTANT / HEAD DESIGNER



AKP Develop s.r.o.  
Ipeľská 4  
949 11 NITRA  
MAIL: mikle@projektant-architekt-nitra.sk  
TEL.: +421 903 741 509  
IČO: 47 852 879

OBJEDNÁVATEĽ / CLIENT

Slovenská poľnohospodárska univerzita v Nitre  
Andreja Hlinku č. 2  
949 76 Nitra



PROJEKTANT / DESIGNER



AKP Develop s.r.o.  
Ipeľská 4  
949 11 NITRA  
MAIL: mikle@projektant-architekt-nitra.sk  
TEL.: +421 903 741 509  
IČO: 47 852 879

VYPRACOVAL / DRAWN BY

Ing. Stanislav Mikle

ZODP. PROJEKTANT / RESPONSIBLE

Ing. Stanislav Mikle

KONTROLOVAL / CHECKER

Ing. Stanislav Mikle

SCHVÁLIL / APPROVER

Ing. Stanislav Mikle

NÁZOV ZÁKAZKY / PROJECT NAME

OBNOVA A MODERNIZÁCIA OBJEKTU CENTRA UNIVERZITNÉHO  
ŠPORTU PRI SPU V NITRE Kat. územie: Nitra Parc. číslo: 1885,1886

STUPEŇ PD / PROJECT STAGE

DSP A RP

MIERKA / SCALE

1:25

DÁTUM VYDANIA / DATE OF ISSUE POČET A4 / NUMBER OF A4

01/2024

NÁZOV OBJEKTU SO/IO / OBJECT NAME

NÁZOV PROFESNÉHO DIELU / PROFESSION PART

ARCHITEKTONICKO-STAVEBNÉ RIEŠENIE

NÁZOV DOKUMENTU / DOCUMENT NAME

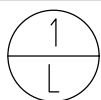
VÝPIS VNÚTORNÝCH  
VÝPLNÍ OTVOROV

NÁZOV SÚBORU / FILE NAME

- \_ JSP \_ \_ E1.1 \_ \_ \_ 504 \_

KÓPIA / COPY

ČÍSLO PROJEKTU PROJECT NUMBER STUPEŇ PD PROJECT STAGE OBCHODNÝ SÚBOR BUSINESS PART ČASŤ PART SO / IO OBJECT NAME PROFESNÝ DIEL PROF. PART DILATÁCIA DILATATION ČÍSLO DOKUMENTU DOCUMENT NUMBER REVÍZIA REVISION

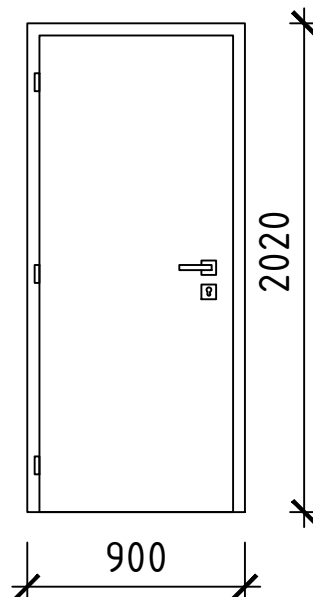


## Interiérové dvere rozmerov 900 x 2020mm

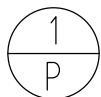
- svetlý rozmer 800 x 1970 mm
- interiérové dvere drevené, plné, hladké, ľavé, otočné, bez polodrážky, povrchová úprava laminát, alebo fólia farba sa spresní počas realizácie
- kovanie rozetové štvorcové, kľučka/ kľučka
- dózická vložka
- oceľová zárubeň vrátane 2x náteru email syntetický, farba sa spresní počas realizácie (hr. steny 150mm)
- bez prahu

UPOZORNENIE: Pred výrobou zmerať a pracovať so skutočnými rozmermi!  
Dodržať požiadavky projektu požiarnej bezpečnosti stavieb!

počet	spolu	2.PP	1.PP	1.NP
SPOLU	10	-	7	3



Grafické znázornenie

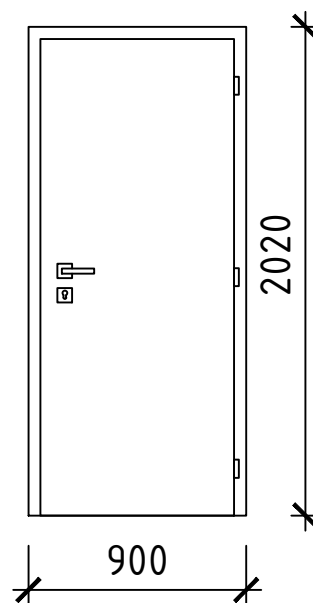


## Interiérové dvere rozmerov 900 x 2020mm

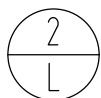
- svetlý rozmer 800 x 1970 mm
- interiérové dvere drevené, plné, hladké, pravé, otočné, bez polodrážky, povrchová úprava laminát, alebo fólia farba sa spresní počas realizácie
- kovanie rozetové štvorcové, kľučka/ kľučka
- dózická vložka
- oceľová zárubeň vrátane 2x náteru email syntetický, farba sa spresní počas realizácie (hr. steny 150mm)
- bez prahu

UPOZORNENIE: Pred výrobou zmerať a pracovať so skutočnými rozmermi!  
Dodržať požiadavky projektu požiarnej bezpečnosti stavieb!

počet	spolu	2.PP	1.PP	1.NP
SPOLU	10	-	9	1



Grafické znázornenie

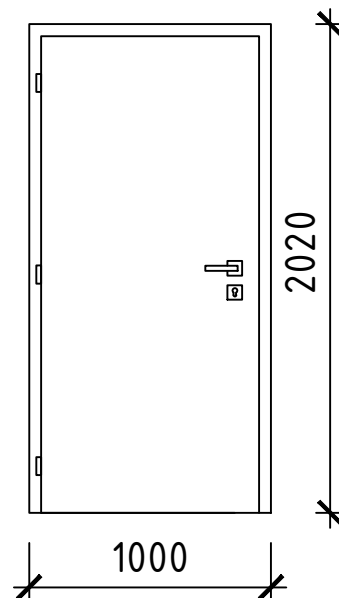


## Interiérové dvere rozmerov 1000 x 2020mm

- svetlý rozmer 900 x 1970 mm
- interiérové dvere drevené, plné, hladké, ľavé, otočné, bez polodrážky, povrchová úprava laminát, alebo fólia farba sa spresní počas realizácie
- kovanie rozetové štvorcové, kľučka/ kľučka
- dózická vložka
- oceľová zárubeň vrátane 2x náteru email syntetický, farba sa spresní počas realizácie (hr. steny 150mm)
- bez prahu

UPOZORNENIE: Pred výrobou zmerať a pracovať so skutočnými rozmermi!  
Dodržať požiadavky projektu požiarnej bezpečnosti stavieb!

počet	spolu	2.PP	1.PP	1.NP
SPOLU	5	-	2	3



Grafické znázornenie

2A  
L

## Interiérové dvere rozmerov 1000 x 2020mm

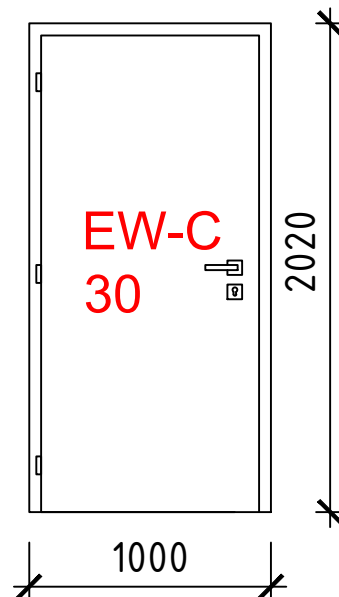
- svetlý rozmer 900 x 1970 mm
- interiérové dvere drevené, plné, hladké, ľavé, otočné, bez polodrážky, povrchová úprava laminát, alebo fólia farba sa spresní počas realizácie
- kovanie rozetové štvorcové, kľučka/ kľučka
- dózická vložka
- oceľová zárubeň vrátane 2x náteru email syntetický, farba sa spresní počas realizácie (hr. steny 150mm)
- bez prahu

Požiadavky na PBS:

- 2x na 1.PP požiarny uzáver EW 30 vybavený samozatváracím zariadením, ostatné bez požiadavky na požiarnu odolnosť

UPOZORNENIE: Pred výrobou zmerať a pracovať so skutočnými rozmermi!  
Dodržať požiadavky projektu požiarnej bezpečnosti stavieb!

počet	spolu	2.PP	1.PP	1.NP
SPOLU	2	-	2	-



Grafické znázornenie

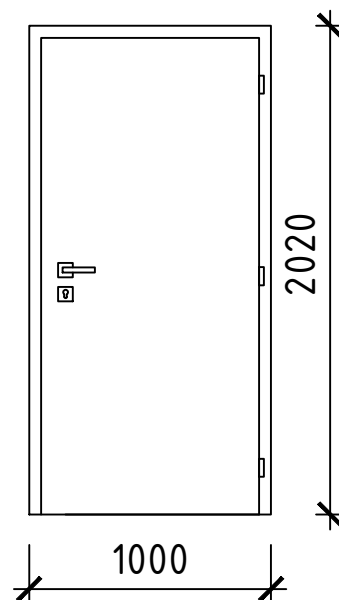
2  
P

## Interiérové dvere rozmerov 1000 x 2020mm

- svetlý rozmer 900 x 1970 mm
- interiérové dvere drevené, plné, hladké, pravé, otočné, bez polodrážky, povrchová úprava laminát, alebo fólia, farba sa spresní počas realizácie
- kovanie rozetové štvorcové, kľučka/ kľučka
- dózická vložka
- oceľová zárubeň vrátane 2x náteru email syntetický, farba sa spresní počas realizácie (hr. steny 150mm)
- bez prahu

UPOZORNENIE: Pred výrobou zmerať a pracovať so skutočnými rozmermi!  
Dodržať požiadavky projektu požiarnej bezpečnosti stavieb!

počet	spolu	2.PP	1.PP	1.NP
SPOLU	2	-	2	-



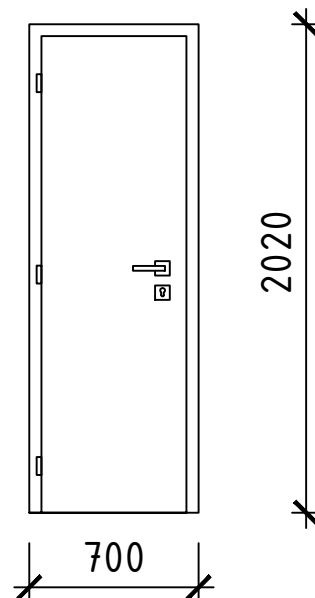
Grafické znázornenie

3  
L

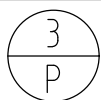
## Interiérové dvere rozmerov 700 x 2020mm

- svetlý rozmer 600 x 1970 mm
- interiérové dvere drevené, plné, hladké, ľavé, otočné, bez polodrážky, povrchová úprava laminát, alebo fólia farba sa spresní počas realizácie
- kovanie rozetové štvorcové, kľučka/ kľučka
- dózická vložka
- oceľová zárubeň vrátane 2x náteru email syntetický, farba sa spresní počas realizácie (hr. steny 150mm)
- bez prahu

počet	spolu	2.PP	1.PP	1.NP
SPOLU	3	-	2	1



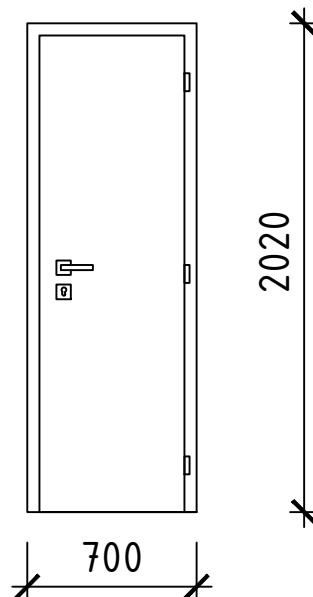
Grafické znázornenie



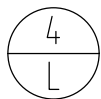
### Interiérové dvere rozmerov 700 x 2020mm

- svetlý rozmer 600 x 1970 mm
- interiérové dvere drevené, plné, hladké, pravé, otočné, bez polodrážky, povrchová úprava laminát, alebo fólia, farba sa spresní počas realizácie
- kovanie rozetové štvorcové, kľučka/ kľučka
- dózická vložka
- oceľová zárubeň vrátane 2x náteru email syntetický, farba sa spresní počas realizácie (hr. steny 300mm)
- bez prahu

počet	spolu	2.PP	1.PP	1.NP
SPOLU	1	-	1	-



Grafické znázornenie

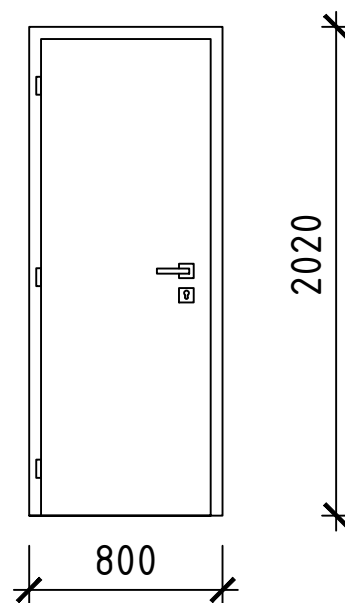


### Interiérové dvere rozmerov 800 x 2020mm

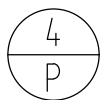
- svetlý rozmer 700 x 1970 mm
- interiérové dvere drevené, plné, hladké, ľavé, otočné, bez polodrážky, povrchová úprava laminát, alebo fólia farba sa spresní počas realizácie
- kovanie rozetové štvorcové, kľučka/ kľučka
- dózická vložka
- oceľová zárubeň vrátane 2x náteru email syntetický, farba sa spresní počas realizácie (hr. steny 150mm)
- bez prahu

UPOZORNENIE: Pred výrobou zmerať a pracovať so skutočnými rozmermi!  
Dodržať požiadavky projektu požiarnej bezpečnosti stavieb!

počet	spolu	2.PP	1.PP	1.NP
SPOLU	1	-	1	-



Grafické znázornenie



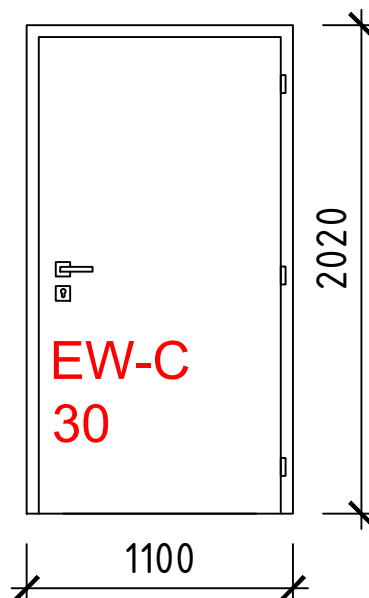
### Interiérové hliníkové dvere rozmerov 1100 x 2020mm

- svetlý rozmer 1000 x 1970 mm
- interiérové dvere hliníkové, plné, hladké, pravé, otočné
- kovanie rozetové štvorcové, kľučka/ kľučka
- dózická vložka
- bez prahu

Požiadavky na PBS:  
- požiarny uzáver EW 30 vybavený samozatváracím zariadením

UPOZORNENIE: Pred výrobou zmerať a pracovať so skutočnými rozmermi!  
Dodržať požiadavky projektu požiarnej bezpečnosti stavieb!

počet	spolu	2.PP	1.PP	1.NP
SPOLU	1	-	1	-



Grafické znázornenie

5

## Interiérové dvere rozmerov 1500 x 2020mm

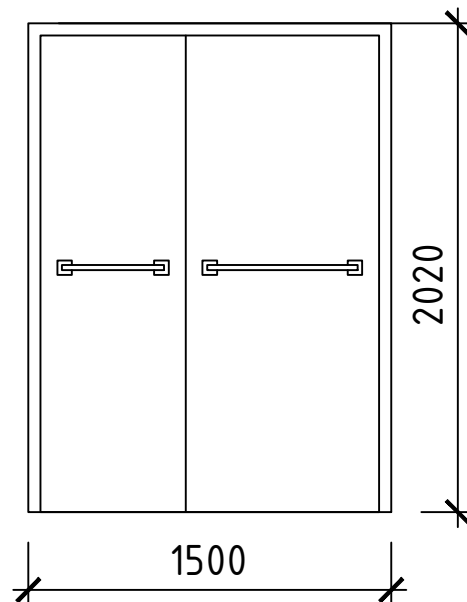
- svetlý rozmer 800+600 x 1970 mm
- interiérové dvere drevené, plné, hladké, ľavé, pravé, otočné, bez polodrážky, povrchová úprava laminát, alebo fólia farba sa spresní počas realizácie
- kovanie rozetové štvorcové, kľučka/ v smere úniku panikové kovanie ovladane horizontálnym držadlom
- oceľová zárubeň vrátane 2x náteru email syntetický, farba sa spresní počas realizácie (hr. steny 150mm)
- bez prahu

Požiadavky na PBS:

- panikové kovanie

**UPOZORNENIE:** Pred výrobou zamerať a pracovať so skutočnými rozmermi!  
Dodržať požiadavky projektu požiarnej bezpečnosti stavieb!

počet	spolu	2.PP	1.PP	1.NP
SPOLU	1	-	1	-



Grafické znázornenie

5

P

## Interiérové dvere rozmerov 1200 x 2020mm

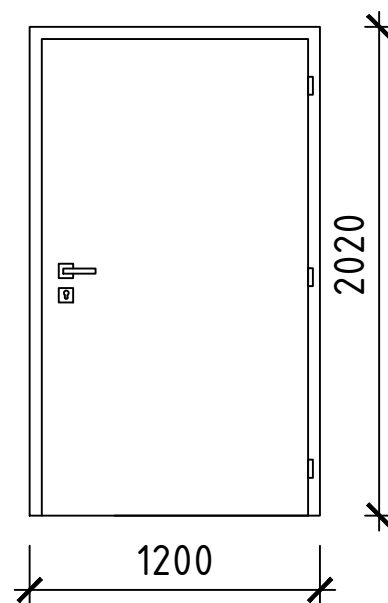
- svetlý rozmer 1100 x 1970 mm
- interiérové dvere drevené, plné, hladké, pravé, otočné, bez polodrážky, povrchová úprava laminát, alebo fólia, farba sa spresní počas realizácie
- kovanie rozetové štvorcové, kľučka/ kľučka
- dózická vložka
- oceľová zárubeň vrátane 2x náteru email syntetický, farba sa spresní počas realizácie (hr. steny 150mm)
- bez prahu

Požiadavky na PBS:

- požiarny uzáver EW 15 D3 vybavený samozatváracím zariadením

**UPOZORNENIE:** Pred výrobou zamerať a pracovať so skutočnými rozmermi!  
Dodržať požiadavky projektu požiarnej bezpečnosti stavieb!

počet	spolu	2.PP	1.PP	1.NP
SPOLU	1	-	-	1



Grafické znázornenie

6

L

## Interiérové dvere rozmerov 900 x 2020mm

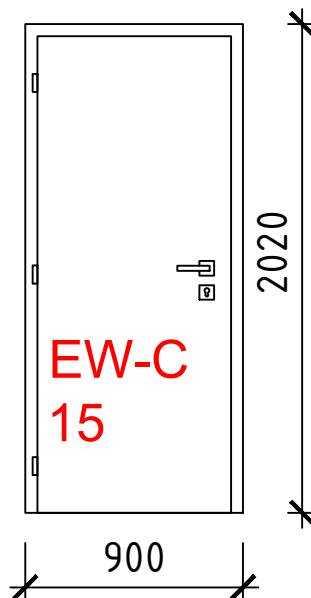
- svetlý rozmer 800 x 1970 mm
- interiérové dvere drevené, plné, hladké, ľavé, pravé, otočné, bez polodrážky, povrchová úprava laminát, alebo fólia farba sa spresní počas realizácie
- kovanie rozetové štvorcové, kľučka/ kľučka
- dózická vložka
- oceľová zárubeň vrátane 2x náteru email syntetický, farba sa spresní počas realizácie (hr. steny 250mm)
- bez prahu

Požiadavky na PBS:

- požiarny uzáver EW 15 vybavený samozatváracím zariadením

**UPOZORNENIE:** Pred výrobou zamerať a pracovať so skutočnými rozmermi!  
Dodržať požiadavky projektu požiarnej bezpečnosti stavieb!

počet	spolu	2.PP	1.PP	1.NP
SPOLU	1	-	-	1



Grafické znázornenie

6A  
L

## Interiérové dvere rozmerov 900 x 2020mm

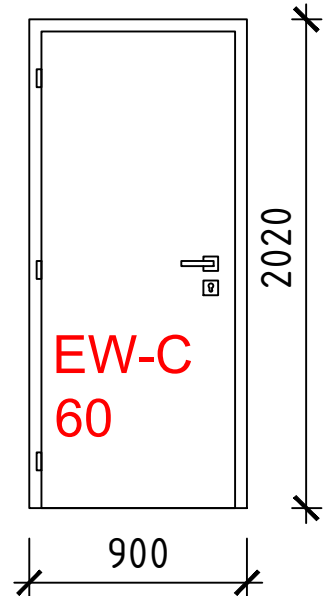
- svetlý rozmer 800 x 1970 mm
- interiérové dvere drevené, plné, hladké, ľavé, otočné, bez polodrážky, povrchová úprava laminát, alebo fólia farba sa spresní počas realizácie
- kovanie rozetové štvorcové, kľučka/ kľučka
- dózická vložka
- oceľová zárubeň vrátane 2x náteru email syntetický, farba sa spresní počas realizácie (hr. steny 250mm)
- bez prahu

Požiadavky na PBS:

- požiarne uzáver EW 60 vybavený samozatváracím zariadením

UPOZORNENIE: Pred výrobou zmerať a pracovať so skutočnými rozmermi!  
Dodržať požiadavky projektu požiarnej bezpečnosti stavieb!

počet	spolu	2.PP	1.PP	1.NP
SPOLU	1	-	-	1



Grafické znázornenie

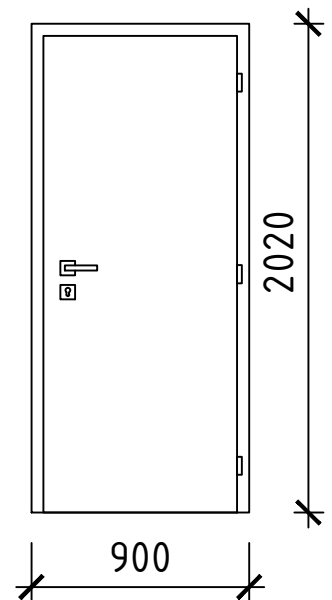
6  
P

## Interiérové dvere rozmerov 900 x 2020mm

- svetlý rozmer 800 x 1970 mm
- interiérové dvere drevené, plné, hladké, pravé, otočné, bez polodrážky, povrchová úprava laminát, alebo fólia, farba sa spresní počas realizácie
- kovanie rozetové štvorcové, kľučka/ kľučka
- dózická vložka
- oceľová zárubeň vrátane 2x náteru email syntetický, farba sa spresní počas realizácie (hr. steny 100mm)
- bez prahu

UPOZORNENIE: Pred výrobou zmerať a pracovať so skutočnými rozmermi!  
Dodržať požiadavky projektu požiarnej bezpečnosti stavieb!

počet	spolu	2.PP	1.PP	1.NP
SPOLU	1	-	-	1



Grafické znázornenie

7

## Dvojkrídlové interiérové hliníkové dvere rozmerov 2100 x 2550mm

- svetlý rozmer 2000 x 1970 mm
- interiérové dvere hliníkové, plné, hladké, otočné, pravé, ľavé
- kovanie rozetové štvorcové, kľučka/ v smere úniku panikové kovanie ovládané horizontálnym držadlom
- dózická vložka
- bez prahu

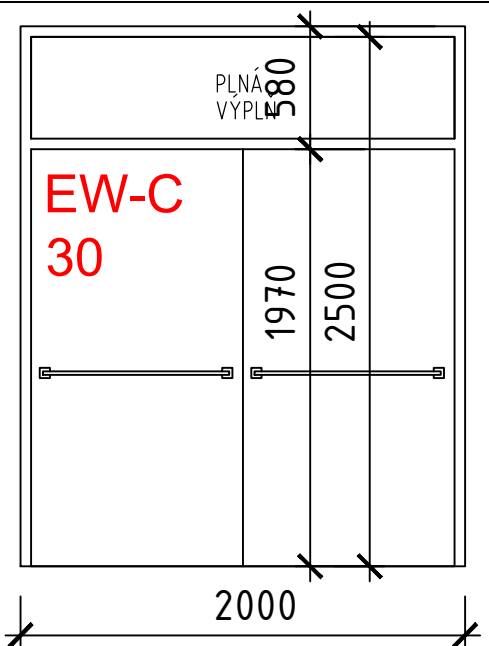
Požiadavky na PBS:

- požiarne uzáver EW 30 vybavený samozatváracím zariadením
- panikové kovanie
- koordinátor samozatvárania

Poznámka: hornou časťou dverí prechádzajú potrubia- výrezy na potrubia protopožiariarne utesniť!

UPOZORNENIE: Pred výrobou zmerať a pracovať so skutočnými rozmermi!  
Dodržať požiadavky projektu požiarnej bezpečnosti stavieb!

počet	spolu	2.PP	1.PP	1.NP
SPOLU	1	-	1	-



Grafické znázornenie

8

## Dvojkrídlové interiérové dvere rozmerov 1500 x 2150mm

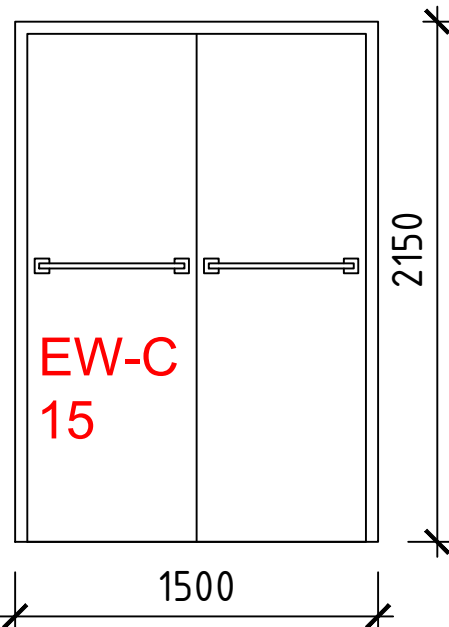
- svetlý rozmer 1400 x 2100 mm
- interiérové dvere drevené, plné, hladké, otočné, bez polodrážky, povrchová úprava laminát, alebo fólia farba sa spresní počas realizácie
- kovanie rozetové štvorcové, kľučka/ v smere úniku panikové kovanie ovládané horizontálnym držadlom
- oceľová zárubeň vrátane 2x náteru email syntetický, farba sa spresní počas realizácie (hr. steny 125mm)
- bez prahu

Požiadavky na PBS:

- požiarny uzáver EW 15 vybavený samozatváracím zariadením
- panikové kovanie
- koordinátor samozatvárania

UPOZORNENIE: Pred výrobou zmerať a pracovať so skutočnými rozmermi!  
Dodržať požiadavky projektu požiarnej bezpečnosti stavieb!

počet	spolu	2.PP	1.PP	1.NP
SPOLU	1	-	-	1



Grafické znázornenie

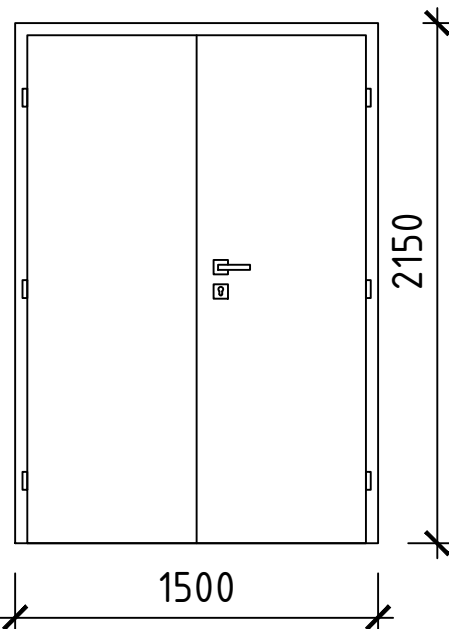
9

## Dvojkrídlové interiérové dvere rozmerov 1500 x 2150mm

- svetlý rozmer 1400 x 2100 mm
- dvojkridlové interiérové dvere drevené, plné, hladké, otočné, bez polodrážky, povrchová úprava laminát, alebo fólia, farba sa spresní počas realizácie
- kovanie rozetové štvorcové, kľučka/ kľučka
- dózická vložka
- oceľová zárubeň vrátane 2x náteru email syntetický, farba sa spresní počas realizácie (hr. steny 150mm)
- bez prahu

UPOZORNENIE: Pred výrobou zmerať a pracovať so skutočnými rozmermi!  
Dodržať požiadavky projektu požiarnej bezpečnosti stavieb!

počet	spolu	2.PP	1.PP	1.NP
SPOLU	1	-	-	1



Grafické znázornenie

10

## Dvojkrídlové interiérové hliníkové dvere rozmerov 2100 x 2550mm

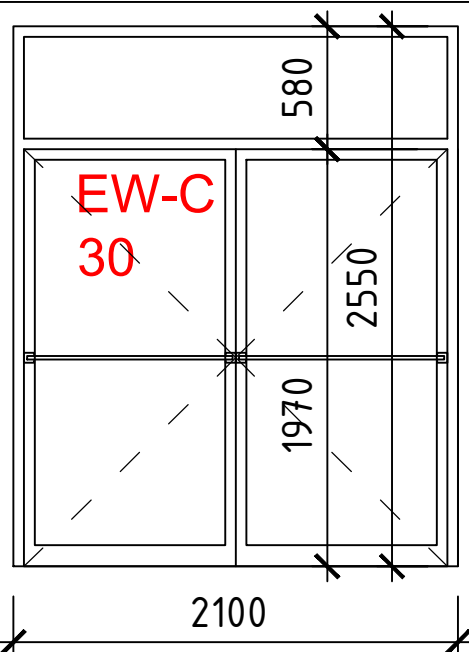
- svetlý rozmer 2000 x 1970 mm
- interiérové dvere hliníkové, presklené, otočné, pravé, ľavé
- kovanie rozetové štvorcové, kľučka/ v smere úniku panikové kovanie ovládané horizontálnym držadlom
- dózická vložka
- zasklenie číre
- bez prahu

Požiadavky na PBS:

- požiarny uzáver EW 30 vybavený samozatváracím zariadením
- panikové kovanie
- koordinátor samozatvárania

UPOZORNENIE: Pred výrobou zmerať a pracovať so skutočnými rozmermi!  
Dodržať požiadavky projektu požiarnej bezpečnosti stavieb!

počet	spolu	2.PP	1.PP	1.NP
SPOLU	1	-	-	1



Grafické znázornenie

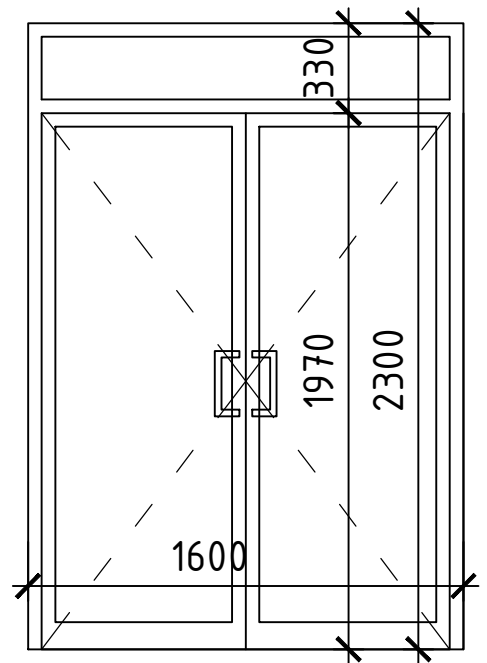
11

## Dvojkrídlové interiérové hliníkové dvere rozmerov 1600 x 2300mm

- svetlý rozmer 1500 x 1970 mm
- interiérové dvere hliníkové, presklené, otočné, pravé, ľavé
- kovanie madlo + rozeta/madlo + rozeta
- dózická vložka
- zasklenie číre
- bez prahu

UPOZORNENIE: Pred výrobou zmerať a pracovať so skutočnými rozmermi!  
Dodržať požiadavky projektu požiarnej bezpečnosti stavieb!

počet	spolu	2.PP	1.PP	1.NP
SPOLU	1	-	1	-



Grafické znázornenie

12

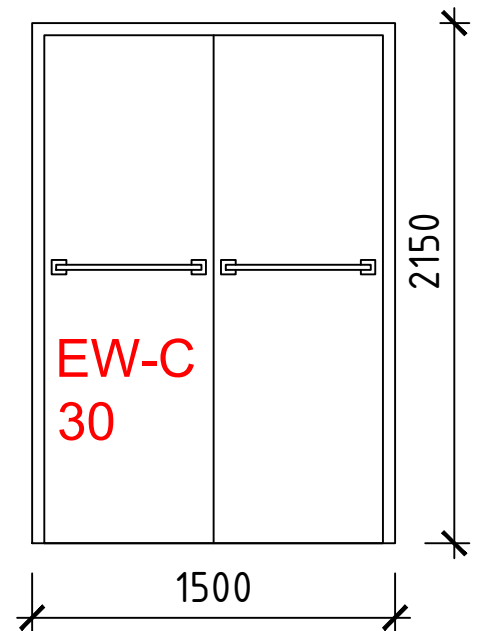
## Dvojkrídlové interiérové hliníkové dvere rozmerov 1500 x 2150mm

- svetlý rozmer 1400 x 2100 mm
- interiérové dvere hliníkové, plné, hladké, otočné, pravé, ľavé
- kovanie rozetové štvorcové, kľučka/ rozetové štvorcové, kľučka
- dózická vložka
- zasklenie číre
- bez prahu

Požiadavky na PBS:  
- požiarny uzáver EW 30 vybavený samozatváracím zariadením

UPOZORNENIE: Pred výrobou zmerať a pracovať so skutočnými rozmermi!  
Dodržať požiadavky projektu požiarnej bezpečnosti stavieb!

počet	spolu	2.PP	1.PP	1.NP
SPOLU	1	1	-	-



13

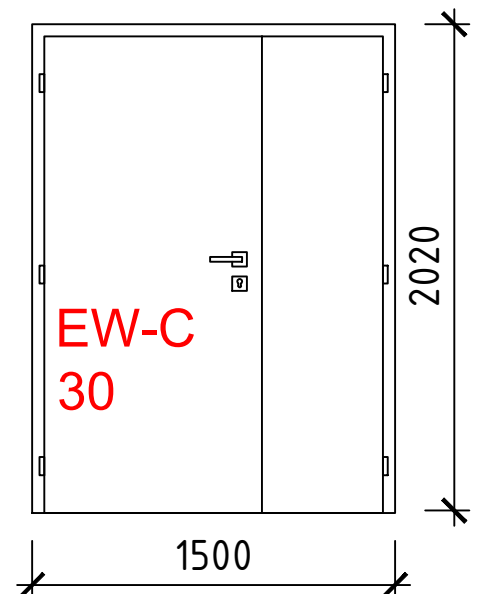
## Dvojkrídlové interiérové hliníkové dvere rozmerov 1500 x 2020mm

- svetlý rozmer 1400 x 1970 mm
- interiérové dvere hliníkové, plné, hladké, otočné, pravé, ľavé
- kovanie rozetové štvorcové + kľučka /rozetové štvorcové+ kľučka
- dózická vložka
- bez prahu

Požiadavky na PBS:  
- požiarny uzáver EW 30 vybavený samozatváracím zariadením

UPOZORNENIE: Pred výrobou zmerať a pracovať so skutočnými rozmermi!  
Dodržať požiadavky projektu požiarnej bezpečnosti stavieb!

počet	spolu	2.PP	1.PP	1.NP
SPOLU	1	1	-	-





14

## Dvojkrídlové interiérové hliníkové dvere rozmerov 1450 x 2150mm

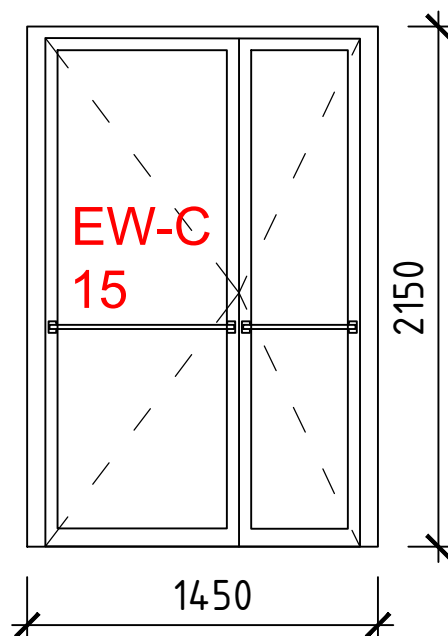
- svetlý rozmer 800+500 x 2100 mm
- interiérové dvere hliníkové, presklené, otočné, pravé, ľavé
- kovanie rozetové štvorcové, kľučka/ v smere úniku panikové kovanie ovládané horizontálnym držadlom
- dózická vložka
- zasklenie číre
- bez prahu

### Požiadavky na PBS:

- požiarne uzáver EW 15 vybavený samozatváracím zariadením
- panikové kovanie
- koordinátor samozatvárania

**UPOZORNENIE:** Pred výrobou zmerať a pracovať so skutočnými rozmermi!  
Dodržať požiadavky projektu požiarnej bezpečnosti stavieb!

počet	spolu	2.PP	1.PP	1.NP
SPOLU	1	-	1	-



15

## Dvojkrídlové interiérové hliníkové dvere rozmerov 1700 x 2150mm

- svetlý rozmer 1600 x 2100 mm
- interiérové dvere hliníkové, presklené, otočné, pravé, ľavé
- kovanie rozetové štvorcové, kľučka/ v smere úniku panikové kovanie ovládané horizontálnym držadlom
- dózická vložka
- zasklenie číre
- bez prahu

### Požiadavky na PBS:

- požiarne uzáver EW 15 vybavený samozatváracím zariadením
- panikové kovanie
- koordinátor samozatvárania

**UPOZORNENIE:** Pred výrobou zmerať a pracovať so skutočnými rozmermi!  
Dodržať požiadavky projektu požiarnej bezpečnosti stavieb!

počet	spolu	2.PP	1.PP	1.NP
SPOLU	1	-	-	1

