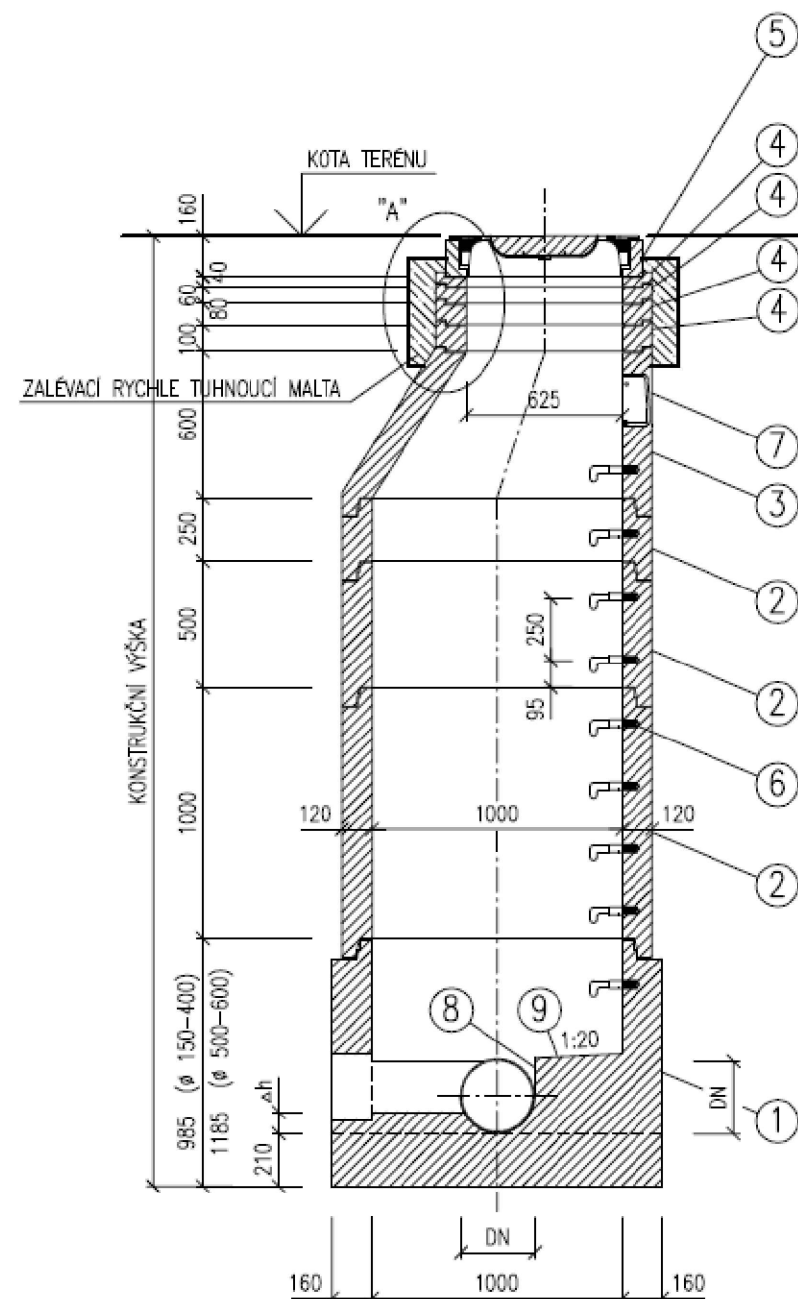


REVIZNÍ PREFABRIKOVANÁ ŠACHTA DN 1000 – TL STĚNY 120 mm PRO POTRUBÍ DN 150 – 600

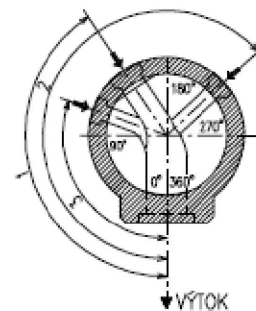
MĚŘITKO 1:25



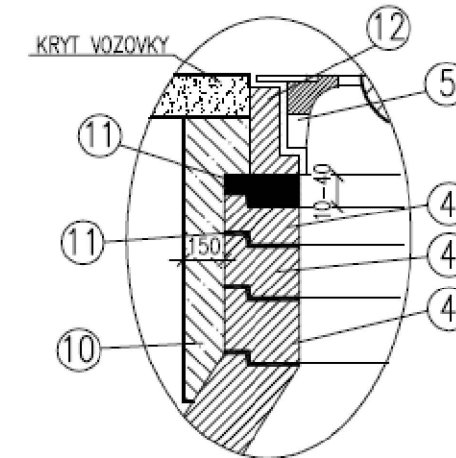
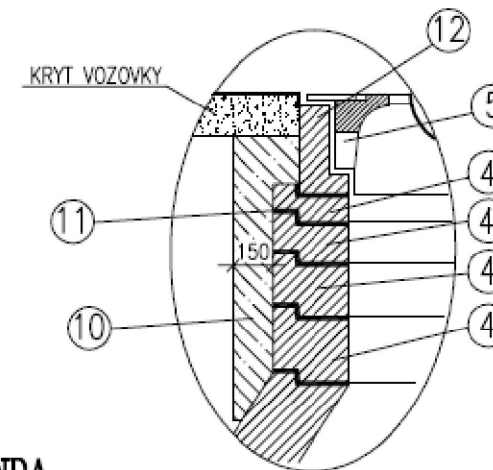
- Δh ... VÝŠKOVÝ ROZDÍL
DNA VÝTOKU A VTOKŮ

1 ... HLAVNÍ PŘÍVOD –
NEJVĚTŠÍ PRŮMĚR
(ZESÍLENÁ STĚNA)

2 ... 2. PŘÍVOD
3 ... 1. PŘÍVOD



"A" DETAIL ULOŽENÍ POKLOPU
MĚŘITKO 1:10



LEGENDA

- ① ŠACHTOVÉ DNO
- ② ŠACHTOVÁ SKRUŽ
- ③ PŘECHODOVÁ SKRUŽ
- ④ VYROVNÁVACÍ PRSTENCE
- ⑤ ŠACHTOVÝ POKLOP BEGU

SU-M 1000x (DLE Ø VÝTOKU)

SR-M 1000x1000, SR-M 1000x500, SR-M 1000x250

SH-M 1000/625x670 PS + K

AR-V 625x40, AR-V 625x60, AR-V 625x80, AR-V 625x100

v komunikaci: D 400 poklop těžký, rámM BEGU-R-1 EN 124, víko DIN 19584-2 nebo 3

v nebezpečných plochách: D125 poklop lehký, rám DIN 4271 B125 EN 124, víko DIN 4271 B125
vždy s odvětráním

v odůvodněných případech: poklapy s odvětráním-těžké BEGU B-1 D400 nebo BEGU b-1-T D400

lehké: rám DIN 4271 B125 EN124

víko DIN 19596 B125

- ⑥ STUPADLO
- ⑦ KAPSOVÉ STUPADLO
- ⑧ ŽLAB (KYNETA)
- ⑨ NÁSTUPNICE
- ⑩ ZALÉVACÍ RYCHLETUHNOUCÍ MALTA + KAMENIVO DN 32-63 mm
- ⑪ MALTA URČENÁ K POKLÁDCE VYROVNÁVACÍCH PRSTENCŮ ŠACHET (TL. 10 mm)
- ⑫ ŠACHTOVÝ RÁM

OCELOVÉ JÁDRO S POLYETYLENOVÝM POVLAKEM

OPATŘENÉ ASFALTOVÝM NÁTĚREM


KAMENINOVÝ PŮLŽLÁBEK 0.5 x DIMENZE VTOKU

KAMENINA NEBO ČEDIČOVÁ VYSTÝLKA

KAMENIVO DN 32-63 mm

MALTA URČENÁ K POKLÁDCE VYROVNÁVACÍCH PRSTENCŮ ŠACHET (TL. 10 mm)

ŠACHTOVÝ RÁM

Autor/ zodpovědný projektant		Ing. Jan Kupec autorizovaný inženýr pro pozemní stavby	D.2.20	Paré	
Vedoucí projektant		Ing. Petr Oljinyk autorizovaný inženýr pro pozemní stavby			
Projektant		Ing. Milan Hotovec			
Název akce			Datum	02/09/2019	Archivační číslo
ZTV pro RD v místní části Pelhřimova - Skryšov			Stupeň projektu	DSP	1370/A
			Měřítko	-	
SO 300 - Kanalizace splašková, SO 400 Kanalizace dešťová			STUDIO A s.r.o. architektonická a projektční kancelář Strachovská 333 39301 Pelhřimov tel.: +420 565 323 563 +420 724 189 100 e-mail: info@studio-a.cz web: www.studio-a.cz		
Investor	Město Pelhřimov, Masarykovo náměstí 1, 393 01 Pelhřimov		 STUDIO A ARCHITEKTI		
Uloženo	-				
Obsah výkresu					
Typová kanalizační šachta					

