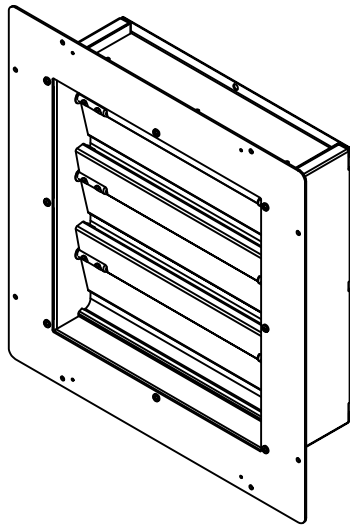
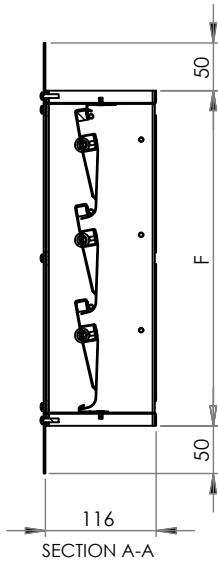
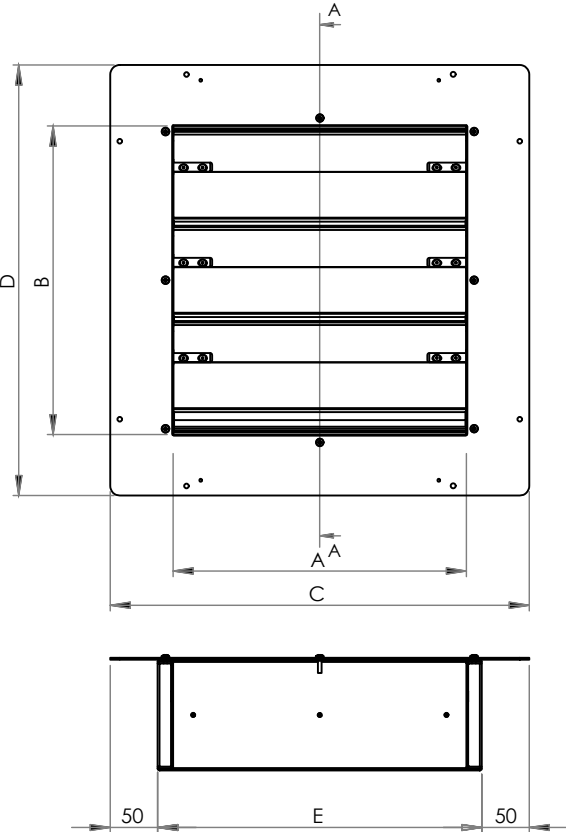


PŘETLAKOVÁ KLAPKA

A

B

C



OZNAČENÍ	POČET LAMEL	DIM A	DIM B	DIM C	DIM D	DIM E	DIM F
0301	1	308	124	440	252	340	152
0501	1	508	124	640	252	540	152
0303	3	308	324	440	452	340	352
0505	5	508	524	640	652	540	552
0707	7	708	724	840	852	740	752
1010	10	1008	1024	1140	1152	1040	1052

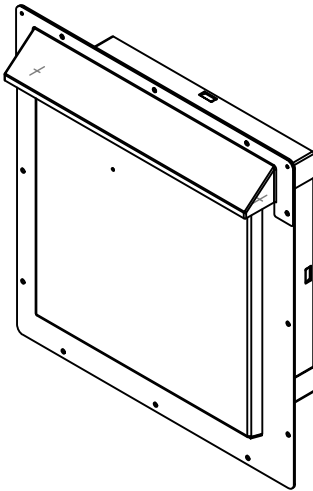
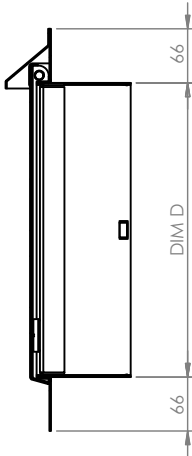
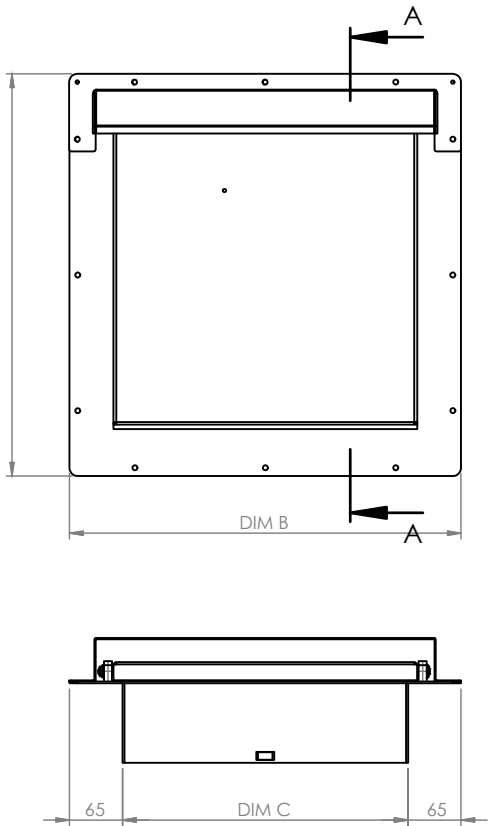
PŘI INSTALACI PŘIDEJTE 20MM NA DIM E & 18MM NA DIM F

DYNAMICKÝ KRYT

D

E

F



SECTION A-A

0303	480	492	350	360
0505	680	692	550	560
0707	880	892	750	760
1010	1180	1192	1050	1060

FOR INSTALLATION HOLE SIZE ADD 10mm TO DIM C & DIM D

REVIZE/REVISION:					
Č. ZM. NO. R.	DATUM/DATE:	POPIS ZMĚNY/DESCRIPTION REVISION:	VYPRACOVAL/ ELABORATED BY:	KONTROLOVAL/ CONTROLLED BY:	SCHVÁLIL/ APPROVED BY:
MĚŘÍTKO/SCALE:	VYPRACOVAL/ ELABORATED BY:	BC. JAKUB BULANT	TYP SHZ/ TYPE SFS:	POČET A4/ NUMBER A4: 2	KOPIE/COPY:
—	KONTROLOVAL/ CONTROLLED BY:	MAREK DOLEŽAL	DATUM/DATE:	04/2025	STUPEŇ: PHASE: DPS
SCHVÁLIL/ APPROVED BY:		PETR ŠTĚSTNÝ	PROJEKT/PROJECT:		
			Český rozhlas		
			Římská 385/13		
			Praha 2		
		NÁZEV VÝKRESU/DRAWING TITLE:	ČÍSLO VÝKRESU/DRAWING NO.:		
		STABILNÍ HASÍČÍ ZAŘÍZENÍ PLYNOVÉ			
		PŘETLAKOVÁ KLAPKA	76/100/24-6		