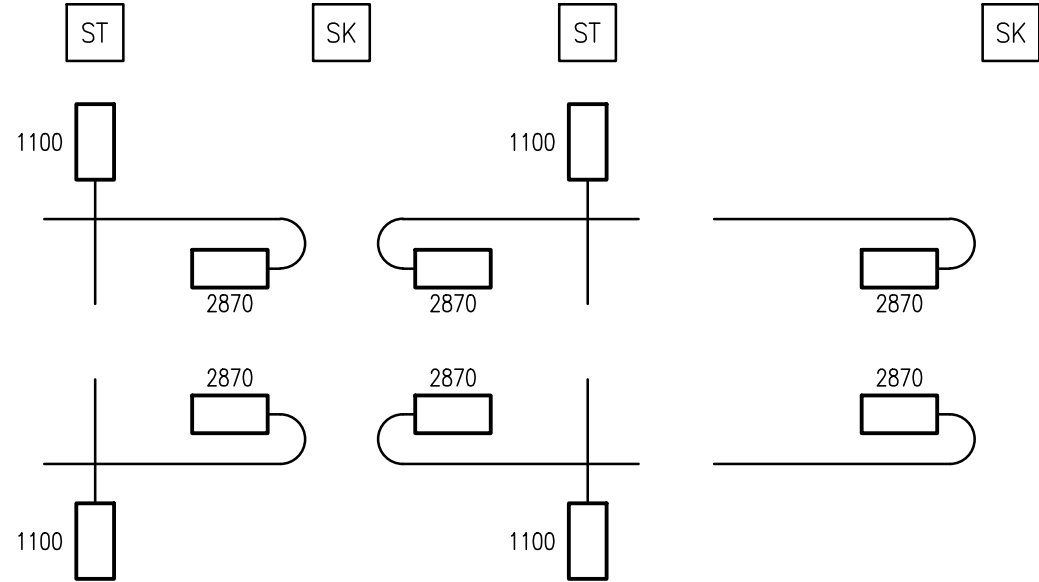


Tvar výhybky : UIC (J60) 1:9/11–300

ST KRABICA SO SVORKOVNICOU PRE PRIPOJENIE
VYHRIEVACÍCH TYČÍ OHREVVU TIAHEL – II.Trieda ochrany

SK KRABICA SO SVORKOVNICOU PRE PRIPOJENIE
VYHRIEVACÍCH TYČÍ OHREVVU OPORNICE – II.Trieda ochrany

SCHÉMA ULOŽENIA VYKUROVACÍCH TYČÍ



4 x 250W = 1,0kW
6 x 900W = 5,4kW
CELKOVÝ PRÍKON = 6,4kW

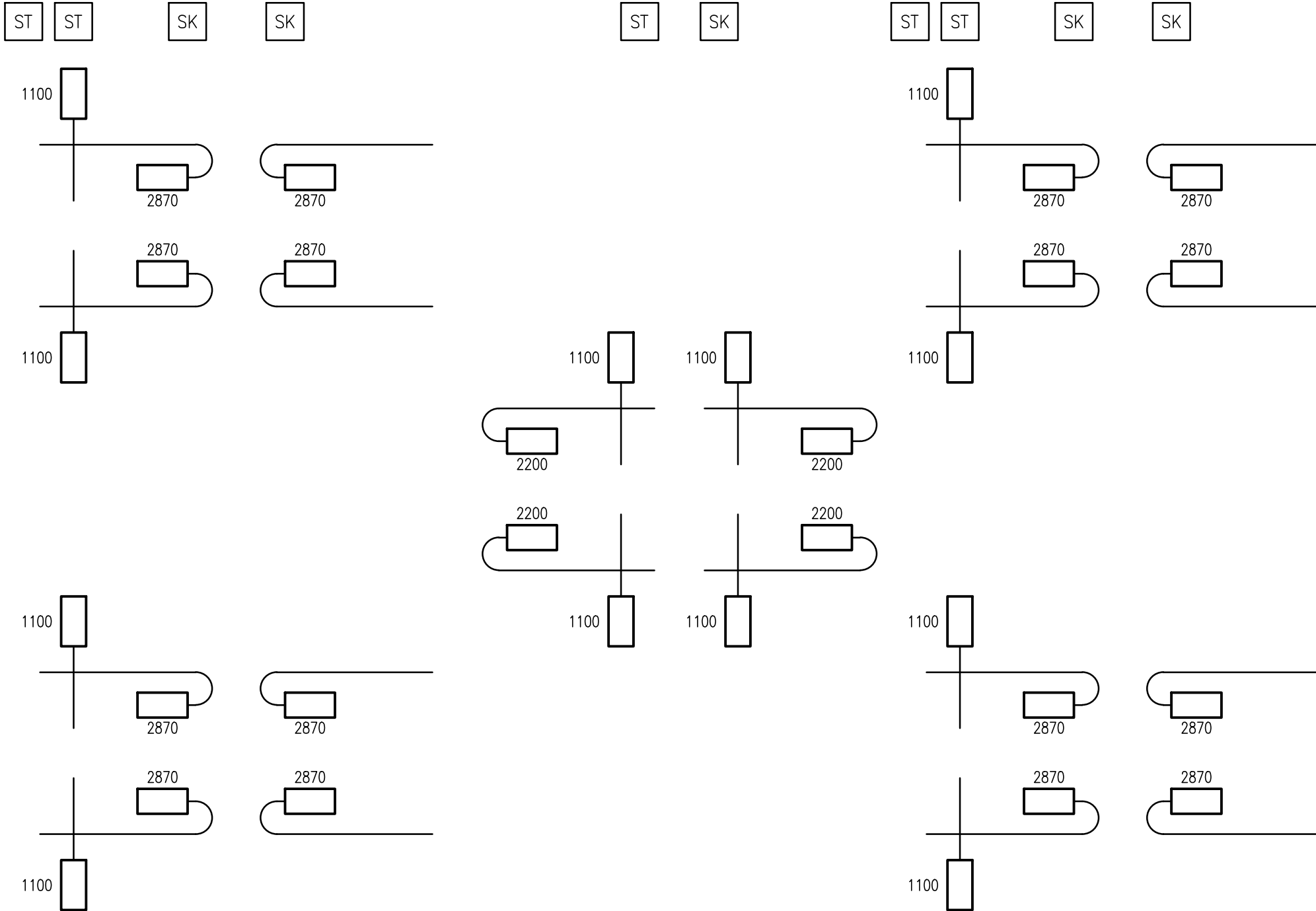
| L (mm) | P (W) |
|--------|-------|
| 1100 | 250 |
| 2870 | 900 |

Tvar výhybky : UIC (J60) 1:11–300 s PHS

ST KRABICA SO SVORKOVNICOU PRE PRIPOJENIE
VYHRIEVACÍCH TYČÍ OHREVVU TIAHEL – II.Trieda ochrany


SK KRABICA SO SVORKOVNICOU PRE PRIPOJENIE
VYHRIEVACÍCH TYČÍ OHREVVU OPORNICE – II.Trieda ochrany

SCHÉMA ULOŽENIA VYKUROVACÍCH TYČÍ



12 x 250W = 3,0kW
4 x 700W = 2,8kW
16 x 900W = 14,4kW
CELKOVÝ PRÍKON = 20,2kW

| L (mm) | P (W) |
|--------|-------|
| 1100 | 250 |
| 2200 | 700 |
| 2870 | 900 |



| | | | |
|-------------------------------|-------------------|----------------|--|
| Zodpovedný projektant stavby: | Ing. Ivan Komínek | <i>Komínek</i> | REMING CONSULT A.S. Trnavská cesta 27, 831 04 Bratislava |
| GENERÁLNY PROJEKTANT STAVBY | | | |
| Zákazkové číslo: | 1908 | | Generálny riaditeľ: Ing. Slavomír PODMANICKÝ |

| | | | | |
|--|--|----------------------|--|----------|
| Zodpovedný projektant stavby: | Ing. Eva Gregová | <i>Gregová</i> | SUDOP KOŠICE a.s. Žriedlová č. 1, 040 01 KOŠICE Riaditeľ: Ing. Branislav Hudák | |
| Zodpovedný projektant časti: | Ing. Roman Sedlák | <i>J</i> | | |
| Navrhol, vypracoval: | Ing. Roman Sedlák | <i>J</i> | | |
| Kontroloval: | Ing. Peter Lapár | <i>VL</i> | | |
| Miesto stavby: | Kysak | Okres: Košice-okolie | Zákazkové číslo: | 1911 |
| Investor – stavebník: | Železnice Slovenskej republiky Klemensova 8 | | Dátum: | 02/2020 |
| Stavba: | 813 61 Bratislava | | Stupeň – účel: | DSPRS |
| ŽST Kysak, obnova výhybiek č.23, 25ab, 27, 29, 30ab, 31, 32, 33, 34 | | | Počet A4 | 4xA4 |
| | | | Časť: | Mierka: |
| | | | E | - |
| | | | | Súprava: |
| SO/PS: | SO 05 Úprava EOY | | Príloha: | 06 |
| Názov prílohy: | PREHLADOVÁ SCHÉMA PRIPOJENIA TYČÍ | | | |