

1

2

3

4

5

6

A

A



ZOZNAM LISTOV:

- 06/01 – Titulný list
06/02 – Pohľad na ROZVÁDZAČ RVO3
06/03 – Schéma zapojenia
06/04 – Schéma zapojenia
06/05 – Schéma zapojenia
06/06 – Schéma zapojenia
06/07 – Schéma zapojenia
06/08 – Schéma zapojenia

B

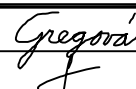



B

Dokumentácia spracovaná z podkladov OHL ŽS.

Manažér projektu:	Ing. Ivan Komínek		 Trnavská cesta č.27, 831 04 BRATISLAVA
GENERÁLNY PROJEKTANT STAVBY			
Zákazkové číslo:	1908	Investor:	Generálny riaditeľ: Ing. Slavomír Podmanický
Stupeň - účel:	DSPRS	Železnice Slovenskej republiky Klemensova 8, 813 61 Bratislava	

C

C

Zodpovedný projektant stavby:	Ing. Eva Gregová		 Žriedlová č. 1, 040 01 KOŠICE		
Zodpovedný projektant časti:	Ing. Roman Sedlák				
Kontroloval:	Ing. Peter Lapár				
Miesto stavby:	Kysak	Okres:	Košice – okolie	Riaditeľ:	Ing. Branislav Hudák
Investor - stavebník:	Železnice Slovenskej republiky Klemensova 8 813 61 Bratislava			Zákazkové číslo:	1911
Stavba:	ŽST Kysak, obnova výhybiek č. 23 25ab, 27, 29, 30ab, 31, 32, 33, 34 SO/PS: SO 06 - Úprava VO			Dátum:	02/2020
				Stupeň - účel:	DSPRS
				Počet A4	8xA4
				Mierka	-
				Časť:	Súprava:
Názov prílohy:	ROZVÁDZAČ RVO3			Príloha:	06

D

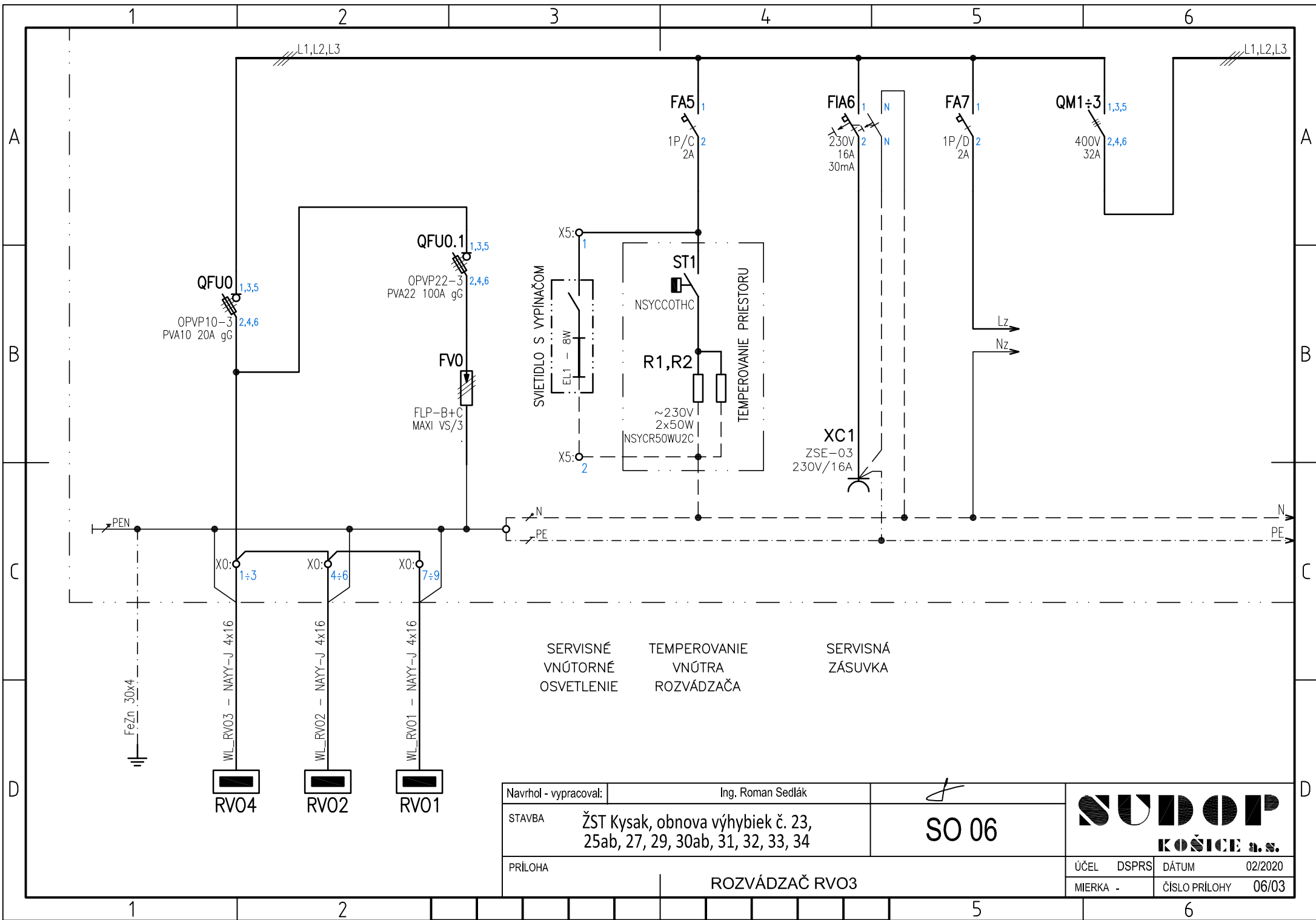
D

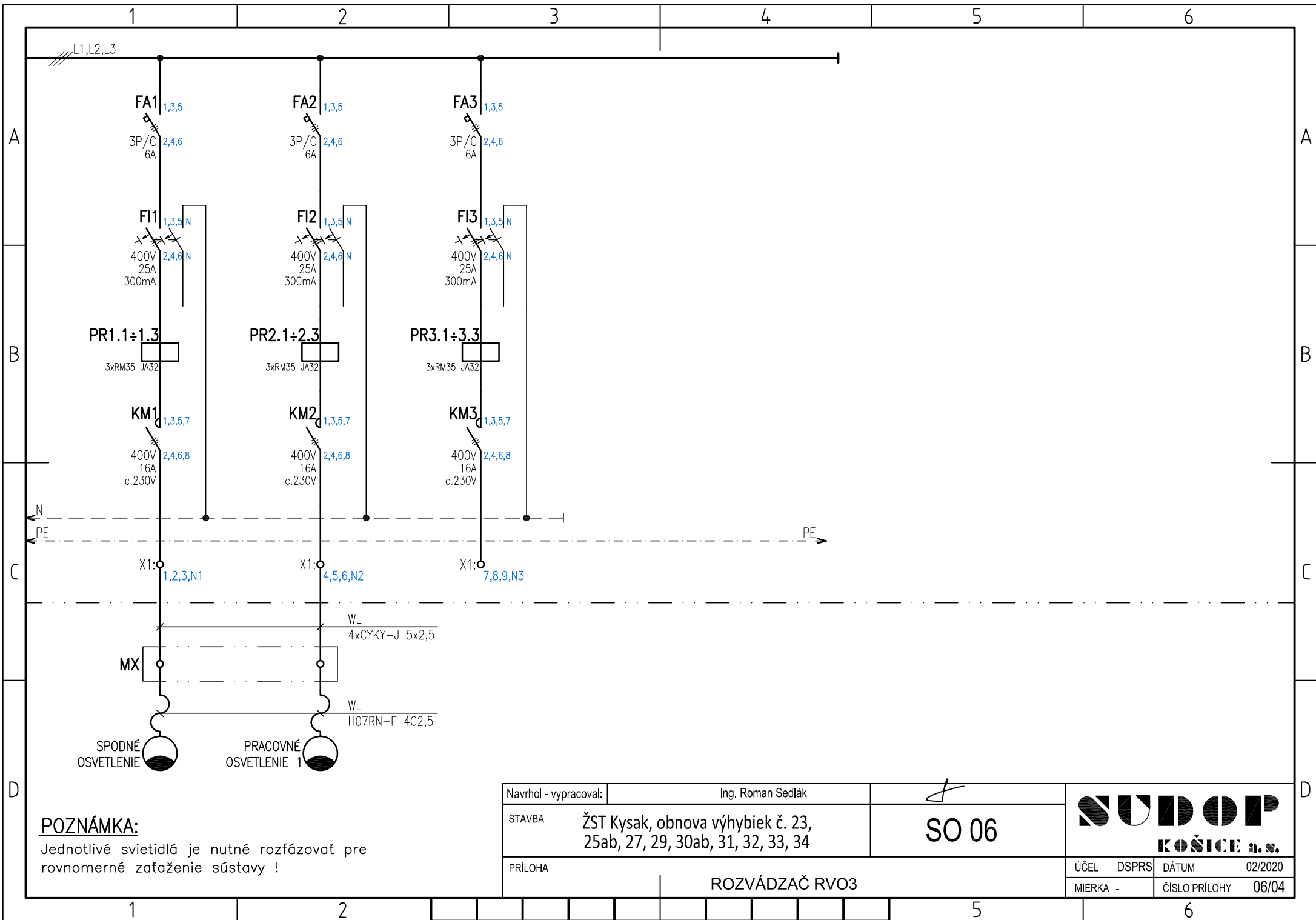
1

2

5

6

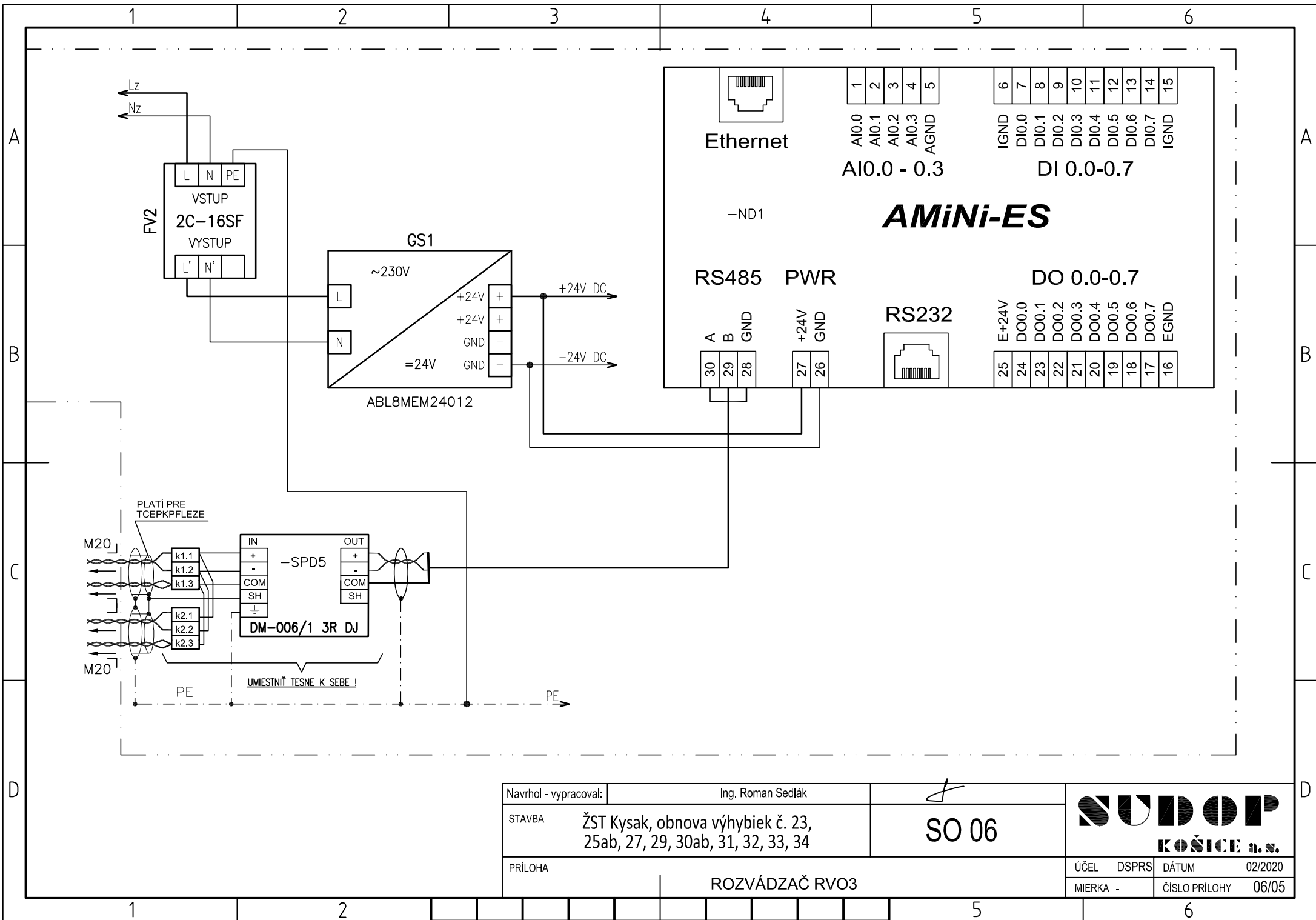




POZNÁMKA:

Jednotlivé svietidlá je nutné rozfázovať pre rovnomerné zaťaženie sústavy !

Navrhol - vypracoval:	Ing. Roman Sedlák		SUDOP KOŠICE a.s.
STAVBA	ŽST Kysak, obnova výhybiek č. 23, 25ab, 27, 29, 30ab, 31, 32, 33, 34	SO 06	
PRILOHA	ROZVÁDZAČ RVO3		ÚČEL DSPRS
			DÁTUM 02/2020
			MIERKA -
			ČÍSLO PRÍLOHY 06/04



Navrhov - vypracoval:	Ing. Roman Sedlák	SO 06	SUDOP KOŠICE a.s.
STAVBA	ŽST Kysak, obnova výhybiek č. 23, 25ab, 27, 29, 30ab, 31, 32, 33, 34		
PRÍLOHA	ROZVÁDZAČ RVO3	ÚČEL	DSPRS
		DÁTUM	02/2020
		MIERKA	ČÍSLO PRÍLOHY
		-	06/05

