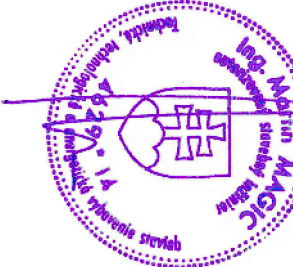
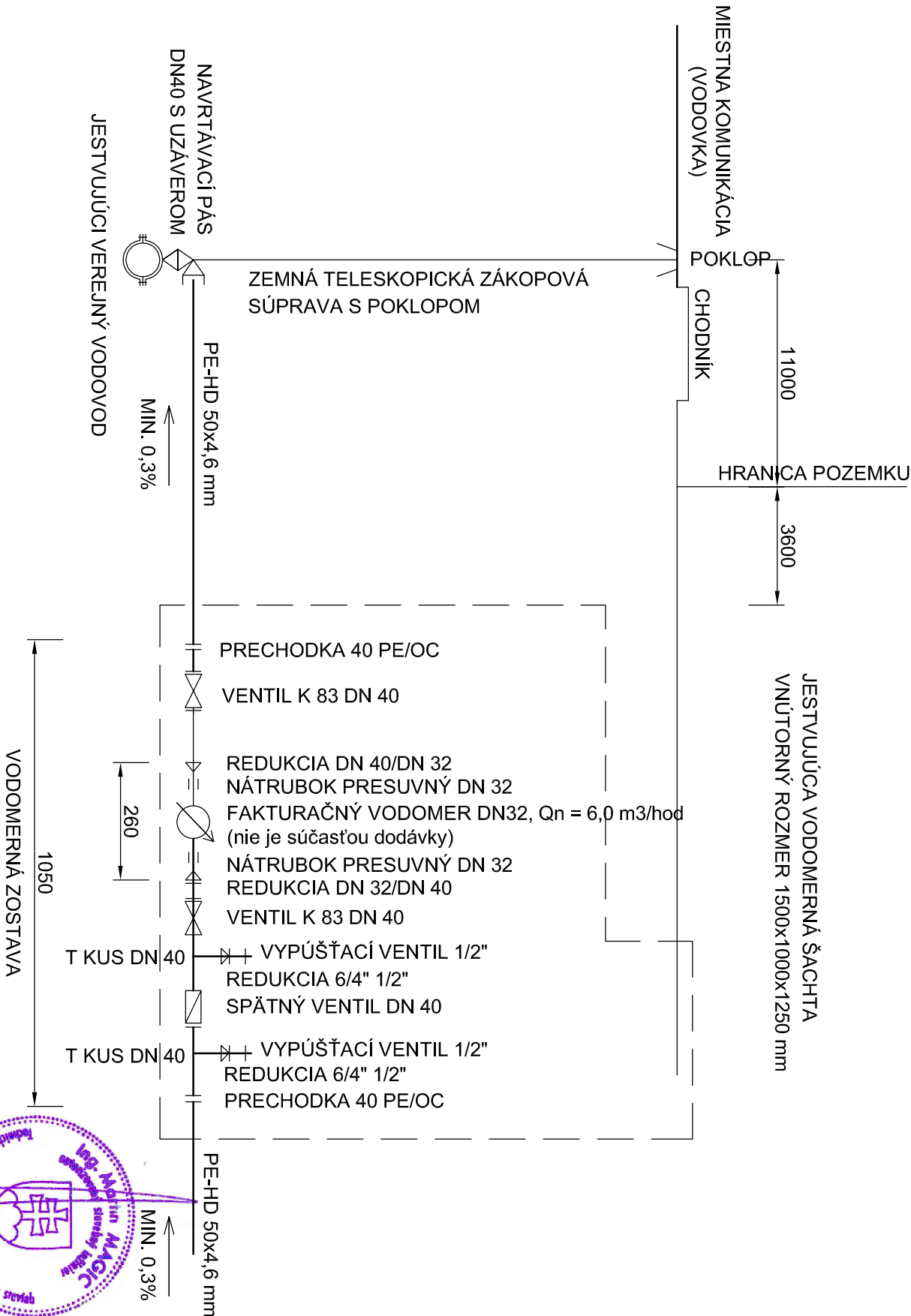
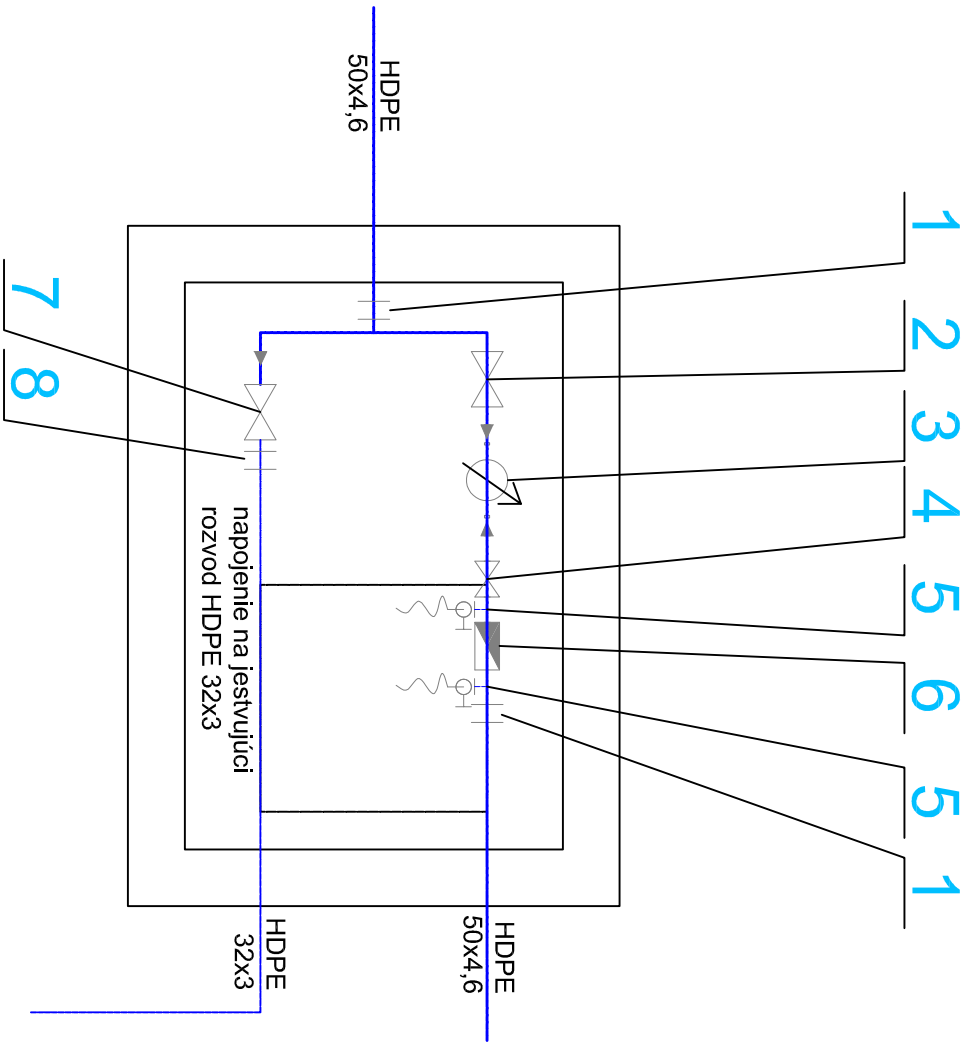


MONTÁŽNA SCHÉMA VODOVODNEJ PRÍPOJKY DN/OD 40 mm



Legenda:

- 1 - PRECHODKA 40 PE/OC
- 2 - VENTIL K 83 DN 40
- 3 - FAKTURAČNÝ VODOMER DN32
- 4 - VENTIL K 83 DN 40
- 5 - T KUS DN 40
- 6 - SPÄTNÝ VENTIL DN 40
- 7 - VENTIL K 83 DN 25
- 8 - PRECHODKA 25 PE/OC

<div><div><div>Gemer</div><div>Term</div><div>-projekcia</div></div><div>s.r.o.</div></div>				<div>Škultétyho 1985/10, 97901 Rimavská Sobota</div> <div>mail:gemerterm@gmail.com</div> <div>tel.: 0911/945108</div>			
GENERÁLNY PROJEKTANT		ZODPOVEDNÝ PROJEKTANT		VYPRACOVAL			
Ing. arch. Krisztián SZABÓ		Ing. Martin Magic		Bc. Peter Adamčík			
STAVEBNÍK: Gemersko-malohontské múzeum Nám. M. Tompu 14/5,979 01 Rimavská Sobota							
PARÉ STAVBA		DÁTUM		STUPEŇ			
REKONŠTRUKCIA VODOVODNEJ PRÍPOJKY GEMERSKO-MALOHONTSKÉHO MÚZEA		05.2025		SP			
		FORMÁT					
OBSAH VODOVODNÁ PRÍPOJKA VODOMERNÁ ŠACHTA, MONTÁŽNA SCHÉMA PRÍPOJKY		2xA4		Č. VÝKR. 02			
		MIERKA 1:20					