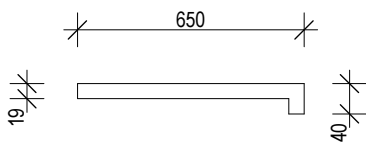


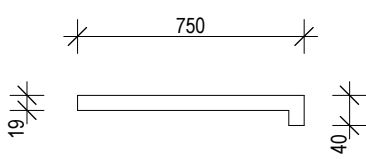
NÁVRHY I OBSAH VÝKRESOVÉ DOKUMENTACE JSOU MAJETKEM ARCHITEKTA A NESMĚJÍ BÝT BEZ JEHO PÍSEMNÉHO SOUHLASU KOPÍROVÁNY A TO ANI JEJICH DÍLČÍ ČÁSTI

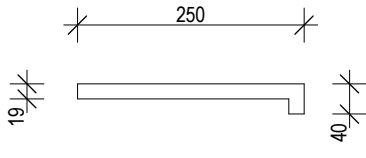
AUTOR NÁVRHU	HLAVNÍ INŽENÝR PROJEKTU	VYPRACOVAL	ZODPOVĚDNÝ PROJEKTANT	ADC ARCHITEKTURA ARCHITEKTONICKÝ ATELIER DAVID CVILINK CZ - 78501 ŠTERNBERK, ŽITKOVA 13, TEL.: +420 724 208 464		
Ing. arch. Cvilink D.	Ing. arch. Cvilink D.	Mišák M., Ing. arch. Cvilink D.	Ing. Kejik L.			
INVESTOR	MĚSTO ŠTERNBERK, HORNÍ NÁMĚSTÍ 78/16, 785 01 ŠTERNBERK					
K.Ú. STAVBY	ŠTERNBERK	P.Č. STAVBY	466			
STAVBA				ZAKÁZKA Č.		PARÉ
SO1 - N BYTOVÉ DOMY BERUČOVA 20 A 22				FORMÁT	ISO A4	
				DATUM	6/2019	
				STUPEŇ	DPS + DZS	
ČÁST / PROFESE	VÝPISY VÝROBKŮ			MĚŘITKO		
OZNAČNÍ VÝKRESU	TRUHLÁŘSKÉ VÝROBKY			ČÁST-VYH.499/2006 D	Č. VÝKRESU SO1 - N - 19	

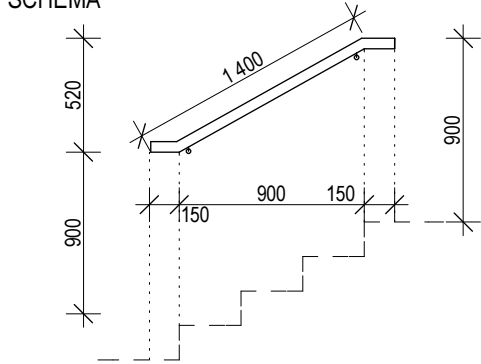
DŘEVĚNÉ PARAPETNÍ DESKY

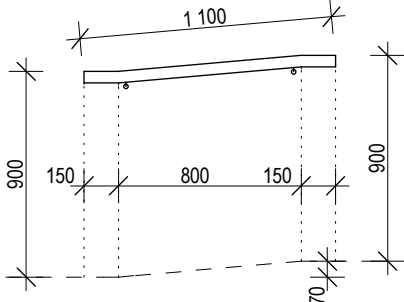
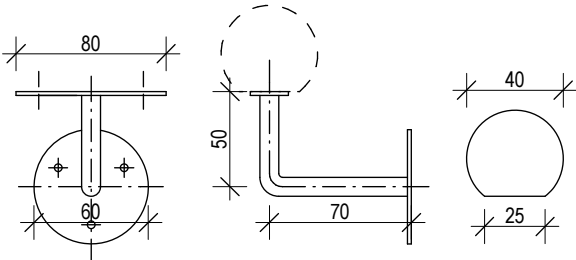
VNITŘNÍ OKENNÍ PARAPETNÍ DESKA		
<div><div><div>T</div><div>1</div></div><div>SCHÉMA</div><div></div></div>	ROZMĚR (ŠÍŘKA)	550 mm
	MATERIÁL	DŘEVĚNÝ, VODĚODOLNÝ DTD, TL. 19 mm
	POVRCH / ODSTÍN	LAMINÁT CPL, TL. 0,4 mm / BÍLÁ
	VÝPIS POLOŽEK	3x dl. 1250 mm 8x dl. 1350 mm
	CELKOVÁ DÉLKA	14,6 m
	POZNÁMKA	PŘED VÝROBOU PRO KONTROLU ZAMĚŘIT

VNITŘNÍ OKENNÍ PARAPETNÍ DESKA		
<div><div><div>T</div><div>2</div></div><div>SCHÉMA</div><div></div></div>	ROZMĚR (ŠÍŘKA)	650 mm
	MATERIÁL	DŘEVĚNÝ, VODĚODOLNÝ DTD, TL. 19 mm
	POVRCH / ODSTÍN	LAMINÁT CPL, TL. 0,4 mm / BÍLÁ
	VÝPIS POLOŽEK	2x dl. 2400 mm
	CELKOVÁ DÉLKA	4,8 m
	POZNÁMKA	PŘED VÝROBOU PRO KONTROLU ZAMĚŘIT

VNITŘNÍ OKENNÍ PARAPETNÍ DESKA		
<div><div><div>T</div><div>3</div></div><div>SCHÉMA</div><div></div></div>	ROZMĚR (ŠÍŘKA)	750 mm
	MATERIÁL	DŘEVĚNÝ, VODĚODOLNÝ DTD, TL. 19 mm
	POVRCH / ODSTÍN	LAMINÁT CPL, TL. 0,4 mm / BÍLÁ
	VÝPIS POLOŽEK	1x dl. 1250 mm 2x dl. 1350 mm
	CELKOVÁ DÉLKA	4,0 m
	POZNÁMKA	PŘED VÝROBOU PRO KONTROLU ZAMĚŘIT

VNITŘNÍ OKENNÍ PARAPETNÍ DESKA		
<div><div><div>T</div><div>4</div></div><div>SCHÉMA</div><div></div></div>	ROZMĚR (ŠÍŘKA)	250 mm
	MATERIÁL	DŘEVĚNÝ, VODĚODOLNÝ DTD, TL. 19 mm
	POVRCH / ODSTÍN	LAMINÁT CPL, TL. 0,4 mm / BÍLÁ
	VÝPIS POLOŽEK	2x dl. 1350 mm
	CELKOVÁ DÉLKA	2,7 m
	POZNÁMKA	PŘED VÝROBOU PRO KONTROLU ZAMĚŘIT

T 10		MADLO KE SCHODIŠTÍ		
SCHÉMA			KONZOLA	
	MATERIÁL		OCEL	
	POVRCHOVÁ ÚPRAVA		NÁTĚR, KOVÁŘSKÁ BARVA, TM. ŠEDÁ	
	POČET		2 ks (ROZESTUP max. 0,7 m)	
	MADLO			
	MATERIÁL		DŘEVO Ø 40 mm, BUK, 2x LAZURA PŘÍRODNÍ	
	VÝŠKA		0,9 m	
	DÉLKA		1,4 m	
	POZNÁMKA		KONZOLE KOTVENA DO ZDI VRUTY MADLO KOTVENO K ZÁBRADLÍ VRUTY	
	POČET SESTAV		1 ks	

T 11		MADLO K RAMPĚ		
SCHÉMA			KONZOLA	
	MATERIÁL		OCEL	
	POVRCHOVÁ ÚPRAVA		NÁTĚR, KOVÁŘSKÁ BARVA, TM. ŠEDÁ	
	POČET		2 ks (ROZESTUP max. 0,65 m)	
	MADLO			
	MATERIÁL		DŘEVO Ø 40 mm, BUK, 2x LAZURA PŘÍRODNÍ	
	VÝŠKA		0,9 m	
	DÉLKA		0,9 m	
	POZNÁMKA		-KONZOLE KOTVENA DO ZDI VRUTY A DO SDK VHODNÝM PEVNOSTNÍM ZPŮSOBEM PRO SDK -MADLO KOTVENO K ZÁBRADLÍ VRUTY	
			POČET SESTAV	
		2 ks		