












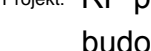
| | | |
|-------------------------|--------|--|
| Celková úžitková plocha | 373,90 | |
|-------------------------|--------|--|

| | |
|---|---|
|  | EXISTUJÚCE KONŠTRUKCIE |
|  | PŮVODNÁ ZEMINA |
|  | ŽELEZOBETÓN |
|  | IZOLÁCIA XPS |
|  | TEPELNÁ IZOLÁCIA - SKLENÁ VATA |
|  | TEPELNÁ IZOLÁCIA - STREKANÁ PUR PENÁ |
|  | NASYPANÁ ZEMINA |
|  | ŠTRK = 16 - 32 mm |
|  | DUMOVANIE, ZAMUROVANIE |
|  | STREŠNÝ OTVOR |
|  | VYŠKVRPAV PO DRAŽOŽIVANÍ ROZVOĐOV (FI, KURFENI, UZI, ISIDEN STROB) |

| | |
|----|----------------------------------|
| P1 | LIATE TERAZZO |
| P2 | KERAMICKÁ DLAŽBA |
| P3 | PVC |
| P4 | DŘEVENÁ PODLAHA |
| P5 | BETON |
| P6 | KERAMICKÁ DLAŽBA V EXTERIÉRU |
| P7 | LIATE TERAZZO V EXTERIÉRU |
| P8 | ŠTRK - OKAPOVÝ CHODNÍK |
| P9 | ZÁMKOVÁ DLAŽBA - OKAPOVÝ CHODNÍK |

POZNÁMKY:

- PROJEKTOVÁ DOKUMENTÁCIA JE DUŠEVNÝM VLASTNÍCTVOM AUTORA A PODLEHA AUTORSKÉMU ZÁKONU Č. 618/2003 Z.z.
- KÓPIROVANIE, ROZMOŽŇOVANIE A UPRAVOVANIE DIELA JE HRUBÝM PORUŠENÍM AUTORSKEHO ZÁKONA !!
- ROZMERY JESTVUJÚCE STAVBY A JEJ KONSTRUKCIE SÚ NUTNÉ NA STAVBE OVIETĽ A NÁSLEDNÉ RIEŠENIE REVIDOVAŤ.
- PODROBNÝ VÝPIS SKLADBY PODLÁH - POZRI VO VÝKRES NÁVRHOVANÉHO STAVU
- PROJEKTOVÁ DOKUMENTÁCIA NENAHRADÍ DIELENSKÚ DOKUMENTÁCIU !
- PROJEKTOVÁ DOKUMENTÁCIA BOLA VYTVORENÁ V PROGRAME AUTODESK REVIT LT 2016 REG.Č. 828H1-G1A134-550A4

| | | | | |
|---|---|---|-------------------------------------|--|
|  | Projekt: RP pre zníženie energetickej náročnosti budovy ZŠ a MS Čadca - Podzávoz | | Oblasť výkresu: Podpory 2 NP | |
| | ČASŤ: | ARCHITEKTÚRA | INVESTOR: | Mesto Čadca |
| | AUTORI: | Ing.arch. Eva Babuliaková Ing.arch. Matej Babuliak Ing.arch. Kristína Olešová | POZEMOK: | par.č.č. 6638/1 k.č. katastr. úz. Čadca |
| | VYPRACOVÁVAL: | Ing.arch. Matej Babuliak Ing.arch. Kristína Olešová Ing.arch. Eva Babuliaková | Stupeň: SP | Datum: 12/2019 |
| | ZODPOVEDNÝ PROJEKTANT: | Mierka: 1:50 Formát: A3 2237 AA 0917788925 | Sada: Vykres | 15 |

±0,000 = existujúca úroveň podlahy 1 NI