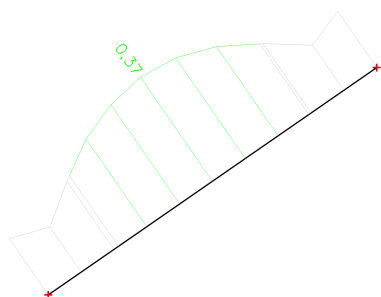
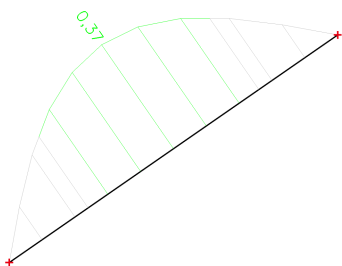


1. Posudok dreva podľa MSÚ; Jednotkový posudok



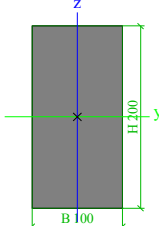
2. Posudok dreva podľa MSP; Jednotkový posudok



3. Materiály

Názov	Typ	Merná hmotnosť [kg/m³]	E modul [MPa]	Poisson - nu	G modul [MPa]	Tepel. rozťažnosť [m/mK]	Typ dreva
C22	Drevo	340,00	1,0000e+04	0	6,3000e+02	0,00	Rastené

4. Prierezy

Názov	Krokva
Typ	RECT
Detailný	100; 200
Materiálová položka	C22
Výroba	drevo
Obrázok	

5. Posudok dreva podľa MSÚ

Lineárny výpočet, Extrém : Globálny

Výber : Všetko

Trieda : Všetky MSÚ

Posudok dreva podľa MSÚ

Nosník	Prierez	Materiál	dx [m]	Zaťažovací stav	Jednotkový posudok [-]	Posudok odolnosti [-]	Stabilitný posudok [-]	CH/V/P
B1	Krokva - RECT	C22	1,581	Všetky MSÚ/1	0,37	0,37	0,36	-

6. Posudok dreva podľa MSP

Lineárny výpočet, Extrém : Globálny

Výber : Všetko

Kombinácie : CO2

Prvok	Prierez	Materiál	dx [m]	Zaťažovací stav	k_{def} [-]	Jednotkový posudok [-]	uy inst [mm]	Rel uy inst [1/xx]	Posudok uy inst [-]	uy fin [mm]	Rel uy fin [1/xx]	Posudok uy fin [-]
B1	Krokva - RECT	C22	1,581	CO2/1	0,60	0,37	0,0 -4,0	0 1/787	0,00 0,32	0,0 -5,8	0 1/547	0,00 0,37