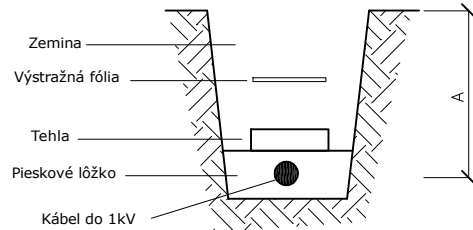


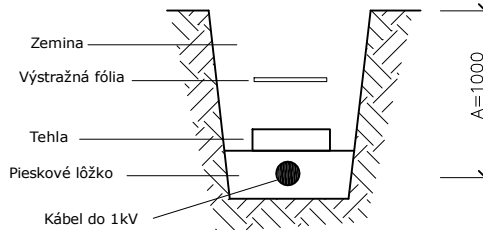
KRYTIE NN KÁBLA (do 1kV) v mm

V TERÉNE (mimo zástavbu)

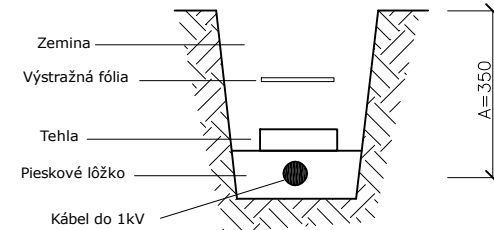


A = 350 s ochranou, 700 bez ochrany

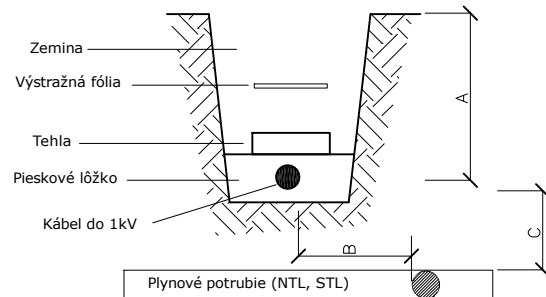
POD VOZOVKOU



POD CHODNÍKOM

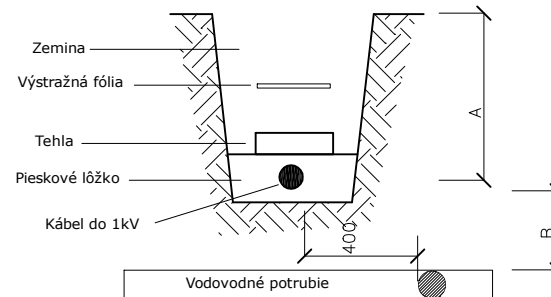


SÚBEH A KRIŽOVANIE NN KÁBLA S PLYNOM



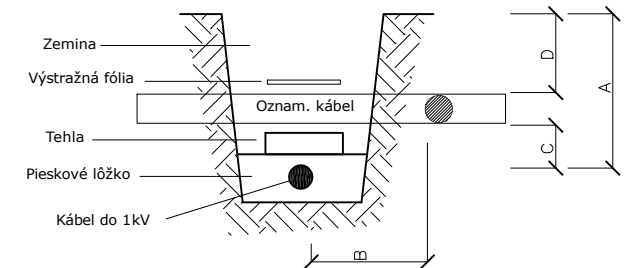
C = v chráničke - 100, bez chráničky - 400
B = pre NTL - 400, pre STL - 600

SÚBEH A KRIŽOVANIE NN KÁBLA S VODOVODOM



B = nechránené - 400, v betón. chráničke - 200

SÚBEH A KRIŽOVANIE NN KÁBLA S OZNAMOVACÍM KÁBLOM



B = nechránené - 300, v betón. chráničke - 100
C = nechránené - 300, v betón. chráničke - 100
D = pozri STN 73 6005 / Príloha 2, tab. 3.

P o z n á m k a :

Pri kladení prírodného kábla a pri realizácii výkopových prác je nutné dodržať príslušné vzdialenosti od dotknutých podzemných rozvodov v zmysle STN 73 6005.

1. Pred zahájením výkopových prác investor zaistí presné vytýčenie inžinierskych sietí
2. Výkopové práce sa v súbehu a pri križovaní s inými sietami musia realizovať ručne

NÁZOV:	SO-07	PRESTAVBA BUDOV ZDRAVOTNÉHO STREDISKA - 9 B.J k.ú. Jelka, parcela č. : 1174/4; 1174/25; 1174/24; 1174/1 ULOŽENIE NN KÁBLA VO VÝKOPE
--------	-------	---

ELPROVAR		
Projekcia a montáž elektrických zariadení		
STUPEŇ	Rozmer	A4
PSP	Kreslil:	Juraj VARGA
DÁTUM	Výkres	E-01
03/2022	Nasled.výkres	-