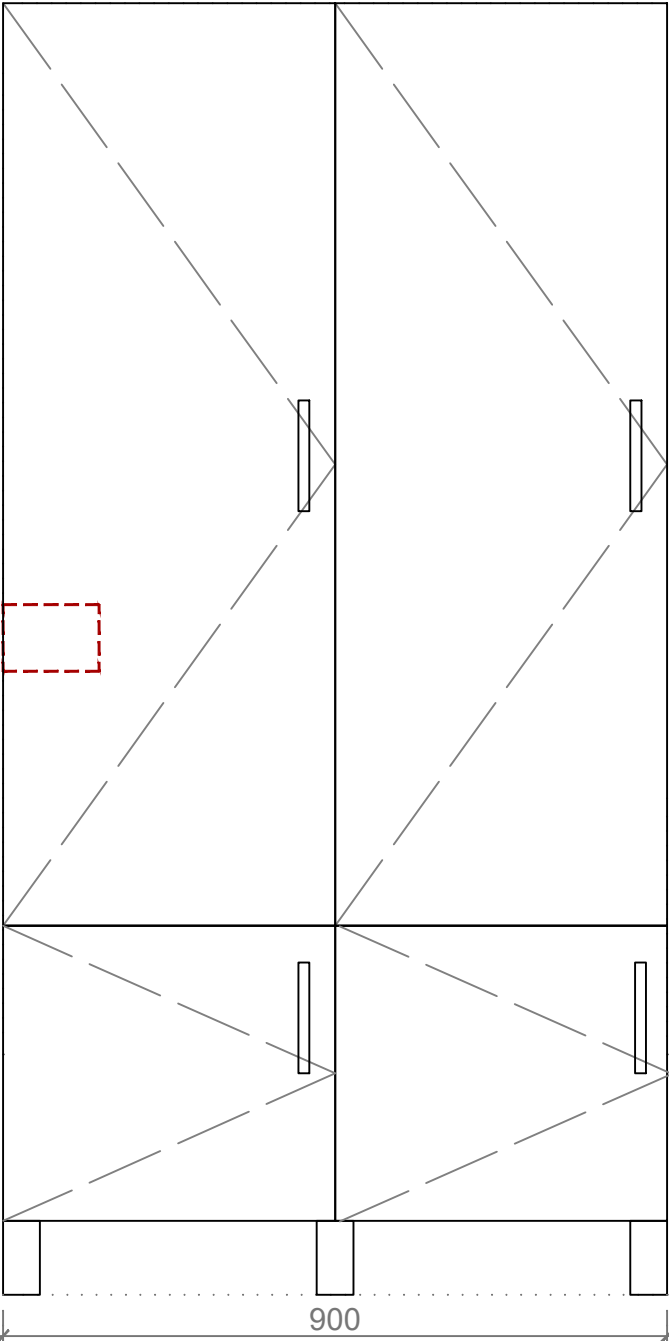



I. Výmena nábytku na študentských izbách ŠD DRUŽBA, UK v Bratislave



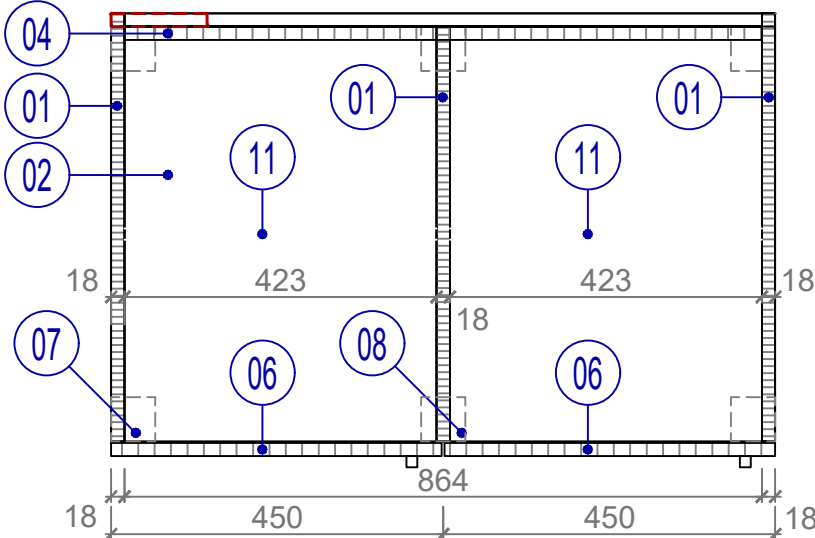
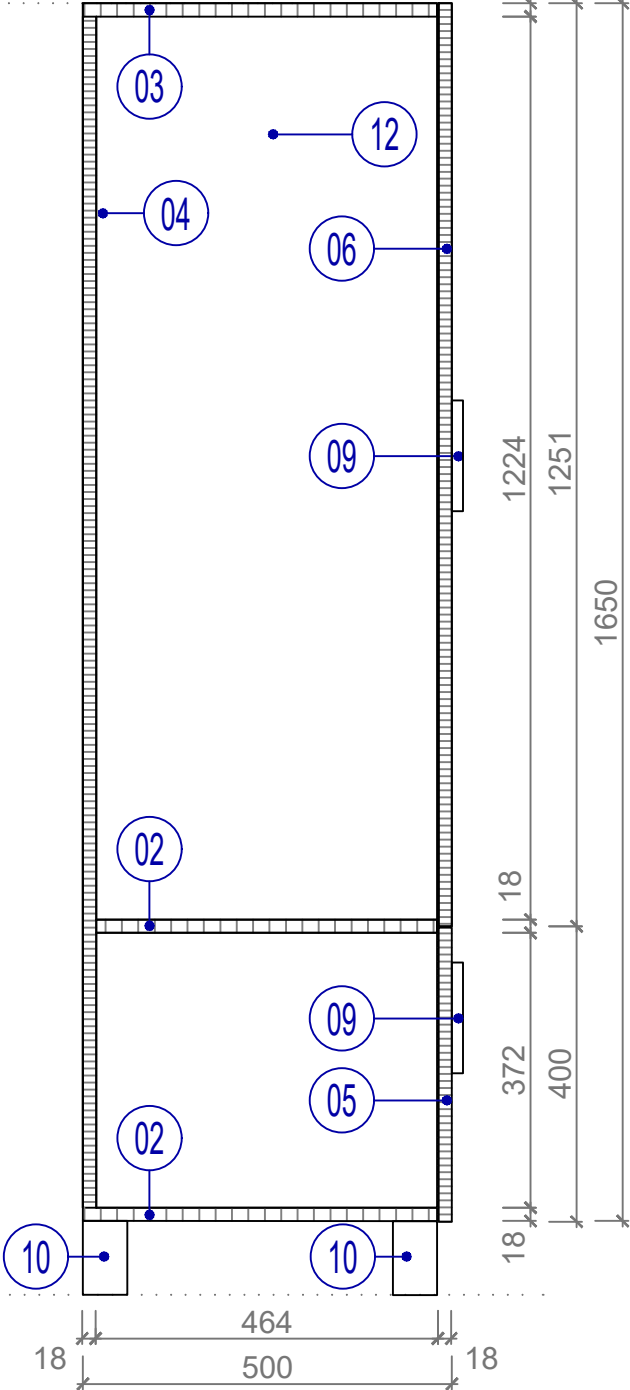
Nárys



Bokorys



Rez



Pôdorys

P02 - šatníková skriňa dvojdvierová			
Pozícia	Označenie vo výkaze mterialov	Popis	ks
01	M02 / H02	Bočnica skrinky	3ks
02	M02 / H02	Dno skrinky	2ks
03	M02 / H02	Strop skrinky	1ks
04	M02 / H02	Chrbát skrinky	1ks
05	M01 / H3	Dvere skrinky - nízke - Ľavé	2ks
06	M01 / H3	Dvere skrinky - vysoké - Ľavé	2ks
07	K01	Miskový záves - naložený	5ks
08	K02	Miskový záves - polonaložený	5ks

* v mieste pôvodnej lišty s vedením elektrických káblov za šatníkovými skriňami lištu odstrániť. káble budú vedené priamo za odsadeným chrbátom skrine. odizolovanie a bezpečnosť elektrického a internetového vedenia je potrebné zabezpečiť izolačnou fóliou.

* ALTERNATÍVA - doplniť šatníkové skrine o 3ks polic. Zároveň je potrebné bočnice skrine pripraviť na umiestnenie spomínaných polic - predvŕtaním otvorov na podperky v počte 4ks na každú policu.

P02 - šatníková skriňa dvojdvierová			
Pozícia	Označenie vo výkaze mterialov	Popis	ks
09	K05	Úchytka	4ks
10	K06	Nábytková noha	6ks
11	K08	Vešiaková tyč	2ks
12	K09	Bočný držiak vešiakovej tyče	4ks
	S3	Spojovacia skrutka (uchytienie spolu s P05 v ľavo)	3ks
	S1 / S2	Bukový kolík, skrutky + krytky na spojenie jednotlivých častí skrinky	podľa potreby
	S3 / S4 / S5	Uchytenie skrinky priamo do steny	podľa potreby

* Spojenie jednotlivých dielcov je pomocou kolíka na sucho a konfirmátnej skrutky