





1. UWAGI:
2. Wszystkie wymiary podane w centymetrach.
3. Koły wysokościowe podane w metrach.
4. Wszystkie użyte materiały należy stosować zgodnie z wytycznymi producenta.
5. Wszystkie prace specjalistyczne powinny być wykonywane przez sprawdzonych wykonawców.
6. Wszystkie wymiary należy zweryfikować na placu budowy.
7. Wszystkie wymiary słusarki okiennej i drzwiowej należy zweryfikować przed dokonaniem zamówienia.
8. Użyte materiały powinny mieć wszystkie atesty oraz aprobaty.
9. Wszystkie zmiany materiałowe powinny być uzgodnione z projektantem.
10. Narożniki płytek należy łączyć pod kątem 45 stopni.

- ### LEGENDA - OZNACZENIA
- |   |                                 |
|---|---------------------------------|
|  | Ściana istniejąca               |
|  | Kota wysokościowa               |
|  | Oznaczenie wyposażenia          |
|  | Punkt startowy układania płytek |

**notive**  
STUDIO

www.motivestudio.pl, tel. 609.833.484  
44-100 Gliwice, ul. Siemińskiego 27/24

**BUDOWA/ REMONT/ WYKOŃCZENIE WRAZ Z  
DOPOSAŻENIEM POMIESZCZEŃ PRZEZNACZONYCH  
POD DZIAŁAŃOŚĆ KULTUROWĄ W BUDYNKU  
GMINNEGO OŚRODKA KULTURY W NIEGOWIE**

**Urząd Gminy Niegowa**  
ul. Sobieskiego 1, 42-320 Niegowa

Ul: Wojska Polskiego 2; Dz. nr 535/2; Obręb 240903/2.0013  
Niegowa, Gmina Niegowa

**PROJEKT WYKONAWCZY**

**ARCHITEKTURA**  
Branża

### 213- TOALETA DAMSKA UKŁAD FUNKCJONALNY

mgr inż. arch. Agnieszka Rawska  
17/SLOOK/2014

Podpis \_\_\_\_\_ Sprawdził \_\_\_\_\_

mgr inż. arch. Mariola Nowrońska

Podpis \_\_\_\_\_ Opracowa \_\_\_\_\_

12.2023	A3	1:20
Data	Format	Skala

2318-PW-A-600-213

Rysunek chroniony przez Prawo Autorskie. Kopiowanie i rozpowszechnianie jest zabronione