


3.3.4. Príslušenstvo k tepelnoizolačným systémom

Soklové profily a príslušenstvo

Baumit Soklový profil Therm



Plastový soklový profil s odkvapovým nosom a integrovanou sklotextilnou mriežkou, umožňujúci estetické riešenie detailu sokla bez nežiaducich trhlín a tepelných mostov.
 λ = cca 0,20 W/mK (hliníkový soklový profil cca 200 W/mK)

Dĺžka: 2,0 m

Pre tepelnoizolačné dosky hrúbky: 80, 100, 120, 140, 160 mm

Baumit Soklový profil




Hliníkový soklový profil s odkvapovým nosom s jednoduchou montážou pre všetky tepelnoizolačné systémy Baumit.

Dĺžka: 2,5 m

Dĺžková tolerancia: ± 10 mm

Pre tepelnoizolačné dosky hrúbky: 50, 60, 70, 80, 90, 100, 120, 140, 150, 160, 180, 200, 220, 240, 250 mm


Baumit Nasadzovacia lišta na soklový profil



Plastový profil s odkvapovým nosom a integrovanou sklotextilnou mriežkou. Nasadzuje sa na Baumit Soklový profil a umožňuje estetické ukončenie tepelnoizolačného systému pri sokli bez vzniku nežiaducich trhlín.

Dĺžka: 2,5 m

Baumit Ukončovacia lišta pri oplechovaní




Plastový profil s odkvapovým nosom a integrovanou sklotextilnou mriežkou. Nasadzuje sa na oplechovanie a umožňuje estetické ukončenie tepelnoizolačného systému.

Dĺžka: 2,0 m

Rohové profily

Baumit Rohová lišta flexibilná



Rohová lišta s integrovanou sklotextilnou mriežkou slúžiaca na vytvorenie čistých hrán na nárožniach aj s uhlom väčším alebo menším ako 90°.

Dĺžka: 2,5 m