SCHÉMA VÝŠKOVÝCH POMEROV OPORA Č.I (Č.VI) M 1:15

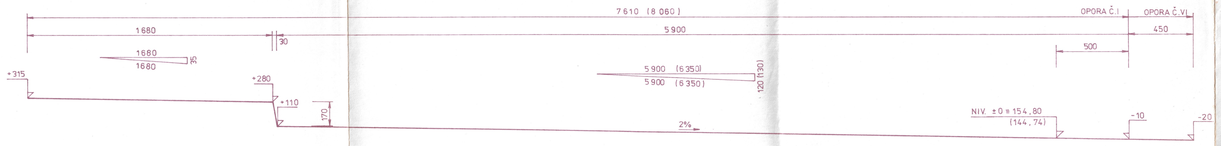

POZDĹŽNY REZ MOSTNÝM ZÁVEROM 3W TYP 160N M 1:15

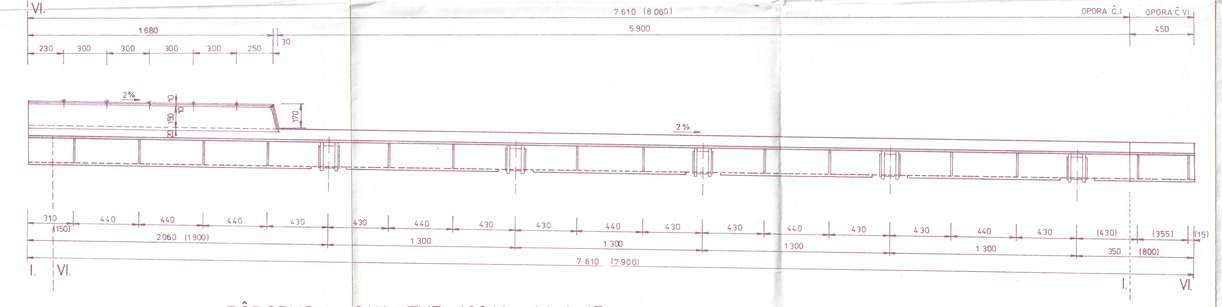

PÔDORYS 3W TYP 160N M 1:15

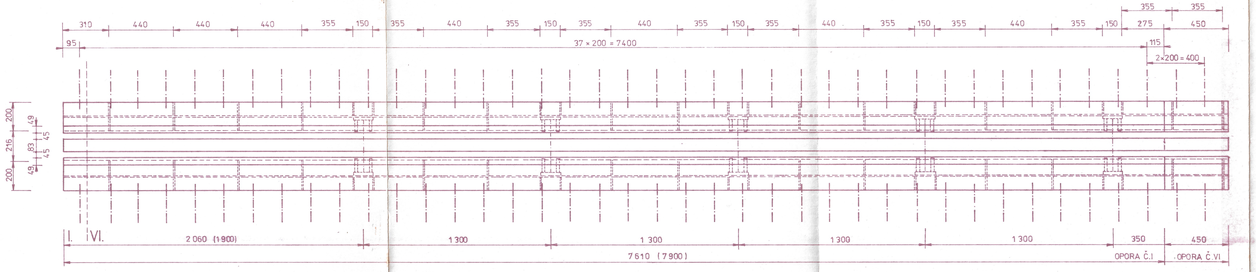

PRIEČNY REZ OPORA Č.I M 1:5

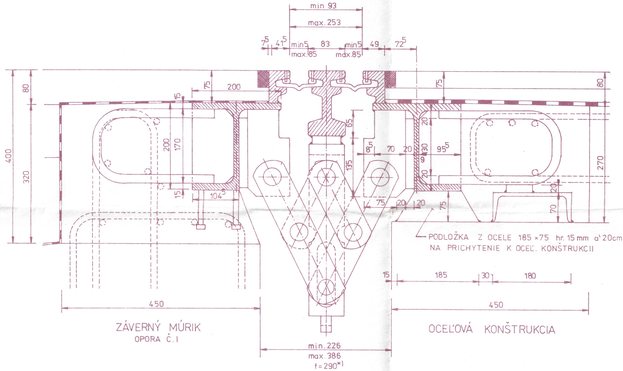

PRIEČNY REZ CHODNÍKOM M 1:5

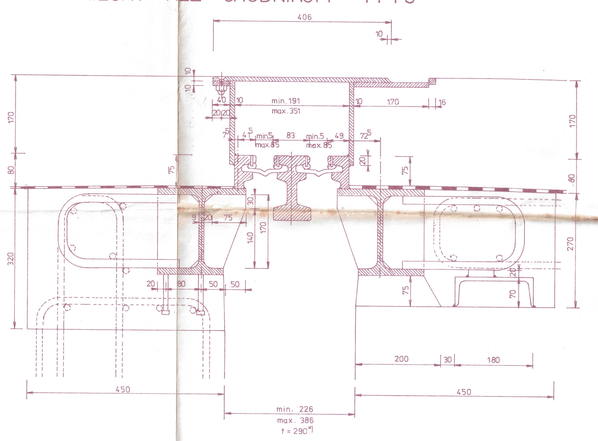

PRIEČNY REZ OPORA Č.VI M 1:5

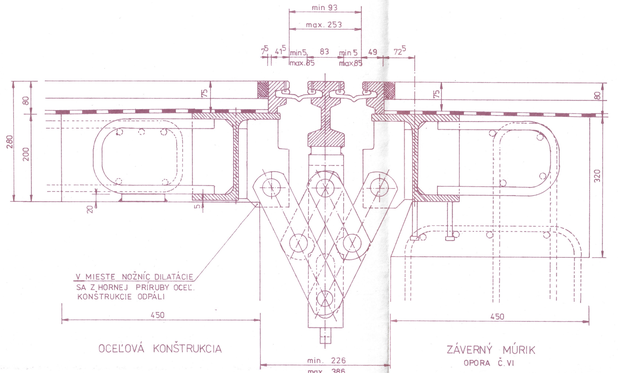

OSADZOVACIE HODNOTY „f"

t°C	ŠKÁRA „f"	
	OPORA Č.I	OPORA Č.VI
+ 40	326	314
+ 35	320	310
+ 30	314	306
+ 25	308	302
+ 20	302	298
+ 15	296	294
+ 10	290	290
+ 5	284	286
± 0	278	282
− 5	272	278
− 10	266	274
− 15	260	270
−20	254	266
−25	248	262

STAVING, s.p.
VLADIMÍRSKA
Rajec
851 01 Bratislava

D 201-00

Kótovaná v mm

vypracoval: ŽELEZNÍK	zodp. proj. ING. OPLUŠTIL	hl. inž. proj. ING. OPLUŠTIL	DOPRAVOPROJEKT stredisko 2.200 Bratislava, Kominárska 2-4
kreslil: ŽELEZNÍK	tech. kontrola: HASKO	ved. stredisko: ING. TOTH	
kraj: BRATISLAVA HL. M. SSR	ONV BRATISLAVA IV.		formát: 12 A 4
investor: VHMB BRATISLAVA			dátum: 07 87
PREMOSTENIE DEVÍNSKEJ CESTY KARLOVA VES - DĽHÉ DIELY			stupeň: VP
			čís. zákazky: 3532-07
objekt: PREMOSTENIE DEVÍNSKEJ CESTY			arch. číslo: 2034 / číslo úpravy:
príloha: DILATÁCIA 3W - TYP 160			mierka: 1:15, 1:5 / číslo výkresu: 24