



EURÓPSKA ÚNIA
Kohézny fond
OP Integrovaná infraštruktúra 2014 – 2020






MINISTERSTVO
DOPRAVY
SLOVENSKEJ REPUBLIKY

E

SO 202

SÚRADNICOVÝ SYSTÉM: S-JTSK v realizácii JTSK

VÝŠKOVÝ SYSTÉM: Bpv

NÁZOV STAVBY		Trolejbusové trate v Bratislave, Nová trolejbusová trať Patrónka - Riviéra	
STAVEBNÍK	 BRATISLAVA	Hlavné mesto Slovenskej republiky Bratislava Primaciálne námestie č.1, 814 99 Bratislava	
OBJEDNÁVATEĽ DOKUMENTÁCIE	 DOPRAVNÝ PODNIK BRATISLAVA	Dopravný podnik Bratislava, a.s. Olejkárska č.1, 814 52 Bratislava	
PROJEKTANT	 DOPRAVOPROJEKT	DOPRAVOPROJEKT, a.s. Kominárska 141/2,4 832 03 Bratislava – mestská časť Nové Mesto	
	HLAVNÝ INŽINIER PROJEKTU	Ing. Marta KODAJOVÁ	PODPIS
	ČÍSLO ZÁKAZKY	7859-00	
PROJEKTANT OBJEKTU	 privel spol. s r.o. Palkovičova 4 04001 KOŠICE	PRIVEL spol. s r.o., Palkovičova 4, 040 01 Košice	
	ZODPOVEDNÝ PROJEKTANT	Ing. Peter JACKO	PODPIS
	VYPRACOVAL	Ing. Tomáš VASIL	PODPIS
	KONTROLOVAL	Ing. Peter JACKO	PODPIS
	IDENTIFIKAČNÉ ČÍSLO PRÍLOHY	TTPRB-DSP-C-E000-20200-001-X	
KRAJ: BRATISLAVSKÝ	OKRES: Bratislava I, MČ – Staré Mesto	DÁTUM	07. 2024
KATASTRÁLNE ÚZEMIE: Karlova Ves, Staré Mesto	Bratislava IV, MČ – Karlova Ves	FORMÁT	
NÁZOV ČASTI	ZÁBRANY NA MOSTNÝCH KONŠTRUKCIÁCH		MIERKA
	TECHNICKÁ SPRÁVA		STUPEŇ PD
		Č. ZÁKAZKY	DSP
		Č. SÚPRAVY	2549/22
		Č. PRÍLOHY	1

OBSAH:

1. Identifikačné údaje	2
1.1 Stavba	2
1.2 Stavebník, investor a spracovateľ DSP	2
1.3 Stavebný objekt	2
2. Zmeny oproti DUR a ich zdôvodnenie.....	3
3. Použité podklady.....	3
4. Rozsah a účel objektu.....	3
5. Charakteristika územia a priestoru výstavby	4
6. Technické údaje	4
7. Popis technického riešenia	4
7.1 Súčasný stav	4
7.2 Navrhovaný stav	4
7.3 Vytýčenie objektu	5
8. Charakteristika a riešenie objektu z rôznych hľadísk	5
8.1 Z hľadiska bezpečnosti a ochrany zdravia pri práci.....	5
8.2 Z hľadiska starostlivosti o životné prostredie.....	5
9. Súvisiace objekty.....	5
10. Zoznam použitých noriem	5
11. Záver	7
12. Vyhodnotenie neodstrániteľného ohrozenia podľa Zákona 124/2006 Z.z.	8
13. Protokol o určení vonkajších vplyvov č. 7859-00/202/2022.....	10
14. Príloha č. 1 - Vonkajšie vplyvy podľa STN 332000-5-51	11

TECHNICKÁ SPRÁVA

1. Identifikačné údaje

1.1 Stavba

Názov stavby: Trolejbusové trate v Bratislave,
Nová trolejbusová trať Patrónka–Riviéra
Stupeň: Dokumentácia pre stavebné povolenie (DSP)
Miesto stavby: Hlavné mesto Slovenskej republiky Bratislava
Okres stavby: Bratislava I, Bratislava IV,
Obec stavby: Staré Mesto, Karlova Ves
Kraj stavby: Bratislavský
Katastrálne územie: Staré mesto, Karlova Ves
Druh stavby: modernizácia, novostavba

Klasifikácia stavby

V súlade s opatrením Štatistického úradu č. 128/2000 je predmetná verejná práca zatriedená do skupiny:

2 Inžinierske stavby
21 Dopravná infraštruktúra
212 Železnice a dráhy
2122 Ostatné dráhy

1.2 Stavebník, investor a spracovateľ DSP

Stavebník a investor (objednávateľ)

Názov : Hlavné mesto Slovenskej republiky Bratislava
Adresa : Primaciálne námestie č. 1, 814 99 Bratislava
IČO : 00 603 481

Objednávateľ dokumentácie

Názov : Dopravný podnik Bratislava, akciová spoločnosť
Adresa : Olejkárska č.1, 814 52 Bratislava
IČO : 00 492 736

Spracovateľ dokumentácie pre stavebné povolenie

Názov : DOPRAVOPROJEKT, a.s.
Adresa : Kominárska 141/ 2, 4, 832 03 Bratislava – Nové Mesto
IČO : 31 322 000
Generálny riaditeľ: Ing. Igor Jakubík
Hlavný inžinier projektu: Ing. Marta Kodajová

1.3 Stavebný objekt

Časť dokumentácie: D. Písomnosti a výkresy objektov
Názov objektu: SO 202 Zábrany na mostných konštrukciách
Projektant objektu: PRIVEL s.r.o, Palkovičova 4, 040 01 Košice

Zodpovedný projektant: Ing. Peter Jacko
006-24/D-IDO-E1, E2, E3, E4a, E5, E6a, E10, E11, E12 (PE)
Budúci správca objektu: Magistrát hlavného mesta SR Bratislavy, Primaciálne námestie č. 1, 814
99 Bratislava

2. Zmeny oproti DUR a ich zdôvodnenie

Dokumentácia na stavebné povolenie je spracovaná v súlade s dokumentáciou na územné rozhodnutie z 07/2022.

Technické riešenie rozpracované v dokumentácii na stavebné povolenie je predmetom schvaľovania v prebiehajúcom konaní o územnom rozhodnutí. Je potrebné vziať do úvahy, že toto konanie v čase spracovania a predkladania tejto dokumentácie nebolo ukončené a nebolo možné zapracovať akékoľvek požiadavky a pripomienky, ktoré vyplývajú z právoplatného územného rozhodnutia.

3. Použité podklady

Pri spracovaní DSP boli použité nasledujúce podklady:

- ZBGIS raster mapy v mierkach M 1:5000, 1:10000, 1:25000 - zdroj: ZBGIS ®,
- Úrad geodézie, kartografie a katastra Slovenskej republiky – 06.2022
- porealizačné zameranie sietí Dúbravsko – Karloveskej radiály
- Katastrálna mapa 04.2022, KÚ Staré Mesto, KÚ Karlova Ves
- Dokumentácia meračských prác (dátum 07/2022) súradnicový systém JTSK, výškový systém Bpv) DOPRAVOPROJEKT a.s. Bratislava
- Digitálna technická mapa mesta (Hlavné mesto SR Bratislava, 2020)

Iné podklady:

- Iné podklady: - DPB a.s. Typ vozidiel, parametra, intenzity jazd.
- Z technickej knižnice - DOPRAVOPROJEKT a.s – Diaľnica D2 Bratislava, Lamačská cesta – Staré Grunty 2007, mostné, cestné objekty, DSP, DSRS
- Štúdia uskutočniteľnosti pre projekt – 06.2018 Analýza nákladov a výnosov - textová časť - Trolejbusová trať Patrónka – Riviéra 06.2018
- Prípravné projektové práce, DOPRAVOPROJET a.s. 07.2022:
- Dokumentácia pre územné rozhodnutie (DÚR), DOPRAVOPROJET a.s. 08.2022
- Dokumentácia k environmentálnemu posudzovaniu vplyvov na životné prostredie - Zámer pre zisťovacie konanie, DOPRAVOPROJET a.s. 08.2022
- Trolejbusová trať Patrónka - Riviéra Električková trať, Dúbravsko – Karloveská radiála – DSRS, REMING CONSULT a.s, Bratislava, 03/2021
- F01 Hluková štúdia, DOPRAVOPROJEKT a.s .Bratislava 07.2022
- F04 INŽINIERSKOGEOLOGICKÁ ŠTÚDIA DPP Žilina 07.2022
- Manuál verejných priestorov mesta Bratislava“,
- Unika 2020
- STN, TP
- obhliadka v teréne
- rokovania

4. Rozsah a účel objektu

Stavba rieši výstavbu trolejbusovej trate, ktorá spojí samostatnú trolejbusovú trať na Dlhých dieloch s celým systémom trolejbusových tratí mesta cez Mlynskú dolinu. Navrhovaná trolejbusová trať prepojí Dlhé diely s Patrónkou, Hlavnou stanicou a oblasťami smerom na Račianske / Trnavské myto. Nahradenie au-

tobusov trolejbusmi taktiež zlepši podmienky dopravy a dostupnosť v kopcovitých terénoch a zlepši komfort cestovania.

Z dôvodu výstavby novej trolejbusovej trate v úseku Patrónka - Riviéra, je potrebné pod stavebné konštrukcie nainštalovať preložku z izolačného materiálu, aby sa zabránilo náhodnému priamemu dotyku z trolejovým vedením trolejbusu z mostného objektu.

5. Charakteristika územia a priestoru výstavby

Oblasť, kde sa navrhujú nové mostné zábrany je zastavaná časť v intraviláne.

6. Technické údaje

6.1 Rozvodná sústava:

- 2 DC 600/750V + a - pól v trolejovom vodiči, sústava s – pólom spojeným s koľajnicový vedením - trolejbus

6.2 Požiadavky na ochranu pred zásahom a úrazom elektrickým prúdom podľa STN EN 50122-1 a STN 33 2000-4-41:

Ochrana pred zásahom elektrickým prúdom pri normálnej prevádzke:

Ochrana pred dotykom živých častí:

- ochrana vzdušnými vzdialenosťami (ochrana prekážkou) STN EN 50122-1 čl. 5.2.1, 5.3.1, 6.3.1.4

Ochrana pred úrazom elektrickým prúdom pri poruche:

Ochrana pred dotykom neživých častí:

- ukoľajnenie trakčnej siete STN EN 50122-1 čl.6.2.2.1, 6.2.2.2, 7.3.1
- ochrana použitím zariadení triedy ochrany II alebo použitím ekvivalentnej izolácie STN EN 50122-1 čl. 6.2.3.2, 7.3.2

6.3 Zaradenie elektrického zariadenia objektu v zmysle zákona č. 513/2009 Z.z a vyhlášky MDPaTč. 205/2010:

E 4a - Trakčné vedenie električkových a trolejbusových dráh, prívodná koľajnica metra

6.4 Stupeň dôležitosti dodávky elektrickej energie: podľa STN 34 1610 : 3. stupeň

6.5 Krytie el. prístrojov a zariadení:

je navrhnuté s ohľadom na druh prostredia, v ktorom budú osadené. Výber el. zariadení a elektroinštalčných prvkov je potrebné vykonať podľa STN 33 2000-4-41, STN 33 2000-4-46 a STN 33 2000-5-51.

6.6 Vonkajšie vplyvy:

sú určené odbornou komisiou podľa STN 33 2000-5-51 v „Protokole o určení vonkajších vplyvov“, ktorý je samostatnou prílohou tejto technickej správy..

7. Popis technického riešenia

7.1 Súčasný stav

V súčasnej dobe končí / začína trolejbusová doprava na Patrónke a Riviére. V úseku medzi týmito dvoma lokalitami v súčasnej dobe nie je riešená trolejbusová doprava.

7.2 Navrhovaný stav

V zmysle STN EN 50 122-1 sa musia trolejové vedenia umiestnené pod stavebnými konštrukciami (mosty, nadjazdy, lávky) vybaviť preložkami izolovanými voči stavebnej konštrukcii a táto musí presahovať o 0,65m za okraj stavebnej konštrukcie. V rámci trolejbusovej trate z Patrónky na Riviéru dochádza k dvom prípadom . V prvom prípade sa jedná o lávku pre peších na Botanickej ulici a v druhom prípade v

podjazde pod diaľnicou D2 na ul. Mlynská dolina - Vydrica. Technicky je nutné inštalovať preložku s izolačného materiálu a uložiť ju do konštrukcie pomocou dvojíc súdkových izolátorov.

Objemové ukazovatele:

- konštrukcie z izolačného materiálu 5 ks

7.3 Vytýčenie objektu

Priestorová poloha objektu je definovaná pracovnou osou OS 01 a OS 02 a grafickou prílohou „vytýčenie priestorovej polohy“ Súradnicový systém S-JTSK v realizácii JTSK. Presnosť vytýčenia musí zodpovedať STN 73 0422. Vytýčovacia sieť stavby bude dodaná hlavným geodetom stavby pred vytýčením stavebného objektu.

8. Charakteristika a riešenie objektu z rôznych hľadísk

8.1 Z hľadiska bezpečnosti a ochrany zdravia pri práci

Počas realizácie stavby je potrebné dôsledne dodržiavať všetky bezpečnostné predpisy týkajúce sa ochrany zdravia pri práci. Bezpečnosť a ochranu zdravia pri práci (BOZP) je povinný zaistiť zhotoviteľ stavby. Z bezpečnostných predpisov treba dodržiavať všetky platné predpisy v investičnej výstavbe, je povinnosťou zhotoviteľa zabezpečiť zdravotne vyhovujúce a bezpečné pracovné podmienky. Podrobnosti sú uvedené v samostatnej časti tejto dokumentácie F2. *Plán bezpečnosti a ochrany zdravia pri práci.*

8.2 Z hľadiska starostlivosti o životné prostredie

Navrhnuté technické riešenie nemá negatívny vplyv na zložky životného prostredia. Nakladanie s odpadmi bude riešené pôvodcom odpadu v súlade s príslušnými zákonmi. Stavebné práce je nutné vykonávať v súlade s platnými normami, predpismi a vyhláškami. V zmysle vyhlášky č. 365/2015 Z.z. zákonov, ktorou sa ustanovuje Katalóg odpadov uvažujeme o zatriedení odpadu z predmetnej stavby podľa skupín, podskupín a druhov odpadov.

Uvedené druhy odpadov v zmysle § 1 ods. 2 písm. b) vyhlášky č. 365/2015 Z.z. sa radia do kategórie s označením písmenom O. Zhotoviteľ stavby je povinný viesť počas výstavby evidenciu o skutočnom množstve odpadov a o nakladaní s nimi.

Vzhľadom na charakter objektu a jeho konštrukcií sa výskyt nebezpečného odpadu nepredpokladá.

9. Súvisiace objekty

SO 601 Trolejbusové vedenie

10. Zoznam použitých noriem

STN 34 3112 - Elektrotechnické predpisy STN. Bezpečnostné predpisy pre prácu na trakčnom vedení električiek a trolejbusov, dátum vydania: 16.05.1970

STN 33 3516 - Predpisy pre trakčné vedenia električkových a trolejbusových dráh, dátum vydania: 01.11.1996, zmena 1: 01.09.2002, zmena 2: 01.09.2003

STN 33 2000-4-41 - Elektrické inštalácie nízkeho napätia. Časť 4-41: Zaistenie bezpečnosti. Ochrana pred zásahom elektrickým prúdom, dátum vydania: 01.03.2019

STN 33 2000-5-51 - Elektrické inštalácie budov. Časť 5-51: Výber a stavba el. zariadení, dátum vydania: 01.05.2010

STN 33 2000-5-51/A11 - El. inštalácie budov, Časť 5-51: Vyber a stavba elektrických zariadení Spoločné pravidlá, dátum vydania: 01.12.2013

STN 33 2000-5-52 - Elektrické inštalácie budov časť 5 výber a stavba el. zariadení, kapitola 52 – Elektrické rozvody, dátum vydania: 01.04.2012

STN 33 2000-5-54 - Uzemňovacie sústavy a ochranné, dátum vydania: 01.08.2012,

oprava 1: 01.08.2014

- STN 33 2000-6 - Elektrické inštalácie nízkeho napätia. Časť 6: Revízia. dátum vydania: 01.07.2018
- STN 33 3320 - Elektrické prípojky, dátum vydania: 01.03.2002
- STN 34 1500 - Základné predpisy pre el. trakčné zariadenia, dátum vydania: 10.10.1977,
zmena a: 01.11.1982, zmena 2: 01.11.1999, zmena 3: 01.11.2000, zmena 4: 01.09.2002,
zmena 5: 01.09.2003
- STN 34 3100 - Bezpečnostné predpisy pre obsluhu a prácu na el. vedení a zariadeniach,
dátum vydania: 01.08.2001
- STN 37 6754 - Projektovanie trakčného vedenia električkových a trolejbusových dráh,
dátum vydania: 10.09.1979
- STN 73 6005 - Priestorová úprava vedení technického vybavenia, dátum vydania: 30.01.1985
- STN 73 6005/Z6 - Priestorová úprava vedení technického vybavenia, dátum vydania: 01.11.2001
- STN 33 2000-4-43 - El. inštalácie nízkeho napätia. Časť 4-43: Zaistenie bezpečnosti. Ochrana
pred nadprúdom, dátum vydania: 01.12.2010
- STN 33 2000-4-43 - El. inštalácie nízkeho napätia. Časť 4-43: Zaistenie bezpečnosti. Ochrana
pred nadprúdom, dátum vydania: 01.11.2023
- STN 33 2000-4-473 - Opatrenia na ochranu proti nadprúdom, dátum vydania: 01.02.1995
- STN 33 2000-4-473/O1 - Elektrotechnické predpisy. Elektrické zariadenia. 4. časť: Bezpečnosť.
Kapitola 47: Použitie ochranných opatrení na zaistenie bezpečnosti. Oddiel 473:
Opatrenia na ochranu proti nadprúdom, dátum vydania: 24.08.1995
- STN EN 50122-1 - Dráhové aplikácie. Pevné inštalácie. Elektrická bezpečnosť, uzemňovanie a
pätné vedenie. Časť 1: Ochranné opatrenia proti zásahu elektrickým prúdom, dátum vy-
dania: 01.09.2011, zmena *A1: 01.09.2011, oprava *AC: 01.12.2012
- STN EN 50122-1 - Dráhové aplikácie. Pevné inštalácie. Elektrická bezpečnosť, uzemňovanie a
pätné vedenie. Časť 1: Ochranné opatrenia proti zásahu elektrickým prúdom,
dátum vydania: 01.09.2023
- STN EN 50119 - Dráhové aplikácie. Pevné inštalácie. Vrchné trolejové vedenia pre elektrickú
trakciu, dátum vydania: 01.09.2020
- STN EN 50124-1 - Dráhové aplikácie. Koordinácia izolácie. Časť 1: Základné požiadavky. Vzdušné
vzdialenosti a povrchové cesty pre všetky elektrické a elektronické zariadenia,
dátum vydania: 01.06.2018

Zákonné a normované predpisy:

Zákon o energetike č. 251/2012 Z.z.

Vyhláška 205/2010 Z.z. – o určených technických zariadeniach a určených činnostiach a činnostiach na
určených technických zariadeniach.

Zákon č. 154/2013 Z. z. o bezpečnosti a ochrane zdravia pri práci a o zmene a doplnení niektorých záko-
nov v znení neskorších predpisov; novelizovaný 01.01.2014.

Zákon 513/2009 Z.z. o dráhach a o zmene a doplnení niektorých zákonov.

Vyhláška 484/1990 Zb., ktorou sa určujú základné požiadavky na zaistenie bezpečnosti práce a technic-
kých zariadení v znení neskorších predpisov.

Zákon 124/2006 Z.z. o bezpečnosti a ochrane zdravia, v platnom znení.

Zákon 125/2006 Z.z. v znení neskorších predpisov o inšpekcii práce.

Nariadenie vlády č. 281/2006 Z.z. o minimálnych bezpečnostných a zdravotných požiadavkách pri práci s
bremenami.

Nariadenie vlády č. 391/2006 Z.z. o minimálnych bezpečnostných požiadavkách na pracovisku.

Ako aj ostatnú platnú legislatívu v aktuálnom znení a ostatné súvisiace normy a predpisy.

11. Záver

Ďalší stupeň PD musí byť vypracovaný v zmysle platných noriem STN. Uvedenie do prevádzky je možné po vykonaní úradnej skúšky podľa §5,6 a prílohy č.4 vyhlášky 205/2010 Z.z o určených technických zariadeniach. Pre prácu na určených technických zariadeniach elektrických musia pracovníci spĺňať kvalifikáciu:- § 24 až 26 vyhlášky č. 205/2010 MDPaT SR o určených technických zariadeniach a určených činnostiach a činnostiach na určených technických zariadeniach.

Dátum: 07/2024

Miesto: Košice

Vypracoval: Ing. Peter Jacko

12. Vyhodnotenie neodstrániteľného ohrozenia podľa Zákona 124/2006 Z.z.

ZÁKON z 2. februára 2006 o bezpečnosti a ochrane zdravia pri práci a o zmene a doplnení niektorých zákonov 124/2006 Z.z. §4 Opatrenia na zaistenie bezpečnosti a ochrany zdravia pri práci v pred výrobe:

Por. Číslo	Faktor pracovného procesu a prostredia	Neodstrániteľné nebezpečenstvo (stav, veľkosť poškodenia zdravia)	Neodstrániteľné ohrozenie	Číslo opatrenia
1	El. energia	Nebezpečné el. napätie a el. prúd pre zdravie a život	El. skrat – vznik požiaru	1-8
			Dotyk so živou časťou v normálnej prevádzke	1.-6,8
			Dotyk s neživou časťou	1.-5,7-8

Definovanie pojmov:

Nebezpečenstvo je stav alebo vlastnosť faktora pracovného procesu a pracovného prostredia, ktoré môžu poškodiť zdravie.

Ohrozenie je situácia, v ktorej nemožno vylúčiť, že zdravie zamestnanca bude poškodené.

Riziko je pravdepodobnosť, vzniku poškodenia zdravia zamestnanca pri práci a stupeň možných následkov na zdraví.

Neodstrániteľné nebezpečenstvo a neodstrániteľné ohrozenie je také nebezpečenstvo a ohrozenie, ktoré podľa súčasných vedeckých a technických poznatkov nemožno vylúčiť ani obmedziť.

Ochranné opatrenia:

1. Poučenie obsluhy o zásadách bezpečnosti práce a ochrany zdravia
2. Zákaz vstupu nepovolaným osobám
3. Poučenie o používaní ochranných a pracovných pomôcok podľa predpisov
4. Všetky údržbárske práce prevádzkať len s povolením na prácu a s pracovníkmi s predpísanou kvalifikáciou
5. Práce s otvoreným ohňom pracovať iba s povolením
6. Ochrana pred zásahom elektrickým prúdom pri normálnej prevádzke:
Ochrana izolovaním živých častí , ochrana umiestnením mimo dosahu v zmysle STN 33 2000 4-41
ochrana krytom, ochrana zábranou, ochrana umiestnením mimo dosahu v zmysle STN EN 61 936-1
7. Ochrana pred úrazom elektrickým prúdom pri poruche:
samočinným odpojením napájania v sieti IT (čl. 413.1) v zmysle STN 33 2000 4-41 uzemnením (podľa kapitoly 10) v zmysle STN EN 61 936-1
8. Pravidelnou revíziou a prehliadkami elektrického zariadenia vykonanými pracovníkmi s predpísanou kvalifikáciou

Posúdenie rozsahu rizika

Por. Číslo	Neodstrániteľné nebezpečenstvo alebo neodstrániteľné ohrozenia	Pravdepodobnosť vzniku poškodenia zdravia pri práci v prípade		Stupeň následkov na zdraví v prípade	
		Najlepšom ¹⁾	Najhoršom ²⁾	Najlepšom ³⁾	Najhoršom ⁴⁾
1.	El. skrat – vznik požiaru	Žiadna	Vysoká	Žiadna	Vysoká
2.	Dotyk so živou časťou v normálnej prevádzke	Žiadna	Vysoká	Žiadna	Vysoká
3.	Dotyk s neživou časťou pri poruche	Žiadna	Vysoká	Žiadna	Vysoká

- Najlepší prípad z hľadiska pravdepodobnosti vzniku poškodenia zdravia je ak sa dodržiava pracovná disciplína a sú dodržané pracovné a bezpečnostné predpisy
- Najhorší prípad z hľadiska pravdepodobnosti vzniku poškodenia zdravia je ak sa nedodržiava pracovná disciplína alebo sú nedodržané pracovné a bezpečnostné predpisy a je súbeh viacerých nebezpečenstiev a ohrození.
- Najlepší prípad z hľadiska možných následkov je ak pri výskyte daného nebezpečenstva alebo ohrozenia je minimálny dopad na zdravie zamestnancov.

Najhorší prípad z hľadiska možných následkov na zdraví je ak pri výskyte daného nebezpečenstva alebo ohrozenia sa predpokladá dosiahnutie najhoršieho možného dopadu na zdravie zamestnancov.

13. Protokol o určení vonkajších vplyvov č. 7859-00/202/2022

Zloženie komisie:

Predseda:	Ing. Peter Jacko	projektant elektro
Členovia:	Ing. Marta Kodajová	HIP
	Ing. Tomáš Vasil'	projektant elektro

Stavba:	Trolejbusové trate v Bratislave, Nová trolejbusová trať Patrónka–Riviéra
Objekt:	SO 202 Zábrany na mostných konštrukciách
Stavebník a investor:	Hlavné mesto Slovenskej republiky Bratislava Primaciálne námestie č.1, 814 99 Bratislava
Budúci správca:	Dopravný podnik Bratislava, a.s. Olejkárska 1, 814 52 Bratislava
Projektant objektu:	DOPRAVOPROJEKT, a.s., Kominárska 141/ 2,4, 832 03 Bratislava
Stupeň PD:	Dokumentácia pre stavebné povolenie (DSP)

Podklady použité pre vypracovanie protokolu:

- Výkresová dokumentácia objektu.
- Obhliadka na mieste stavby
- STN 332000-5-51 (2010-05) Elektrické inštalácie budov. Časť 5-51: Výber a stavba elektrických zariadení. Spoločné pravidlá.
- Ostatné platné zákony a vyhlášky súvisiace s posudzovaným objektom.

Prílohy:

Príloha č.1 - Vonkajšie vplyvy podľa STN 33 2000-5-51

Popis objektu:

Z dôvodu výstavby novej trolejbusovej trate v úseku Patrónka - Riviéra, je potrebné pod stavebné konštrukcie nainštalovať preložku z izolačného materiálu, aby sa zabránilo náhodnému priamemu dotyku z trolejovým vedením trolejbusu z mostného objektu.

Rozhodnutie o stanovení prostredia:

Komisia rozhodla, že v uvedenom objekte je **vonkajší priestor (exteriér) - VI.**

Zdôvodnenie:

Vyššie uvedený stavebný objekt stavby sa nachádza vo vonkajšom prostredí, kde na elektrické zariadenia pôsobia bez obmedzenia všetky klimatické vplyvy mierneho pásma (sneh, dážď, vlhkosť, mráz, slnečné žiarenie, ozón, piesok, prach, znečistenie atmosféry koróznymi látkami a pod.)

14. Príloha č. 1 - Vonkajšie vplyvy podľa STN 332000-5-51

Vonkajšie vplyvy v zmysle STN 332000-5-51 v tabuľke sú určené podľa tab. ZA.1 a príloh N1 až N5

Tab. č.	Kód	Vonkajší vplyv	Vonkajší priestor VI.
ZA.1	A	Prostredie	
	AA	Teplota okolia	AA3+5
	AB	Atmosférické podmienky okolia	AB3+5
	AC	Nadmorská výška	AC1
	AD	Výskyt vody (z iného zdroja ako z dažďa)	-
		Dážď	AD4
	AE	Výskyt cudzích pevných telies	AE4
	AF	Výskyt korozívnych alebo znečisťujúcich látok	AF2
ZA.1	A	Mechanické namáhanie	
	AG	Náraz	AG1
	AH	Vibrácie	AH1
	AK	Výskyt rastlínstva alebo plesní	AK1
	AL	Výskyt živočíchov	AL1
	AM	Elektromagnetická, elektrostatické alebo ionizujúce pôsobenia	AM1-1, 2-1, 3-1, 8-1,9-1
	AN	Slnéčné žiarenie	AN3
	AP	Seizmické účinky	AP1
	AQ	Búrková činnosť	AQ3
	AR	Pohyb vzduchu	-
	AS	Vietor	AS2
	AT	Snehová pokrývka	AT2
	AU	Námraza	AU2
ZA.1	B	Využitie	
	BA	Schopnosť osôb	BA1
	BB	Odpor tela	BB2
	BC	Dotyk osôb zo zemou	BC2
	BD	Podmienky úniku v prípade nebezpečenstva	BD1
	BE	Povaha spracovávaných alebo skladovaných látok	BE1
ZA.1	C	Konštrukcie budov	
	CA	Stavebné materiály	CA1
	CB	Konštrukcia stavby	CB1