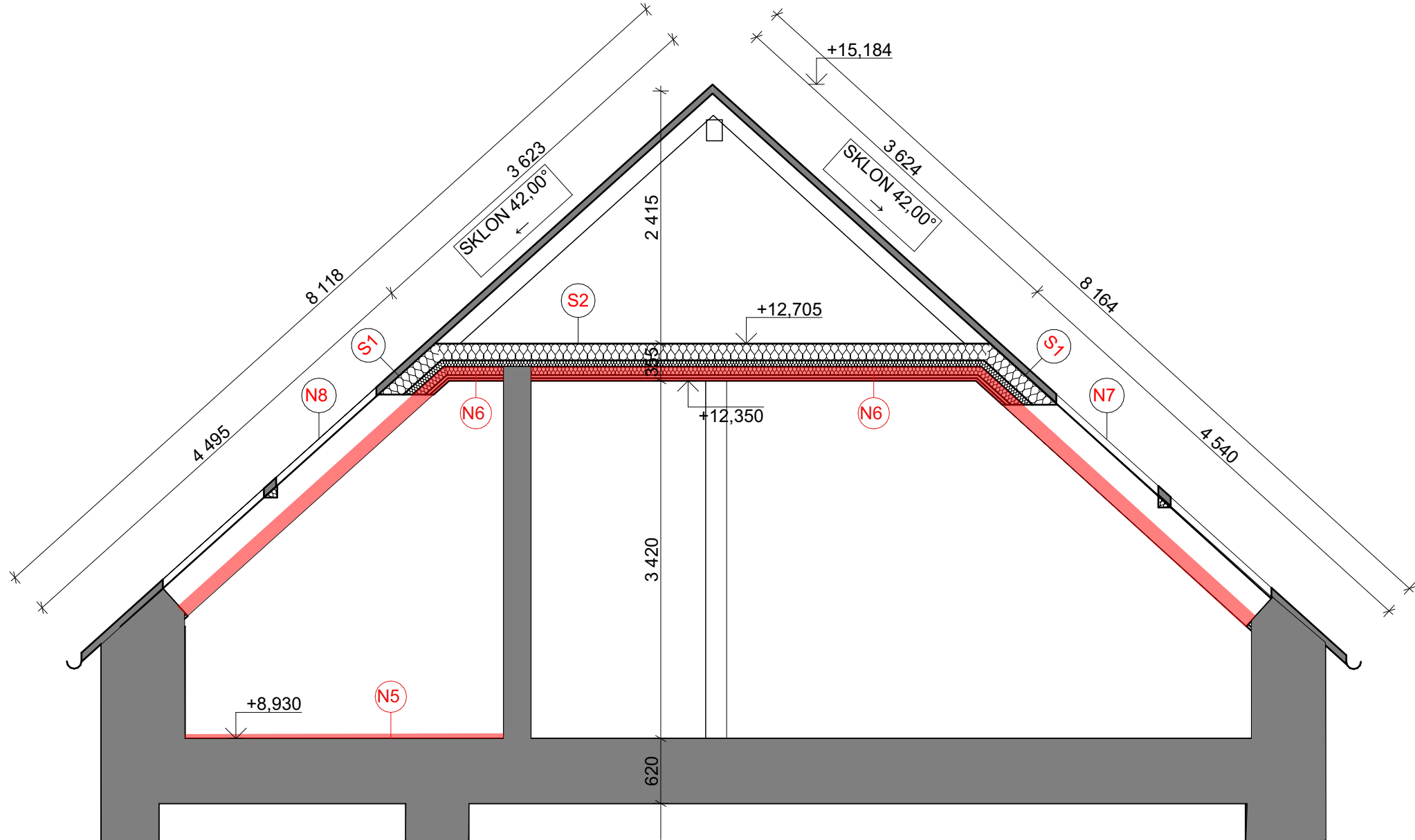


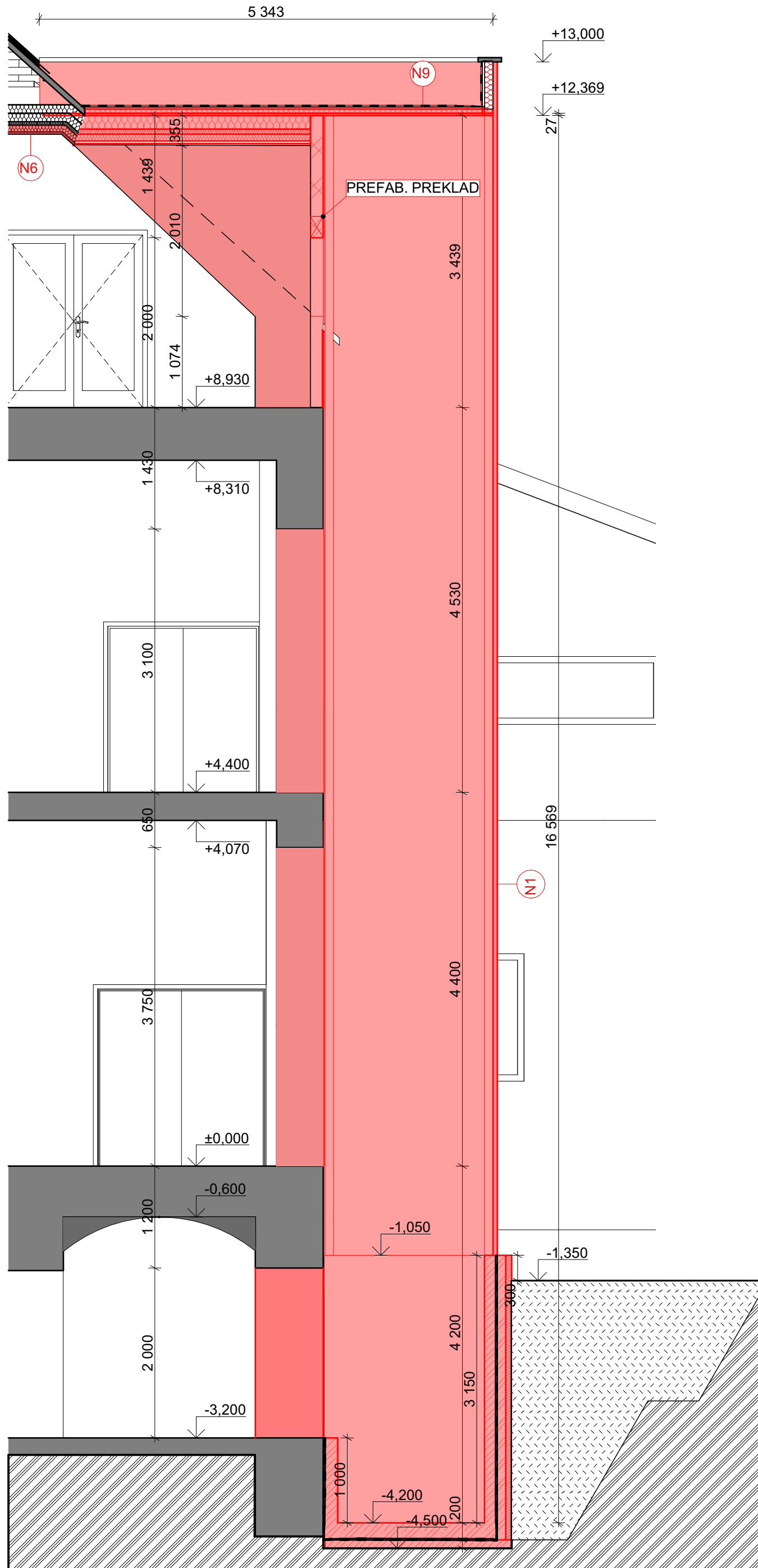
A

1:50



B

1:50



C

1:50

#### LEGENDA MUROVACÍCH PRÁC

- N1 VYTvorenie výťahu podľa požiadaviek dodávateľa
- N7 OSADENIE TIENIAEJ ROLETY Z EXTERIÉROVEJ ČASTI
- N8 OSADENIE TIENIAEJ ROLETY Z INTERIÉROVEJ ČASTI
- N9 VYHOTOVENIE STREŠNEJ KONŠTRUKCIE VID SKLADBA STRECHY

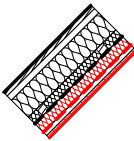
#### LEGENDA KONŠTRUKCIÍ :

- EXISTUJÚCE KONŠTRUKCIE
- NAVRHOVANÉ NOVÉ KONŠTRUKCIE

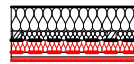
#### LEGENDA MATERIÁLOV :

- Výplňové pórobetónové murivo hr. 150, 100 mm; na lepiacu tenkovrstvovú lepiacu maltu
- Zemina pôvodná
- Zemina nasýpaná, zhutnená po vrstvách hr. 150 mm
- Tepelná izolácia podľa výpisu skladieb a popisu pôdorysu/rezu

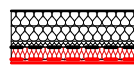
- SKLADBA STRECHY S1
- STREŠNÁ KRYTINA
  - EGALIZOVANÉ DEBNENIE
  - ODVETRANÁ VZDUCHOVÁ MEDZERA
  - DOSKY Z MW NOBASIL /medzi klieštinami/
  - DOSKY Z MW NOBASIL /medzi drev. roštom 60x60mm/
  - PAROZÁBRANA
  - TEPELNÁ IZOLÁCIA Z MW
  - PAROZÁBRANA
  - KONŠTRUKCIA SDK + 2 x SDK
- hr. 24 mm  
hr. 40 mm  
hr. 160 mm  
hr. 60 mm  
hr. 80 mm  
hr. 30 + 25 mm



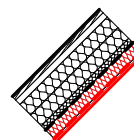
- SKLADBA STROPU S2
- DOSKY Z MW NOBASIL /medzi klieštinami/
  - DOSKY Z MW NOBASIL /medzi drev. roštom 60x60mm/
  - PAROZÁBRANA
  - TEPELNÁ IZOLÁCIA Z MW
  - PAROZÁBRANA
  - KONŠTRUKCIA SDK + 2 x SDK
- hr. 160 mm  
hr. 60 mm  
hr. 80 mm  
hr. 30 + 25 mm



- SKLADBA STROPU S3
- DOSKY Z MW NOBASIL /na IPE 100/
  - DOSKY Z MW NOBASIL /medzi IPE 100/
  - DOSKY Z MW NOBASIL /medzi CD profily/
  - PAROZÁBRANA
  - TEPELNÁ IZOLÁCIA Z MW
  - PAROZÁBRANA
  - 2 x SDK
- hr. 100 mm  
hr. 100 mm  
hr. 40 mm  
hr. 80 mm  
hr. 25 mm

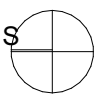


- SKLADBA STROPU S3\*
- STREŠNÁ KRYTINA
  - EGALIZOVANÉ DEBNENIE
  - ODVETRANÁ VZDUCHOVÁ MEDZERA
  - DOSKY Z MW NOBASIL /na IPE 100/
  - DOSKY Z MW NOBASIL /medzi IPE 100/
  - DOSKY Z MW NOBASIL /medzi CD profily/
  - PAROZÁBRANA
  - TEPELNÁ IZOLÁCIA Z MW
  - PAROZÁBRANA
  - 2 x SDK
- hr. 24 mm  
hr. 40 mm  
hr. 100 mm  
hr. 100 mm  
hr. 40 mm  
hr. 80 mm  
hr. 25 mm




#### POZNÁMKA :

Realizačný projekt nenahrádza výrobnú a dielenskú dokumentáciu zhotoviteľa stavby !!!  
TÁTO DOKUMENTÁCIA JE DUŠEVNÝM MAJETKOM AUTOROV A JEJ POUŽITIE PODLIEHA AUTORSKÉMU ZÁKONU.  
PROJEKTOVÁ DOKUMENTÁCIA JE SÚČASŤOU STAVEBNÉHO DIELA A PODLIEHA ZÁKONU O AUTORSKÝCH PRÁVACH. PREZENTOVANÉ TECHNICKÉ VÝKRESY A VŠETKY TEXTOVÉ SÚČASTI PROJEKTU DEFINUJÚ DIELO, ALEBO JEHO ČASŤ. Z TOHO TITULU JE PROJEKT DUŠEVNÝM MAJETKOM AUTORA A PRETO POUŽÍVAŤ, ROZMNOŽOVAŤ A PUBLIKOVAŤ HO MOŽNO IBA SO SÚHLASOM. ZMENY V PROJEKTE MOŽNO VYKONAŤ IBA S PÍSMENÝM SÚHLASOM AUTOROV!



Výškový systém: Bpv      Súradnicový systém: S-JTSK      ±0,000 = EXISTUJÚCA

ADIZ  
ARCHITEKTÚRA A DIZAJN



Zodp. projektant:  
Ing. Marek Mečír  
autor, stav. inžinier  
Krajná 9A Trnava 917 01  
Kreslil:  
Ing. Jaroslav Veréb

Investor:  
Banskobystrický  
samosprávny kraj  
Námestie SNP 23  
Banská Bystrica 974 01

Údaje o stavbe:  
Stavebné úpravy a rekonštrukcia  
priestorov Strednej zdravotníckej  
školy vo Zvolene  
Kraj: Banskobystrický  
Okres: Zvolen  
Katastr.úz: Zvolen  
Parcela č.: 182/1

Údaje o projekte:  
Arch.č.: 457/23  
Dátum: 6.5.2024  
Stupeň: PSPaR  
Profesia: Architektúra  
Staveb.obj: S001,S002,S003,S004  
Formát: 800x420  
Mierka: 1:50  
Rev.: 00

Názov výkresu  
REZY A,B,C -  
NS

č. výkresu      č. paré  
E1.12