

AKÉKOLVEK NEJASNOSTI ALEBO ZISTENÉ ODCHÝLKY JE NUTNÉ KONZULTOVAŤ SO ZODPOVEDNÝM PROJEKTANTOM!!!
VÝSKOVÉ ÚROVNE SA VZŤAHUJÚ K ±0,000 = ČISTÁ PODLAHA 1.NP.
VŠETKY ROZMERY JE NUTNÉ PRED REALIZÁCIOU PREMERAŤ NA STAVBE.
VŠETKY PRÁCE MUSIA PREBIEHAŤ V SÚLADE S PLATNÝMI PREDPISMI A NORMAMI.REALIZAČNÝ PROJEKT NENAHRADZUJE DIELENSKÚ DOKUMENTÁCIU. DIELENSKÚ DOKUMENTÁCIU POSLAŤ KU SCHVALENÍU ZODPOVEDNÉMU ARCHITEKTOVI. Táto dokumentácia je duševným majetkom autorov a jej použitie podlieha autorskému zákonu.

názov projektu SOŠ Tornaľa - modernizácia
project odborného vzdelávania - budova SOŠ

objekt SO 01 - Budova SOŠ
object

adresa Šafárikova 56, 982 01 Tornaľa
address k.ú. Tornaľa - p. č. 1869/17, 1869/37, 1869/40

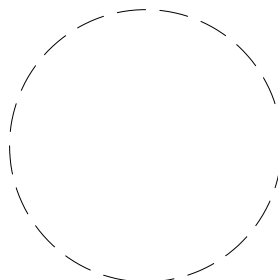
investor/stavebník Stredná odborná škola
client Szakközépiskola Tornaľa

autor REGEC + VRBOVA
author ARCHITEKTI s.r.o.

kontakt Stakčínska 2920, 069 01 Snina
contact www.regecvrbova.com

zodpovedný projektant Ing.arch. Mário Regec
responsible

vypracoval Ing.arch. Mário Regec
drawn by Ing. Jakub Barančík

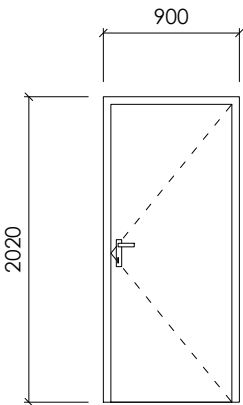
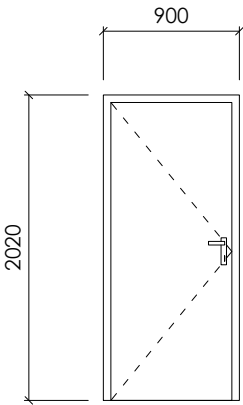
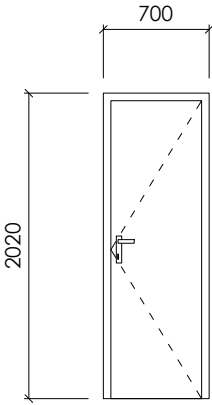
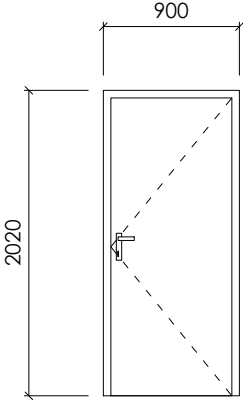


č. paré
print-out number

časť ASR
part
Stupeň PD: DSP+DRS
degree
Dátum 07/2024
date
OBSAH
DRAWING NAME
ČÍSLO VÝKRESU/REVÍZIA D 1.1.3-14
DRAWING NUMBER/REVISION

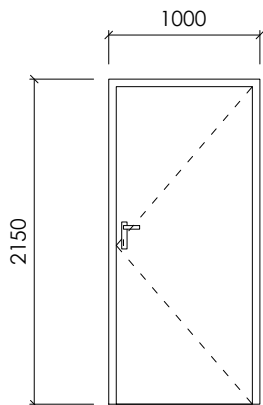
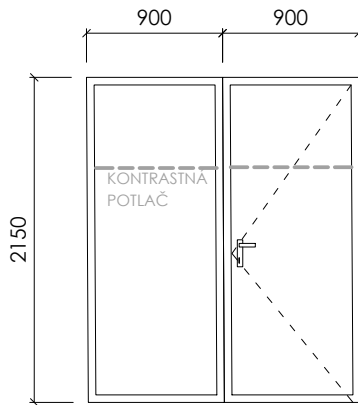
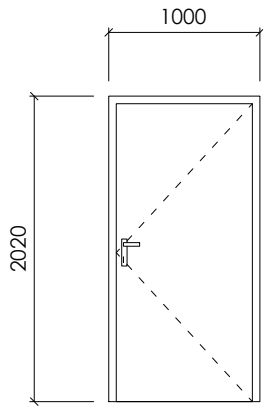
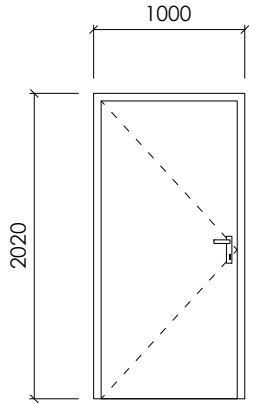
VÝPIS DVERNÝCH KONŠTRUKCIÍ

D 1.1.3 - 14

OZN.	POČET (ks)	POHLAD NA DVERNÚ KONŠTRUKCIU	ROZMERY		POPIS	ZÁRUBŇA
			VÝŠKA (mm)	ŠÍRKA (mm)		
D1	1.NP - 18		ROZMERY OTVORU		<ul style="list-style-type: none">- JEDNOKRÍDLOVÉ INTERIÉROVÉ DVERE- SPÔSOB OTVÁRANIA: PRAVÉ- DREVOTRIESKOVÁ VÝVPLŇ, POVRCH CPL LAMINÁT- ROZETOVÉ KOVANIE- KĽUČKA KRUHOVÉHO PRIEREZU- UZAMYKATEĽNÉ, CYLINDRICKÁ VLOŽKA- BEZPRAHOVÉ- FARBA: BIELA- PROTIPOŽIARNE SO SAMOZATVÁRAČOM, EW 15/D3-C (MIN. HR. DVERNÉHO KRÍDLA 15mm)	<ul style="list-style-type: none">- OCEĽOVÁ ZÁRUBŇA- FARBA: 2x SYNENTICKÝ NÁTER, BIELY POZNÁMKA: <ul style="list-style-type: none">- V MIESTNOSTI 2.24, 2.25 ZÁRUBŇA ZOSTÁVA PÔVODNÁ, REALIZUJE SA LEN NOVÝ NÁTER
			2020	900		
			SVETLÉ ROZMERY			
			1970	800		
D2	1.NP - 7 2.NP - 5		ROZMERY OTVORU		<ul style="list-style-type: none">- JEDNOKRÍDLOVÉ INTERIÉROVÉ DVERE- SPÔSOB OTVÁRANIA: ĽAVÉ- DREVOTRIESKOVÁ VÝVPLŇ, POVRCH CPL LAMINÁT- ROZETOVÉ KOVANIE- KĽUČKA KRUHOVÉHO PRIEREZU (DO M2.09 Z OBOCH STRÁN GUĽA)- UZAMYKATEĽNÉ, CYLINDRICKÁ VLOŽKA- BEZPRAHOVÉ- FARBA: BIELA	<ul style="list-style-type: none">- OCEĽOVÁ ZÁRUBŇA- FARBA: 2x SYNENTICKÝ NÁTER, BIELY
			2020	900		
			SVETLÉ ROZMERY			
			1970	800		
D3	1.NP - 2 2.NP - 1		ROZMERY OTVORU		<ul style="list-style-type: none">- JEDNOKRÍDLOVÉ INTERIÉROVÉ DVERE- SPÔSOB OTVÁRANIA: PRAVÉ- DREVOTRIESKOVÁ VÝVPLŇ, POVRCH CPL LAMINÁT- ROZETOVÉ KOVANIE- KĽUČKA KRUHOVÉHO PRIEREZU- UZAMYKATEĽNÉ, CYLINDRICKÁ VLOŽKA- BEZPRAHOVÉ- FARBA: BIELA	<ul style="list-style-type: none">- OCEĽOVÁ ZÁRUBŇA- FARBA: 2x SYNENTICKÝ NÁTER, BIELY POZNÁMKA: <ul style="list-style-type: none">- V MIESTNOSTI 2.24 ZÁRUBŇA ZOSTÁVA PÔVODNÁ, REALIZUJE SA LEN NOVÝ NÁTER
			2020	700		
			SVETLÉ ROZMERY			
			1970	600		
D4	1.NP - 1 2.NP - 1		ROZMERY OTVORU		<ul style="list-style-type: none">- JEDNOKRÍDLOVÉ INTERIÉROVÉ DVERE- SPÔSOB OTVÁRANIA: PRAVÉ- DREVOTRIESKOVÁ VÝVPLŇ, POVRCH CPL LAMINÁT- ROZETOVÉ KOVANIE- KĽUČKA KRUHOVÉHO PRIEREZU- UZAMYKATEĽNÉ, CYLINDRICKÁ VLOŽKA- FARBA: BIELA- PROTIPOŽIARNE SO SAMOZATVÁRAČOM, EW 30/C (MIN. HR. DVERNÉHO KRÍDLA 27mm)	<ul style="list-style-type: none">- OCEĽOVÁ ZÁRUBŇA- FARBA: 2x SYNENTICKÝ NÁTER, BIELY
			2020	900		
			SVETLÉ ROZMERY			
			1970	800		

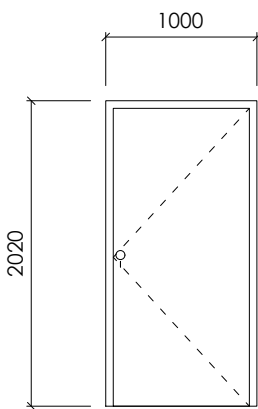
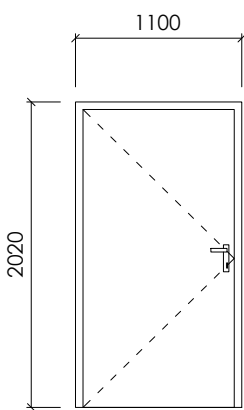
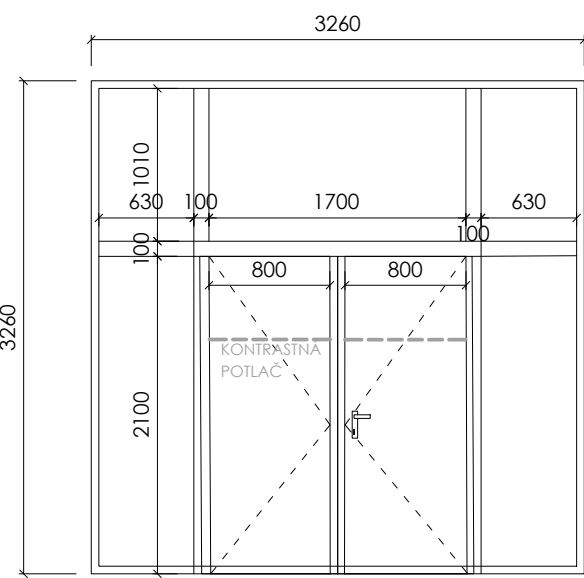
VÝPIS DVERNÝCH KONŠTRUKCIÍ

D 1.1.3 - 14

OZN.	POČET (ks)	POHLAD NA DVERNÚ KONŠTRUKCIU	ROZMERY		POPIS	ZÁRUBŇA
			VÝŠKA (mm)	ŠÍRKA (mm)		
D 5	1.NP - 1		ROZMERY OTVORU		<ul style="list-style-type: none">- JEDNOKRÍDLOVÉ INTERIÉROVÉ DVERE- SPÔSOB OTVÁRANIA: PRAVÉ- DREVOTRIESKOVÁ VÝVPLŇ, POVRCH CPL LAMINÁT- ROZETOVÉ KOVANIE- KĽUČKA KRUHOVÉHO PRIEREZU- UZAMYKATEĽNÉ, CYLINDRICKÁ VLOŽKA- BEZPRAHOVÉ- FARBA: BIELA- PROTIPOŽIARNE SO SAMOZATVÁRAČOM, EI 15/D3-C (MIN. HR. DVERNÉHO KRÍDLA 15mm)	<ul style="list-style-type: none">- OCEĽOVÁ ZÁRUBŇA- FARBA: 2x SYNENTICKÝ NÁTER, BIELY
			2150	1000		
			SVETLÉ ROZMERY			
			2100	900		
D 6	1.NP - 1		ROZMERY OTVORU		<ul style="list-style-type: none">- DVOJKRÍDLOVÉ INTERIÉROVÉ DVERE- SPÔSOB OTVÁRANIA: PRAVÉ- OCEĽOVÝ RÁM, SKLENÁ VÝPLŇ - DVOJSKLO (BEZPEČNOSTNÉ SKLO)- ROZETOVÉ KOVANIE- KĽUČKA KRUHOVÉHO PRIEREZU- UZAMYKATEĽNÉ, CYLINDRICKÁ VLOŽKA- BEZPRAHOVÉ- FARBA: BIELA- NA SKLO NALEPIŤ KONTRASTNÚ POTLAČ (v=1-4-1,6m)	<ul style="list-style-type: none">- OCEĽOVÁ ZÁRUBŇA- FARBA: 2x SYNENTICKÝ NÁTER, BIELY
			2150	1800		
			SVETLÉ ROZMERY			
			2100	1600		
D 7	2.NP - 2		ROZMERY OTVORU		<ul style="list-style-type: none">- JEDNOKRÍDLOVÉ INTERIÉROVÉ DVERE- SPÔSOB OTVÁRANIA: PRAVÉ- DREVOTRIESKOVÁ VÝVPLŇ, POVRCH CPL LAMINÁT- ROZETOVÉ KOVANIE- KĽUČKA KRUHOVÉHO PRIEREZU- UZAMYKATEĽNÉ, CYLINDRICKÁ VLOŽKA- BEZPRAHOVÉ- FARBA: BIELA- PROTIPOŽIARNE SO SAMOZATVÁRAČOM, EW 15/D3-C (MIN. HR. DVERNÉHO KRÍDLA 15mm)	<ul style="list-style-type: none">- OCEĽOVÁ ZÁRUBŇA- FARBA: 2x SYNENTICKÝ NÁTER, BIELY
			2020	1000		
			SVETLÉ ROZMERY			
			1970	900		
D 8	2.NP - 6		ROZMERY OTVORU		<ul style="list-style-type: none">- JEDNOKRÍDLOVÉ INTERIÉROVÉ DVERE- SPÔSOB OTVÁRANIA: ĽAVÉ- DREVOTRIESKOVÁ VÝVPLŇ, POVRCH CPL LAMINÁT- ROZETOVÉ KOVANIE- KĽUČKA KRUHOVÉHO PRIEREZU- UZAMYKATEĽNÉ, CYLINDRICKÁ VLOŽKA- BEZPRAHOVÉ- FARBA: BIELA- PROTIPOŽIARNE SO SAMOZATVÁRAČOM, EW 15/D3-C (MIN. HR. DVERNÉHO KRÍDLA 15mm)	<ul style="list-style-type: none">- OCEĽOVÁ ZÁRUBŇA- FARBA: 2x SYNENTICKÝ NÁTER, BIELY
			2020	1000		
			SVETLÉ ROZMERY			
			1970	900		

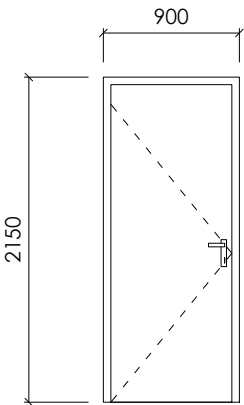
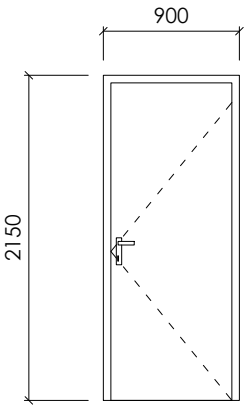
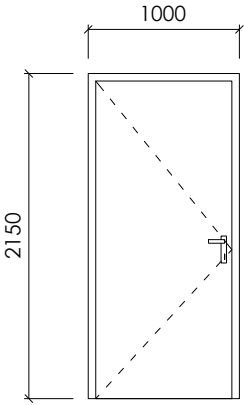
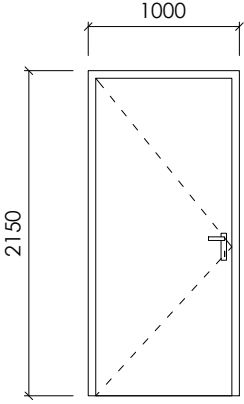
VÝPIS DVERNÝCH KONŠTRUKCIÍ

D 1.1.3 - 14

OZN.	POČET (ks)	POHĽAD NA DVERNÚ KONŠTRUKCIU	ROZMERY		POPIS	ZÁRUBŇA
			VÝŠKA (mm)	ŠÍRKA (mm)		
D9	2.NP - 1		ROZMERY OTVORU		<ul style="list-style-type: none">- JEDNOKRÍDLOVÉ INTERIÉROVÉ DVERE- SPÔSOB OTVÁRANIA: PRAVÉ- DREVOTRIESKOVÁ VÝVPLŇ, POVRCH CPL LAMINÁT- ROZETOVÉ KOVANIE- OKRÚHLA GUĽA- UZAMYKATEĽNÉ, CYLINDRICKÁ VLOŽKA- BEZPRAHOVÉ- FARBA: BIELA- PROTIPOŽIARNE SO SAMOZATVÁRAČOM, EW 30/D3-C (MIN. HR DVERNÉHO KRÍDLA 27mm)	<ul style="list-style-type: none">- OCEĽOVÁ ZÁRUBŇA- FARBA: 2x SYNENTICKÝ NÁTER, BIELY
			2020	1000		
			SVETLÉ ROZMERY			
			1970	900		
D10	2.NP - 1		ROZMERY OTVORU		<ul style="list-style-type: none">- JEDNOKRÍDLOVÉ INTERIÉROVÉ DVERE- SPÔSOB OTVÁRANIA: ĽAVÉ- DREVOTRIESKOVÁ VÝVPLŇ, POVRCH CPL LAMINÁT- ROZETOVÉ KOVANIE- KĽUČKA KRUHOVÉHO PRIEREZU- UZAMYKATEĽNÉ, CYLINDRICKÁ VLOŽKA- BEZPRAHOVÉ- FARBA: BIELA- PROTIPOŽIARNE SO SAMOZATVÁRAČOM, EW 30/D3-C (MIN. HR DVERNÉHO KRÍDLA 27mm)	<ul style="list-style-type: none">- OCEĽOVÁ ZÁRUBŇA- FARBA: 2x SYNENTICKÝ NÁTER, BIELY
			2020	1100		
			SVETLÉ ROZMERY			
			1970	1000		
D11	2.NP - 1		ROZMERY OTVORU		<ul style="list-style-type: none">- DVOJKRÍDLOVÉ INTERIÉROVÉ DVERE S NADSVETLÍKOM A BOČNÝMI SVETLÍKMI- SPÔSOB OTVÁRANIA: PRAVÉ/ĽAVÉ- OCEĽOVÝ RÁM, SKLENÁ VÝPLŇ - DVOJSKLO (BEZPEČNOSTNÉ SKLO)- ROZETOVÉ KOVANIE- KĽUČKA KRUHOVÉHO PRIEREZU- VEDĽAJŠIE KRÍDLO OTVÁRAVÉ POMOCOU ZÁSTRČÍ- UZAMYKATEĽNÉ, CYLINDRICKÁ VLOŽKA- BEZPRAHOVÉ- FARBA: BIELA- PROTIPOŽIARNE SO SAMOZATVÁRAČOM, EI 15/D3-C- NA SKLO NALEPIŤ KONTRASTNÚ POTLAČ (v=1-4-1,6m)	<ul style="list-style-type: none">- OCEĽOVÁ ZÁRUBŇA- FARBA: 2x SYNENTICKÝ NÁTER, BIELY
			3260	3260		
			SVETLÉ ROZMERY			
			2100	1600		

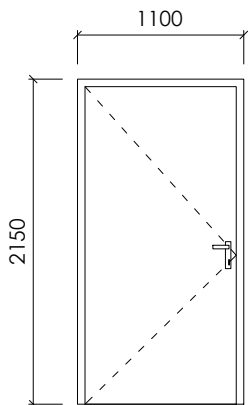
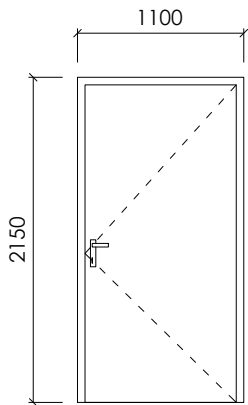
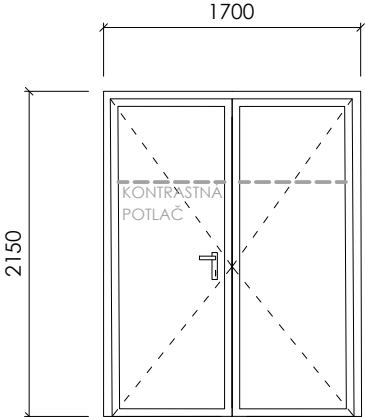
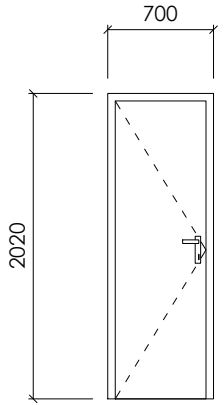
VÝPIS DVERNÝCH KONŠTRUKCIÍ

D 1.1.3 - 14

OZN.	POČET (ks)	POHLAD NA DVERNÚ KONŠTRUKCIU	ROZMERY		POPIS	ZÁRUBŇA
			VÝŠKA (mm)	ŠÍRKA (mm)		
D12	3.NP - 2		ROZMERY OTVORU		<ul style="list-style-type: none">- JEDNOKRÍDLOVÉ INTERIÉROVÉ DVERE- SPÔSOB OTVÁRANIA: ĽAVÉ- DREVOTRIESKOVÁ VÝVPLŇ, POVRCH CPL LAMINÁT- ROZETOVÉ KOVANIE- KĽUČKA KRUHOVÉHO PRIEREZU- UZAMYKATEĽNÉ, CYLINDRICKÁ VLOŽKA- BEZPRAHOVÉ- FARBA: BIELA	<ul style="list-style-type: none">- OCEĽOVÁ ZÁRUBŇA PRE SADROKARTÓN ŠÍRKY 100mm- FARBA: 2x SYNENTICKÝ NÁTER, BIELY
			2150	900		
			SVETLÉ ROZMERY			
			2100	800		
D13	3.NP - 1		ROZMERY OTVORU		<ul style="list-style-type: none">- JEDNOKRÍDLOVÉ INTERIÉROVÉ DVERE- SPÔSOB OTVÁRANIA: PRAVÉ- DREVOTRIESKOVÁ VÝVPLŇ, POVRCH CPL LAMINÁT- ROZETOVÉ KOVANIE- KĽUČKA KRUHOVÉHO PRIEREZU- UZAMYKATEĽNÉ, CYLINDRICKÁ VLOŽKA- BEZPRAHOVÉ- FARBA: BIELA	<ul style="list-style-type: none">- OCEĽOVÁ ZÁRUBŇA PRE SADROKARTÓN ŠÍRKY 100mm- FARBA: 2x SYNENTICKÝ NÁTER, BIELY
			2150	900		
			SVETLÉ ROZMERY			
			2100	800		
D14	3.NP - 1		ROZMERY OTVORU		<ul style="list-style-type: none">- JEDNOKRÍDLOVÉ INTERIÉROVÉ DVERE- SPÔSOB OTVÁRANIA: ĽAVÉ- DREVOTRIESKOVÁ VÝVPLŇ, POVRCH CPL LAMINÁT- ROZETOVÉ KOVANIE- KĽUČKA KRUHOVÉHO PRIEREZU- UZAMYKATEĽNÉ, CYLINDRICKÁ VLOŽKA- BEZPRAHOVÉ- FARBA: BIELA- PROTIPOŽIARNE SO SAMOZATVÁRAČOM, EW 15/D3-C (MIN. HR DVERNÉHO KRÍDLA 15mm)	<ul style="list-style-type: none">- OCEĽOVÁ ZÁRUBŇA PRE SADROKARTÓN ŠÍRKY 100mm- FARBA: 2x SYNENTICKÝ NÁTER, BIELY
			2150	1000		
			SVETLÉ ROZMERY			
			2100	900		
D15	3.NP - 1		ROZMERY OTVORU		<ul style="list-style-type: none">- JEDNOKRÍDLOVÉ INTERIÉROVÉ DVERE- SPÔSOB OTVÁRANIA: ĽAVÉ- DREVOTRIESKOVÁ VÝVPLŇ, POVRCH CPL LAMINÁT- ROZETOVÉ KOVANIE- KĽUČKA KRUHOVÉHO PRIEREZU- UZAMYKATEĽNÉ, CYLINDRICKÁ VLOŽKA- BEZPRAHOVÉ- FARBA: BIELA- PROTIPOŽIARNE SO SAMOZATVÁRAČOM, EW 15/D3-C (MIN. HR DVERNÉHO KRÍDLA 15mm)	<ul style="list-style-type: none">- OCEĽOVÁ ZÁRUBŇA PRE SADROKARTÓN ŠÍRKY 150mm- FARBA: 2x SYNENTICKÝ NÁTER, BIELY
			2150	1000		
			SVETLÉ ROZMERY			
			2100	900		

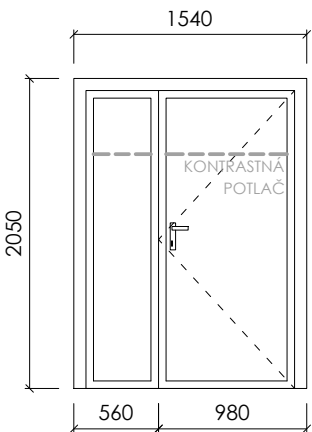
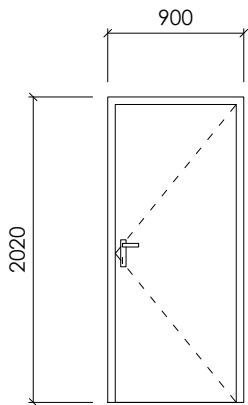
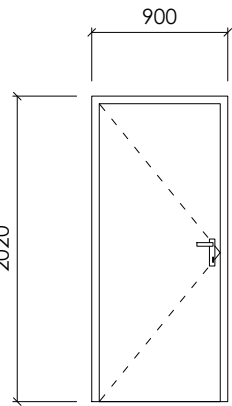
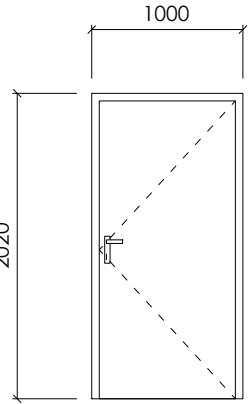
VÝPIS DVERNÝCH KONŠTRUKCIÍ

D 1.1.3 - 14

OZN.	POČET (ks)	POHĽAD NA DVERNÚ KONŠTRUKCIU	ROZMERY		POPIS	ZÁRUBŇA
			VÝŠKA (mm)	ŠÍRKA (mm)		
D6	3.NP - 1		ROZMERY OTVORU		<ul style="list-style-type: none">- JEDNOKRÍDLOVÉ INTERIÉROVÉ DVERE- SPÔSOB OTVÁRANIA: ĽAVÉ- DREVOTRIESKOVÁ VÝVPLŇ, POVRCH CPL LAMINÁT- ROZETOVÉ KOVANIE- KĽUČKA KRUHOVÉHO PRIEREZU- UZAMYKATEĽNÉ, CYLINDRICKÁ VLOŽKA- BEZPRAHOVÉ- FARBA: BIELA	<ul style="list-style-type: none">- OCEĽOVÁ ZÁRUBŇA PRE SADROKARTÓN ŠÍRKY 100mm- FARBA: 2x SYNENTICKÝ NÁTER, BIELY
			2150	1100		
			SVETLÉ ROZMERY			
			2100	1000		
D7	3.NP - 2		ROZMERY OTVORU		<ul style="list-style-type: none">- JEDNOKRÍDLOVÉ INTERIÉROVÉ DVERE- SPÔSOB OTVÁRANIA: PRAVÉ- DREVOTRIESKOVÁ VÝVPLŇ, POVRCH CPL LAMINÁT- ROZETOVÉ KOVANIE- KĽUČKA KRUHOVÉHO PRIEREZU- UZAMYKATEĽNÉ, CYLINDRICKÁ VLOŽKA- BEZPRAHOVÉ- FARBA: BIELA- PROTIPOŽIARNE SO SAMOZATVÁRAČOM, EW 15/D3-C (MIN. HR DVERNÉHO KRÍDLA 15mm)	<ul style="list-style-type: none">- OCEĽOVÁ ZÁRUBŇA PRE SADROKARTÓN ŠÍRKY 100mm- FARBA: 2x SYNENTICKÝ NÁTER, BIELY
			2150	1100		
			SVETLÉ ROZMERY			
			2100	1000		
D18	3.NP - 1		ROZMERY OTVORU		<ul style="list-style-type: none">- DVOJKRÍDLOVÉ INTERIÉROVÉ DVERE- SPÔSOB OTVÁRANIA: PRAVÉ- OCEĽOVÝ RÁM, SKLENÁ VÝPLŇ- DVOJSKLO (BEZPEČNOSTNÉ SKLO)- ROZETOVÉ KOVANIE- KĽUČKA KRUHOVÉHO PRIEREZU- VEDĽAJŠIE KRÍDLO OTVÁRAVÉ POMOCOU ZÁSTRČÍ- UZAMYKATEĽNÉ, CYLINDRICKÁ VLOŽKA- BEZPRAHOVÉ- FARBA: BIELA- PROTIPOŽIARNE SO SAMOZATVÁRAČOM, EI 15/D3-C- NA SKLO NALEPIŤ KONTRASTNÚ POTLAČ (v=1-4-1,6m)	<ul style="list-style-type: none">- OCEĽOVÁ ZÁRUBŇA PRE SADROKARTÓN- FARBA: 2x SYNENTICKÝ NÁTER, BIELY
			2150	1700		
			SVETLÉ ROZMERY			
			2100	1600		
D19	2.NP - 2		ROZMERY OTVORU		<ul style="list-style-type: none">- JEDNOKRÍDLOVÉ INTERIÉROVÉ DVERE- SPÔSOB OTVÁRANIA: ĽAVÉ- DREVOTRIESKOVÁ VÝVPLŇ, POVRCH CPL LAMINÁT- ROZETOVÉ KOVANIE- KĽUČKA KRUHOVÉHO PRIEREZU- UZAMYKATEĽNÉ, CYLINDRICKÁ VLOŽKA- BEZPRAHOVÉ- FARBA: BIELA	<ul style="list-style-type: none">- OCEĽOVÁ ZÁRUBŇA- FARBA: 2x SYNENTICKÝ NÁTER, BIELY- POZNÁMKA: - V MIESTNOSTI 2.24 ZÁRUBŇA ZOSTÁVA PÔVODNÁ, REALIZUJE SA LEN NOVÝ NÁTER
			2020	700		
			SVETLÉ ROZMERY			
			1970	600		

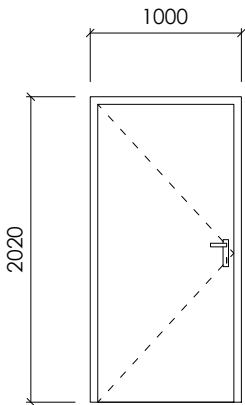
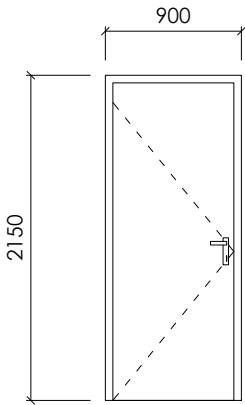
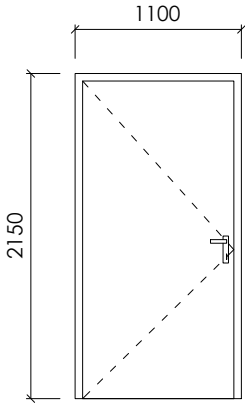
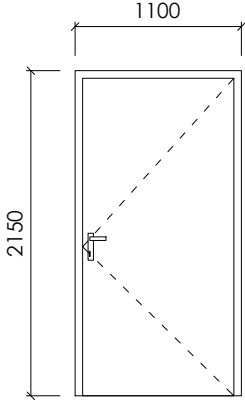
VÝPIS DVERNÝCH KONŠTRUKCIÍ

D 1.1.3 - 14

OZN.	POČET (ks)	POHĽAD NA DVERNÚ KONŠTRUKCIU	ROZMERY		POPIS	ZÁRUBŇA
			VÝŠKA (mm)	ŠÍRKA (mm)		
D 20	1.NP - 1		ROZMERY OTVORU		<ul style="list-style-type: none">- JEDNOKRÍDLOVÉ EXTERIÉROVÉ DVERE S BOČNÝM SVETLÍKOM- SPÔSOB OTVÁRANIA: PRAVÉ- PLASTOVÝ RÁM- TRANSPARENTNÁ VÝPLŇ - IZOLAČNÉ TROJSKLO (BEZPEČNOSTNÉ SKLO)- CELOOVBODOVÉ KOVANIE- KĽUČKA KRUHOVÉHO PRIEREZU- UZAMYKATEĽNÉ (BEZPEČNOSTNÝ ELEKTROMAGNETICKÝ ZÁMOK), CYLINDRICKÁ VLOŽKA	<ul style="list-style-type: none">- PROTIPOŽIARNE SO SAMOZATVÁROČOM, EI 15/D3-C- $U_{dmax} = 0,94 \text{ W/m}^2 \cdot K$- FARBA: BIELA (RAL 9010)- NA SKLO NALEPIŤ KONTRASTNÚ POTLAČ ($v=1-4-1,6m$)
			2050	1540		
			SVETLÉ ROZMERY			
			1970	900		
D 21	1.NP - 1 2.NP - 2		ROZMERY OTVORU		<ul style="list-style-type: none">- JEDNOKRÍDLOVÉ INTERIÉROVÉ DVERE- SPÔSOB OTVÁRANIA: PRAVÉ- DREVOTRIESKOVÁ VÝVPLŇ, POVRCH CPL LAMINÁT- ROZETOVÉ KOVANIE- KĽUČKA KRUHOVÉHO PRIEREZU- UZAMYKATEĽNÉ, CYLINDRICKÁ VLOŽKA- BEZPRAHOVÉ- FARBA: BIELA	<ul style="list-style-type: none">- OCEĽOVÁ ZÁRUBŇA- FARBA: 2x SYNENTICKÝ NÁTER, BIELY- POZNÁMKA: - V MIESTNOSTI 2.24, 2.25 ZÁRUBŇA ZOSTÁVA PÔVODNÁ, REALIZUJE SA LEN NOVÝ NÁTER
			2020	900		
			SVETLÉ ROZMERY			
			1970	800		
D 22	1.NP - 1 2.NP - 1		ROZMERY OTVORU		<ul style="list-style-type: none">- JEDNOKRÍDLOVÉ INTERIÉROVÉ DVERE- SPÔSOB OTVÁRANIA: ĽAVÉ- DREVOTRIESKOVÁ VÝVPLŇ, POVRCH CPL LAMINÁT- ROZETOVÉ KOVANIE- KĽUČKA KRUHOVÉHO PRIEREZU- UZAMYKATEĽNÉ, CYLINDRICKÁ VLOŽKA- BEZPRAHOVÉ- FARBA: BIELA- PROTIPOŽIARNE SO SAMOZATVÁRAČOM, EW 15/D3-C (MIN. HR. DVERNÉHO KRÍDLA 15mm)	<ul style="list-style-type: none">- OCEĽOVÁ ZÁRUBŇA- FARBA: 2x SYNENTICKÝ NÁTER, BIELY
			2020	900		
			SVETLÉ ROZMERY			
			1970	800		
D 23	2.NP - 2		ROZMERY OTVORU		<ul style="list-style-type: none">- JEDNOKRÍDLOVÉ INTERIÉROVÉ DVERE- SPÔSOB OTVÁRANIA: PRAVÉ- DREVOTRIESKOVÁ VÝVPLŇ, POVRCH CPL LAMINÁT- ROZETOVÉ KOVANIE- KĽUČKA KRUHOVÉHO PRIEREZU- UZAMYKATEĽNÉ, CYLINDRICKÁ VLOŽKA- BEZPRAHOVÉ- FARBA: BIELA	<ul style="list-style-type: none">- OCEĽOVÁ ZÁRUBŇA- FARBA: 2x SYNENTICKÝ NÁTER, BIELY
			2020	1000		
			SVETLÉ ROZMERY			
			1970	900		

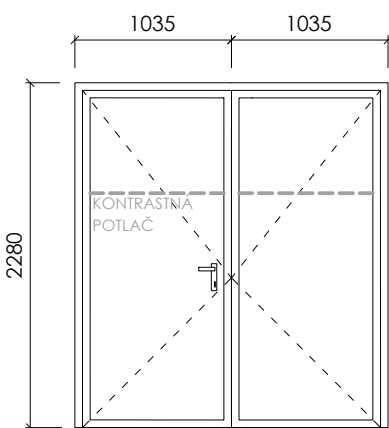
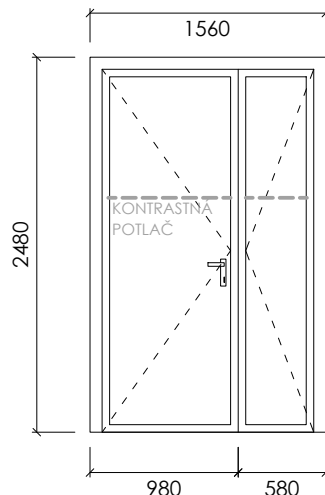
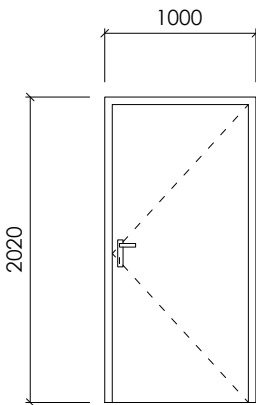
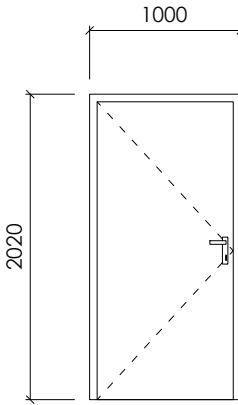
VÝPIS DVERNÝCH KONŠTRUKCIÍ

D 1.1.3 - 14

OZN.	POČET (ks)	POHLAD NA DVERNÚ KONŠTRUKCIU	ROZMERY		POPIS	ZÁRUBŇA
			VÝŠKA (mm)	ŠÍRKA (mm)		
D 24	2.NP - 1		ROZMERY OTVORU		<ul style="list-style-type: none">- JEDNOKRÍDLOVÉ INTERIÉROVÉ DVERE- SPÔSOB OTVÁRANIA: ĽAVÉ- DREVOTRIESKOVÁ VÝVPLŇ, POVRCH CPL LAMINÁT- ROZETOVÉ KOVANIE- KĽUČKA KRUHOVÉHO PRIEREZU- UZAMYKATEĽNÉ, CYLINDRICKÁ VLOŽKA- BEZPRAHOVÉ- FARBA: BIELA	<ul style="list-style-type: none">- OCEĽOVÁ ZÁRUBŇA- FARBA: 2x SYNENTICKÝ NÁTER, BIELY
			2020	1000		
			SVETLÉ ROZMERY			
			1970	900		
D 25	3.NP - 1		ROZMERY OTVORU		<ul style="list-style-type: none">- JEDNOKRÍDLOVÉ INTERIÉROVÉ DVERE- SPÔSOB OTVÁRANIA: ĽAVÉ- DREVOTRIESKOVÁ VÝVPLŇ, POVRCH CPL LAMINÁT- ROZETOVÉ KOVANIE- KĽUČKA KRUHOVÉHO PRIEREZU- UZAMYKATEĽNÉ, CYLINDRICKÁ VLOŽKA- BEZPRAHOVÉ- FARBA: BIELA- PROTIPOŽIARNE SO SAMOZATVÁRAČOM, EW15/D3-C (MIN. HR DVERNÉHO KRÍDLA 15mm)	<ul style="list-style-type: none">- OCEĽOVÁ ZÁRUBŇA PRE SADROKARTÓN ŠÍRKY 100mm- FARBA: 2x SYNENTICKÝ NÁTER, BIELY
			2150	900		
			SVETLÉ ROZMERY			
			2100	800		
D 26	3.NP - 1		ROZMERY OTVORU		<ul style="list-style-type: none">- JEDNOKRÍDLOVÉ INTERIÉROVÉ DVERE- SPÔSOB OTVÁRANIA: ĽAVÉ- DREVOTRIESKOVÁ VÝVPLŇ, POVRCH CPL LAMINÁT- ROZETOVÉ KOVANIE- KĽUČKA KRUHOVÉHO PRIEREZU- UZAMYKATEĽNÉ, CYLINDRICKÁ VLOŽKA- BEZPRAHOVÉ- FARBA: BIELA- PROTIPOŽIARNE SO SAMOZATVÁRAČOM, EW15/D3-C (MIN. HR DVERNÉHO KRÍDLA 15mm)	<ul style="list-style-type: none">- OCEĽOVÁ ZÁRUBŇA PRE SADROKARTÓN ŠÍRKY 100mm- FARBA: 2x SYNENTICKÝ NÁTER, BIELY
			2150	1100		
			SVETLÉ ROZMERY			
			2100	1000		
D 27	3.NP - 1		ROZMERY OTVORU		<ul style="list-style-type: none">- JEDNOKRÍDLOVÉ INTERIÉROVÉ DVERE- SPÔSOB OTVÁRANIA: PRAVÉ- DREVOTRIESKOVÁ VÝVPLŇ, POVRCH CPL LAMINÁT- ROZETOVÉ KOVANIE- KĽUČKA KRUHOVÉHO PRIEREZU- UZAMYKATEĽNÉ, CYLINDRICKÁ VLOŽKA- BEZPRAHOVÉ- FARBA: BIELA	<ul style="list-style-type: none">- OCEĽOVÁ ZÁRUBŇA PRE SADROKARTÓN ŠÍRKY 100mm- FARBA: 2x SYNENTICKÝ NÁTER, BIELY
			2150	1100		
			SVETLÉ ROZMERY			
			2100	1000		

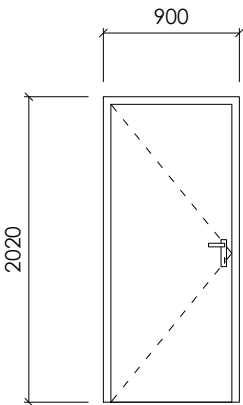
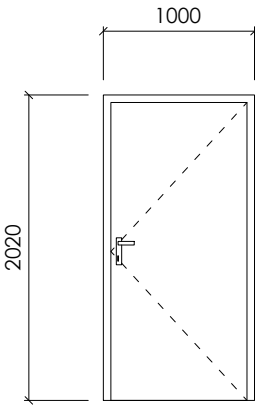
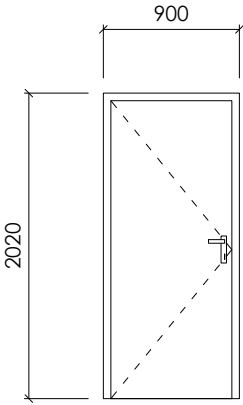
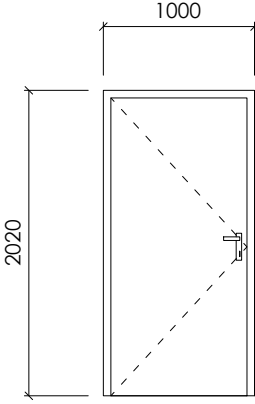
VÝPIS DVERNÝCH KONŠTRUKCIÍ

D 1.1.3 - 14

OZN.	POČET (ks)	POHĽAD NA DVERNÚ KONŠTRUKCIU	ROZMERY		POPIS	ZÁRUBŇA
			VÝŠKA (mm)	ŠÍRKA (mm)		
D 28	1.NP - 1		ROZMERY OTVORU		<ul style="list-style-type: none">- DVOJKRÍDLOVÉ INTERIÉROVÉ DVERE- SPÔSOB OTVÁRANIA: PRAVÉ- OCEĽOVÝ RÁM, SKLENÁ VÝPLŇ- DVOJSKLO (BEZPEČNOSTNÉ SKLO)- ROZETOVÉ KOVANIE- KĽUČKA KRUHOVÉHO PRIEREZU, VEDĽAJŠIE KRÍDLO OTVÁRAVÉ POMOCOU ZÁSTRČÍ- UZAMYKATEĽNÉ, CYLINDRICKÁ VLOŽKA- BEZPRAHOVÉ- FARBA: BIELA- PROTIPOŽIARNE SO SAMOZATVÁRAČOM, EI 30/D3-C- NA SKLO NALEPIŤ KONTRASTNÚ POTLAČ (v=1-4-1,6m)	<ul style="list-style-type: none">- OCEĽOVÁ ZÁRUBŇA- FARBA: 2x SYNENTICKÝ NÁTER, BIELY
			2280	2070		
			SVETLÉ ROZMERY			
			2230	1970		
D 29	1.NP - 1		ROZMERY OTVORU		<ul style="list-style-type: none">- DVOJKRÍDLOVÉ EXTERIÉROVÉ DVERE; 1x HLAVNÉ A 1x VEDĽAJŠIE KRÍDLO- SPÔSOB OTVÁRANIA: ĽAVÉ- PLASTOVÝ RÁM- TRANSPARENTNÁ VÝPLŇ - IZOLAČNÉ TROJSKLO (BEZPEČNOSTNÉ SKLO)- CELOOVBODOVÉ KOVANIE- KĽUČKA KRUHOVÉHO PRIEREZU- VEDĽAJŠIE KRÍDLO OTVÁRAVÉ POMOCOU ZÁSTRČÍ- UZAMYKATEĽNÉ (BEZPEČNOSTNÝ ZÁMOK), CYLINDRICKÁ VLOŽKA	<ul style="list-style-type: none">- PROTIPOŽIARNE SO SAMOZATVÁROČOM, EI 15/D3-C- $U_{d_{max}} = 0,94 \text{ W/m}^2\text{K}$- NA SKLO NALEPIŤ KONTRASTNÚ POTLAČ (v=1-4-1,6m)
			2480	1560		
			SVETLÉ ROZMERY			
			2400	1400		
D 30	3.NP - 2		ROZMERY OTVORU		<ul style="list-style-type: none">- JEDNOKRÍDLOVÉ INTERIÉROVÉ DVERE- SPÔSOB OTVÁRANIA: PRAVÉ- DREVOTRIESKOVÁ VÝPLŇ, POVRCH CPL LAMINÁT- ROZETOVÉ KOVANIE- KĽUČKA KRUHOVÉHO PRIEREZU- UZAMYKATEĽNÉ, CYLINDRICKÁ VLOŽKA- BEZPRAHOVÉ- FARBA: BIELA- PROTIPOŽIARNE SO SAMOZATVÁRAČOM, EI 15/D3-C (MIN. HR. DVERNÉHO KRÍDLA 15mm)	<ul style="list-style-type: none">- OCEĽOVÁ ZÁRUBŇA- FARBA: 2x SYNENTICKÝ NÁTER, BIELY
			2020	1000		
			SVETLÉ ROZMERY			
			1970	900		
D 31	3.NP - 1		ROZMERY OTVORU		<ul style="list-style-type: none">- JEDNOKRÍDLOVÉ INTERIÉROVÉ DVERE- SPÔSOB OTVÁRANIA: ĽAVÉ- DREVOTRIESKOVÁ VÝPLŇ, POVRCH CPL LAMINÁT- ROZETOVÉ KOVANIE- KĽUČKA KRUHOVÉHO PRIEREZU- UZAMYKATEĽNÉ, CYLINDRICKÁ VLOŽKA- BEZPRAHOVÉ- FARBA: BIELA- PROTIPOŽIARNE SO SAMOZATVÁRAČOM, EI 15/D3-C (MIN. HR. DVERNÉHO KRÍDLA 15mm)	<ul style="list-style-type: none">- OCEĽOVÁ ZÁRUBŇA- FARBA: 2x SYNENTICKÝ NÁTER, BIELY
			2020	1000		
			SVETLÉ ROZMERY			
			1970	900		

VÝPIS DVERNÝCH KONŠTRUKCIÍ

D 1.1.3 - 14

OZN.	POČET (ks)	POHLAD NA DVERNÚ KONŠTRUKCIU	ROZMERY		POPIS	ZÁRUBŇA	
			VÝŠKA (mm)	ŠÍRKA (mm)			
D 32	3.NP - 1		ROZMERY OTVORU		<p>- JEDNOKRÍDLOVÉ INTERIÉROVÉ DVERE</p> <p>- SPÔSOB OTVÁRANIA: ĽAVÉ</p> <p>- DREVOTRIESKOVÁ VÝVPLŇ, POVRCH CPL LAMINÁT</p> <p>- ROZETOVÉ KOVANIE</p> <p>- KĽUČKA KRUHOVÉHO PRIEREZU</p> <p>- UZAMYKATEĽNÉ, CYLINDRICKÁ VLOŽKA</p> <p>- BEZPRAHOVÉ</p> <p>- FARBA: BIELA</p> <p>- PROTIPOŽIARNE SO SAMOZATVÁRAČOM, EI 15/D3-C (MIN. HR. DVERNÉHO KRÍDLA 15mm)</p>	- OCEĽOVÁ ZÁRUBŇA	
			2020	900			- FARBA: 2x SYNENTICKÝ NÁTER, BIELY
			SVETLÉ ROZMERY				
			1970	800			
D 33	2.NP - 3		ROZMERY OTVORU		<p>- JEDNOKRÍDLOVÉ INTERIÉROVÉ DVERE</p> <p>- SPÔSOB OTVÁRANIA: PRAVÉ</p> <p>- DREVOTRIESKOVÁ VÝVPLŇ, POVRCH CPL LAMINÁT</p> <p>- ROZETOVÉ KOVANIE</p> <p>- KĽUČKA KRUHOVÉHO PRIEREZU</p> <p>- UZAMYKATEĽNÉ, CYLINDRICKÁ VLOŽKA</p> <p>- BEZPRAHOVÉ</p> <p>- FARBA: BIELA</p> <p>- PROTIPOŽIARNE SO SAMOZATVÁRAČOM, EW 30/D3-C (MIN. HR. DVERNÉHO KRÍDLA 27mm)</p>	- OCEĽOVÁ ZÁRUBŇA	
			2020	1000			- FARBA: 2x SYNENTICKÝ NÁTER, BIELY
			SVETLÉ ROZMERY				
			1970	900			
D 34	2.NP - 1		ROZMERY OTVORU		<p>- JEDNOKRÍDLOVÉ INTERIÉROVÉ DVERE</p> <p>- SPÔSOB OTVÁRANIA: ĽAVÉ</p> <p>- DREVOTRIESKOVÁ VÝVPLŇ, POVRCH CPL LAMINÁT</p> <p>- ROZETOVÉ KOVANIE</p> <p>- KĽUČKA KRUHOVÉHO PRIEREZU</p> <p>- UZAMYKATEĽNÉ, CYLINDRICKÁ VLOŽKA</p> <p>- FARBA: BIELA</p> <p>- PROTIPOŽIARNE SO SAMOZATVÁRAČOM, EW 30/C (MIN. HR. DVERNÉHO KRÍDLA 27mm)</p>	- OCEĽOVÁ ZÁRUBŇA	
			2020	900			- FARBA: 2x SYNENTICKÝ NÁTER, BIELY
			SVETLÉ ROZMERY				
			1970	800			
D 35	2.NP - 1		ROZMERY OTVORU		<p>- JEDNOKRÍDLOVÉ INTERIÉROVÉ DVERE</p> <p>- SPÔSOB OTVÁRANIA: ĽAVÉ</p> <p>- DREVOTRIESKOVÁ VÝVPLŇ, POVRCH CPL LAMINÁT</p> <p>- ROZETOVÉ KOVANIE</p> <p>- KĽUČKA KRUHOVÉHO PRIEREZU</p> <p>- UZAMYKATEĽNÉ, CYLINDRICKÁ VLOŽKA</p> <p>- BEZPRAHOVÉ</p> <p>- FARBA: BIELA</p> <p>- PROTIPOŽIARNE SO SAMOZATVÁRAČOM, EW 30/D3-C (MIN. HR. DVERNÉHO KRÍDLA 27mm)</p>	- OCEĽOVÁ ZÁRUBŇA	
			2020	1000			- FARBA: 2x SYNENTICKÝ NÁTER, BIELY
			SVETLÉ ROZMERY				
			1970	900			

VÝPIS DVERNÝCH KONŠTRUKCÍ

D 1.1.3 - 14

OZN.	POČET (ks)	POHĽAD NA DVERNÚ KONŠTRUKCIU	ROZMERY		POPIS	ZÁRUBŇA
			VÝŠKA (mm)	ŠÍRKA (mm)		
<div> <div> <div></div> <div>36</div> </div> </div>	2.NP - 1		ROZMERY OTVORU		- DVOJKRÍDLOVÉ INTERIÉROVÉ DVERE - SPÔSOB OTVÁRANIA: ĽAVÉ - DREVOTRIESKOVÁ VÝVPLŇ, POVRCH CPL LAMINÁT - ROZETOVÉ KOVANIE - KĽUČKA KRUHOVÉHO PRIEREZU - VEDĽAJŠIE KRÍDLO OTVÁRAVÉ POMOCOU ZÁSTRČÍ - UZAMYKATEĽNÉ, CYLINDRICKÁ VLOŽKA - BEZPRAHOVÉ - FARBA: BIELA - PROTIPOŽIARNE SO SAMOZATVÁRAČOM, EW 15/D3-C (MIN. HR. DVERNÉHO KRÍDLA 15mm)	- OCEĽOVÁ ZÁRUBŇA - FARBA: 2x SYNENTICKÝ NÁTER, BIELY
			2010	1540		
			SVETLÉ ROZMERY			
			1960	1440		