









# ETAP 1

# ETAP 2

	wykończenie na wskazanej ścianie
	wykończenie na wszystkich ścianach pomieszczenia
m	malowanie farbą ceramiczną
t	tapeta winylowa, kolor beż
lam	akustyczne lamele w kolorze dąb naturalny, montowane na filcu w kolorze beżowym, panel wysokości 240 cm, lamele 3x1,6 cm w odstępach ok. 2cm lamele MDF
dr	okładzina drewniana z drewna osikowego do pełnej wysokości
dr+kam	okładzina drewniana z drewna osikowego do wysokości 218cm, powyżej okładzina kamienna do sufitu pomieszczenia
k1	plytki gresowe 60x30cm, kolor jasny szary "kamień" barwionych w masie woskospieczonych, szkliliwnych, gładkie, matowe, o klasie R12C dla powierzchni mokrej i suchej, PEI4; fuga w kolorze płytek 2mm
k2	plytki gresowe 60x60cm, kolor beżowy "kamień" barwionych w masie woskospieczonych, szkliliwnych, gładkie, matowe, o klasie R12C dla powierzchni mokrej i suchej, PEI4; fuga w kolorze płytek 2mm
sk	sztuczne szkło, odporne na temperaturę, uderzenia, wilgoć

	ściana istniejąca konstrukcja istniejąca
	wyburzenia
	ściana nowoprojektowana
	zabudowa gk
	ścianki sauny wg technologii
	wykończenie ściany kaflami

mgr inż.architekt Joanna Wachowicz-Skwarka  
tel: +48501579396, pracownia@archjo.com

temat rysunku:	PARTER RZUT ZMIAN ŚCIAN
branża:	ARCHITEKTURA

data: maj 2025	skala: 1:50	nr rysunku 0.
-------------------	----------------	------------------