

651-00







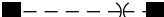










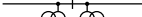

D

VYPRACOVAL: Ing. Vladimír Jánošík		HL. INŽ. PROJEKTU: ING. K. KUNDRÁT, CSc.	ZHOTOVITEĽ: Elproj, s.r.o. Kremnická 12, 040 11 Košice	
ZOD. PROJEKTANT: Ing. Vladimír Jánošík		TECH. KONTROLA: Ing. Vladimír Jánošík		
OBJEDNÁVATEĽ: Mesto Košice, Trieda SNP 48/A Košice, 040 11				
KRAJ: Košický samosprávny kraj	OKRES: KOŠICE			
STAVBA: MOST Č. M5850 NA CESTE II/547 A LÁVKA, HLINKOVA UL., KOŠICE			ČÍSLO ZÁKAZKY:	TP-2020/014/01
ČASŤ STAVBY: 651-00 ÚPRAVA TRAKČNÉHO VEDENIA ŽSR			STUPEŇ:	DSPRS
			DÁTUM:	12/2020
			FORMÁT:	4xA4
PRÍLOHA: KOORDINAČNÝ PLÁN UKOČAJNENIA POČAS PRÁC			MIERKA:	-
			ČÍSLO PRÍLOHY: 10	SÚPRAVA:

Zoznam listov:

List č. 1 : legenda a poznámky
List č. 2 : plán ukolajnenia žkm 100,7 – 101,3

Legenda:

	Existujúci stav železničnej infraštruktúry
	Montáž prvkov trakčného vedenia a ukolajnení (objekt 651-00)
	Dočasné prvky trakčného vedenia – montáž / demontáž (objekt 651-00)
	Demontáž prvkov trakčného vedenia a ukolajnení (objekt 651-00)
	Elektrifikované kolaje
	Neelektrifikované kolaje
	Trakčný preves s vloženým izolátorom
	Trakčná podpera (TP) : trubková, priehradová
TP / ÚO	Označenie trakčnej podpery / úsekového odpájača
	Izolovaný zvod
	Ukolajnenie na priamo – dvoma vodičmi, izolovaný zvod po stožiaroch
	Ukolajnenie cez prierazku – jedným vodičom
	Ukolajnenie cez prierazku – dvoma vodičmi
	Ukolajnenie cez opakovateľnú prierazku – jedným vodičom
	Ukolajnenie cez opakovateľnú prierazku – dvoma vodičmi
	Uzemnenie
	Zábradlie
ZV □	Záves zosilňovacieho vedenia uchytený na konštrukcii lávky
	Obmedzovač prepätia
	Izolovaný styk a stykový transformátor
—○ □	Stožiarové návěstidlo / Kovová skrinka zab. zariadenia
	Trakčný odpájač s ručným pohonom
— —	Úsekový delič
— — — — —	Úsek dočasného beznapätového pola

Poznámky:

Trakčná sústava: 3 kV jednosmerná

Zab. zariadenie: kol.č.1,2 – dvoj pásové kolajové obvody

Zóna trolejového vedenia a zóna zberača prúdu: X = 4 m, Y = 2 m, Z = 2 m
(stanovená podľa čl. 4.1 STN EN 50122-1:2011.)

Obhliadka skutkového stavu – 16.09.2020.

