

R	regály/ úložný systém	
R300	dorovnávacia podlaha s koľajnicami a nábehom	1/2

prisadené vodiace ocel'ové koľajnice s dorovnávacou podlahou pre mobilné regále. koľajnice sú upevnené na jestvujúcu betónovú podlahu. Súčasťou položky je pozdĺž koľajnice umiestnená reťaz pre priamy pohon kolies (trecí pohon). pevná ocel'ová koľajnica včítane zárezov a vŕtaných dier je galvanizovaná. Na všetkých koncoch koľajníc sú umiestnené základné ocel'ové dorazy s gumovým tlmičom, tak, že zastavia mobilné regále v konečnej polohe každej podlahovej koľajnice. po uložení koľajníc na hotovú podlahu je priestor medzi koľajnicami vyrovaný do roviny zvýšenou podlahou z laminovanej DTD. Prisadená podlaha je zo strany prístupu do regálu ukončené hliníkovým nábehom, ktorý umožňuje ľahkú manipuláciu s dielami.

použité koľajnice a podlaha sú vhodné pre zabezpečenie rovného povrchu podlahy tak, aby nevznikli prekážky pre personál alebo pohyb vozíkov. výška podlahy a koľajnice je 40mm od betónovej podlahy. hĺbka kotvenia koľajnice je min 80mm a max 150mm, presnú hĺbku si určí dodávateľ, pričom musí zohľadniť jej budúce zaťaženie a možnosti už realizovaného betónového podkladu. profil koľajnice musí umožňovať bezproblémové udržiavanie a čistenie, nemá zložitý tvar, v ktorom by sa zachytával prach a špina

koľajnice zabezpečujú vysokou kvalitou chodu mobilných regálov pri ich vysúvaní a zasúvaní- BEZ VIBRÁCIÍ


počet koľajníc nastaví dodávateľ podľa požadovanej nosnosti regálov, ktoré sú tu navrhnuté nosnosť podlahy z laminovanej DTD musí zodpovedať regálom a to na aké váhy sú dimenzované

povrchová úprava a farba: koľajnica- galvanizovaná oceľ, podlaha - neutrálna svetlosivá

položky R101 - R103a a R105 - R107a musia byť z rovnakej série od rovnakého výrobcu a musia byť kompatibilné rovnakého systému s položkou R300-dorovnávacia podlaha s koľajnicami statické a mobilné regály musia mať rovnakú výšku (oba sú umiestnené na podvozku)


výrobky sú odolné alebo bezúdržbové. všetky diely sú ľahko dostupné a vymeniteľné. všetky použité diely sú odolné proti vlhkosti pre vytvorenie jednotného systému sú všetky produkty dodávané v jednotnom štýle a dizajne

výrobok vyhovuje predpisom/ má certifikáty RAL-RG614 a GS, zároveň má CE označenie

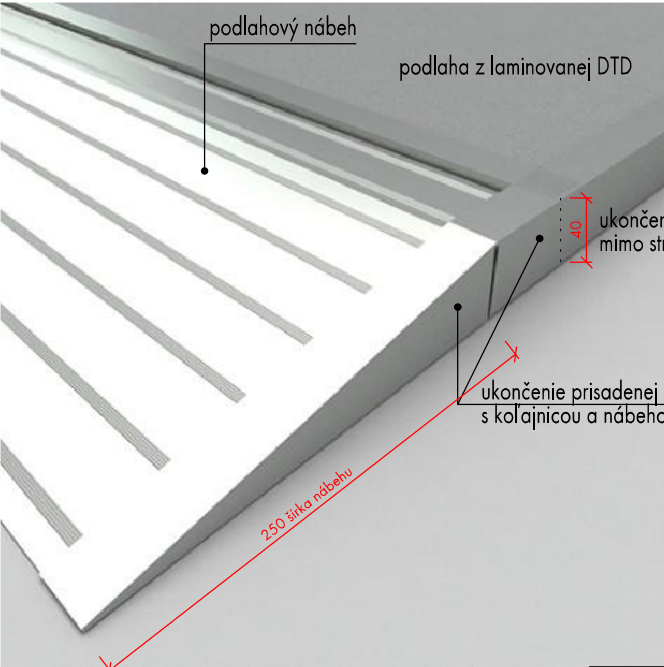


prisadená koľajnica vyrovananá do roviny zvýšenou podlahou z laminovanej DTD

	MNOŽSTVO
podlaha-	1023m2
nábehy-	288bm



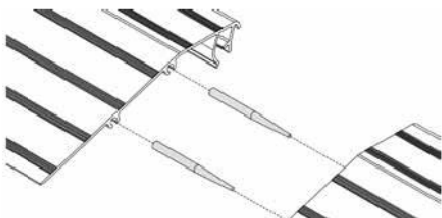
koľajnica, reťaz, podlaha



podlahový nábeh



ukážka mobilného podvozku na koľajnici s reťazou



podlahový nábeh- spájanie