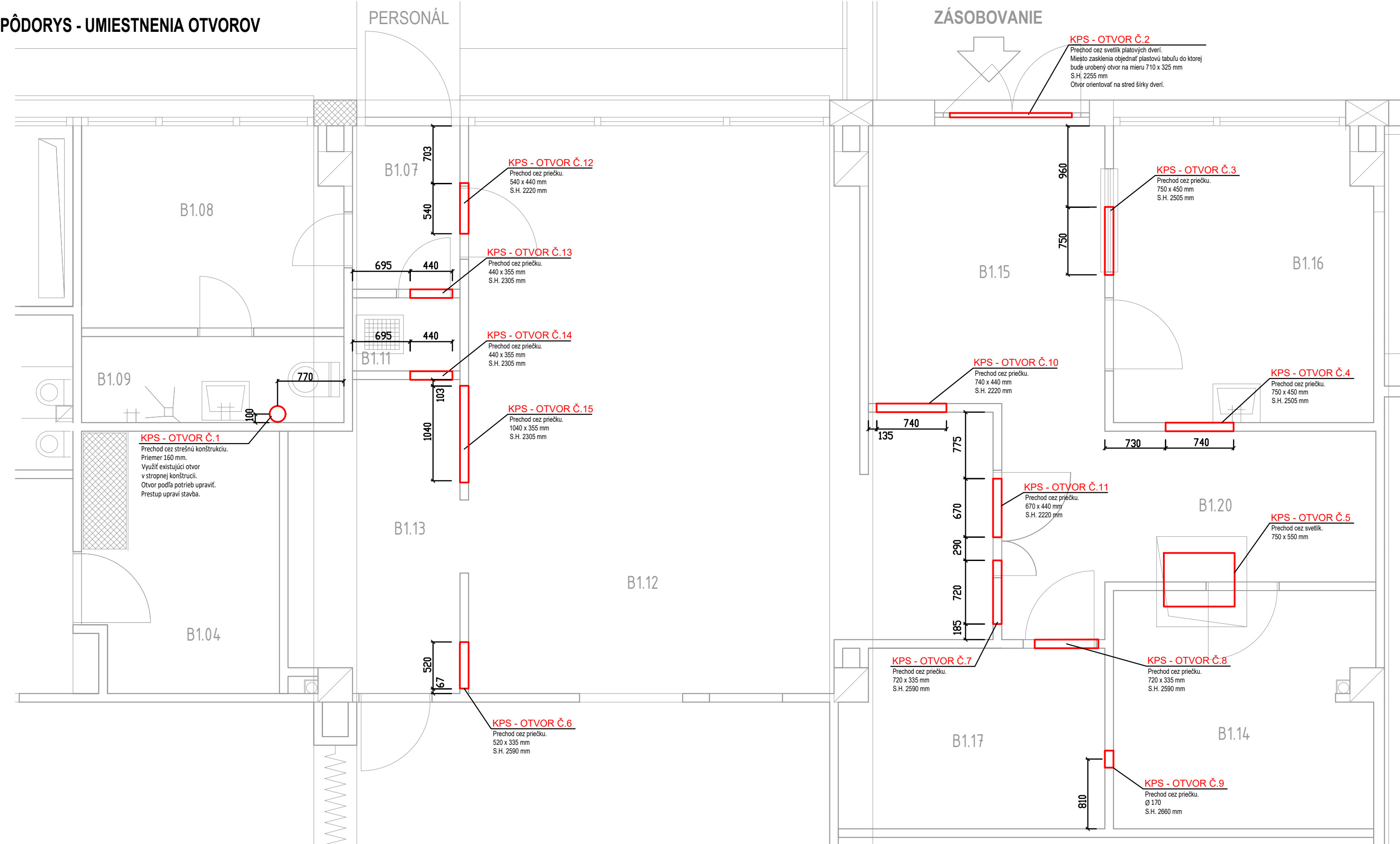


PÔDORYS - UMIESTNENIA OTVOROV



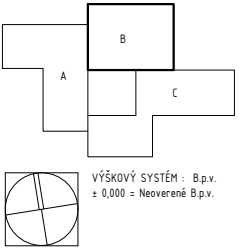
LEGENDA MIESTNOSTI


Č. M.	NÁZOV MIESTNOSTÍ	PLOCHA m2
B1. 07	VSTUP ZAMESTNANCOV KUCHYŇE	2,38
B1. 08	ŠATŇA ZAMESTNANCOV KUCHYŇE	6,96
B1. 09	UMÝVAREŇ A SPRCHA ZAMESTNANCOV	3,05
B1. 11	UPRATOVAČKA	1,06
B1. 12	KUCHYŇA	33,66
B1. 13	UMÝVANIE STOLOVÉHO RIADU	6,63
B1. 14	SKLAD POTRAVIN	8,42
B1. 15	MANIPULAČNÝ PRIESTOR	12,17
B1. 16	KANCELÁRIA	10,52
B1. 17	HRUBÁ PRÍPRAVA ZELENINY	6,29
B1. 20	SKLAD	4,10

POZNÁMKA

- NA OTVORY JE UVAŽOVANÁ REZERVA 10 mm NA KAŽDÚ STRANU OD VZT POTRUBIA.
- VEĽKOSŤ OTVORU NA PRÍVODNÚ VETVU V INTERIÉRI JE UVAŽOVANÁ REZRVA 20 mm NA KAŽDÚ STRANU OD VZT POTRUBIA (15 mm KAUČUKOVÁ IZOLÁCIA)
- VEĽKOSŤ OTVORU NA PRÍVODNÚ A ODVODNÚ VETVU DO EXTERIÉRU JE UVAŽOVANÁ REZRVA 25 mm NA KAŽDÚ STRANU OD VZT POTRUBIA (20 mm KAUČUKOVÁ IZOLÁCIA)
- PO OSADENÍ VZT POTRUBIA OTVOR VYPENIŤ PUR PENOU ALEBO OBDOBNÝM VARIANTOM (ZAMEDZIŤ ŠÍRENIE ZVUKU A VIBRÁCIÍ DO KONŠTRUKCIE OBJEKTU).
- PRECHOD CEZ SVETLÍK NUTNÉ ZAIZOLOVAŤ HYDROIZOLÁCIOU A VYSPRAVIŤ OTVOR - ZAMEZPEČÍ STAVBA.
- PRECHOD CEZ PLASTOVÉ DVERE V HORNEJ ČASTI DVEROVÉHO SVETLÍKA. NAVRHUJEM SKLO ZAMENIŤ ZA PLASTOVÚ TABUĽU DO KTOREJ BUDE NAMIERU VYHOTOVENÝ OTVOR.

PRED ZAČIATKOM BÚRANIA OTVOROV NUTNÉ PREMERAŤ EXISTUJÚCI STAV, ROZMERY A UMIESTNENIE OTVOROV. PRISPÔSOBIŤ SKUTKOVÉMU STAVU A ROZMERU OBJEKTU. KEĎŽE SA JEDNÁ O REKONŠTRUKCIU EXISTUJÚCEHO OBJEKTU PROJEKTANT NEZODPOVEDÁ ZA NEPRESNOSTI ROZMEROV V PROJEKTE.



Objednávateľ :	Stredisko služieb školám a školským zariadeniam Petržalka, Bohrova 1, 851 01 Bratislava, IČO: 31 811 485	<div></div> <div>HICO, s. r. o. Námestie SNP 16 974 01 Banská Bystrica</div>	
Zodp. projektant :	Ing. Miroslava Šipulová, miroslava.sipulova@hico.sk		
Vypracoval :	Ing. Miroslava Šipulová, miroslava.sipulova@hico.sk		
Profesia :	E 117 - Vzduchotechnika		
Miesto:	Pifflova 1240/10, 851 01 Petržalka p.č. 4525, 4526 a 4559/1, k.ú. Petržalka	<div>Dátum 08/2020</div> <div>Mierka: M 1:50</div> <div>Výkres:</div> <div>Stupeň : RP</div> <div>Formát : 3 x A4</div> <div>Paré č.</div>	
Akcia:			
MŠ PIFFLOVA - rekonštrukcia kuchyne ŠJ a prestavba časti HP a školníckeho bytu na triedy MŠ			
Obsah:			
VZT - 5 Pôdorys 1.NP - Umiestnenie otvorov		VZT 03	