



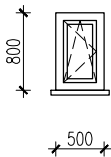
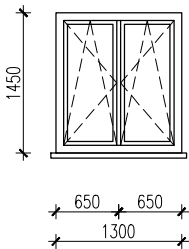
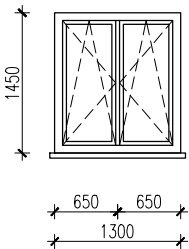
POZNÁMKY:

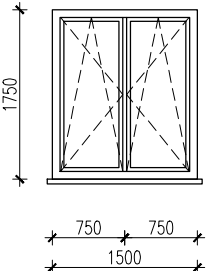
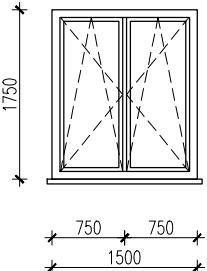
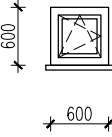
PRED VÝROBOU JE POTREBNÉ PREMERAŤ ROZMERY JEDNOTLIVÝCH PRVKOV PRIAMO NA MIESTE ZABUDOVANIA.

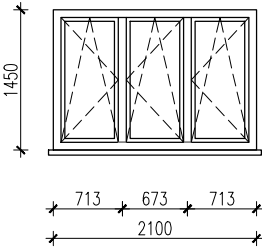
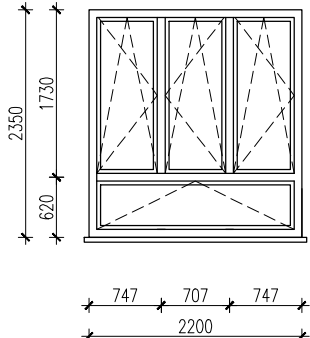
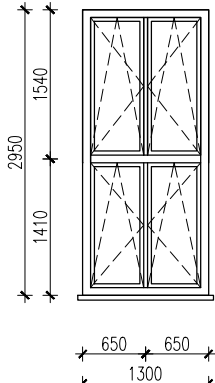
ROZMERY, KONŠTRUKCIU, TVAR, SPOJOVANIE A MONTÁŽ VÝROBKOV PREVIESŤ PODLA PLATNÝCH STN .  
ZMENY A ODCHÝLKY MUSIA BYŤ POVOLENÉ PROJEKTANTOM

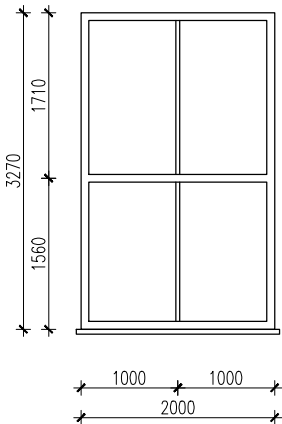
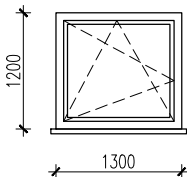
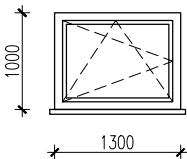
PROJEKT

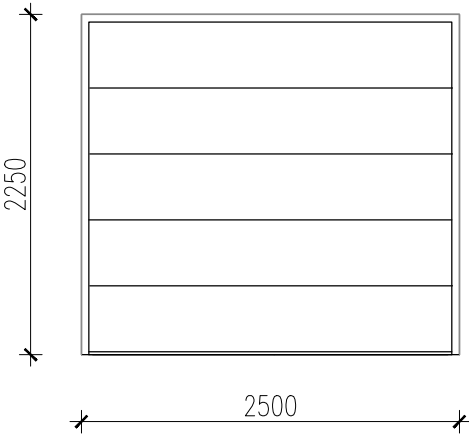
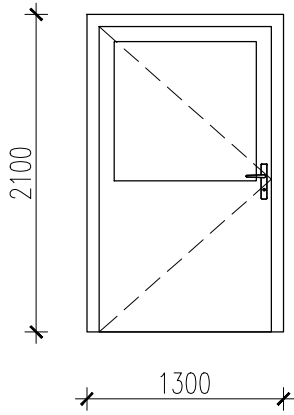
VYPRACOVAL	PROJEKTOVAL	ZODP. RIEŠITEL	H.I.P.	 Jasovská 4, 851 07 BRATISLAVA		
ING.ARCH.A.NOVÁKOVÁ	ING.ARCH.R.PORUBEC	ING.ARCH.R.PORUBEC	ING.ARCH.R.PORUBEC			
						
STAVEBNÍK	MPRV SR, Dobrovičova 12, 812 66 Bratislava					
MIESTO STAVBY	Šafárikova 71, 048 01 Rožňava, parc.č. 1925/2, k.ú.Rožňava					
NÁZOV STAVBY	Zníženie spotreby energie pri prevádzke AB			STUPEŇ	PROJEKT	
OBJEKT				DÁTUM	10/2017	
				MIERKA	1:100	
				FORMÁT	8 A <sub>4</sub>	
OBSAH VÝKRESU	VÝKAZ VÝPLNÍ OTVOROV			PROFESIA		POR. Č.
				ARCHITEKTÚRA		28

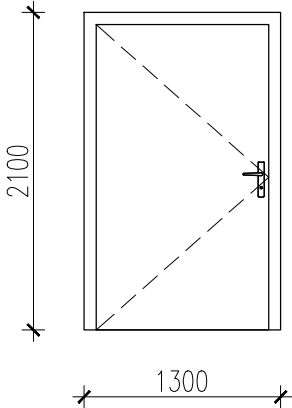
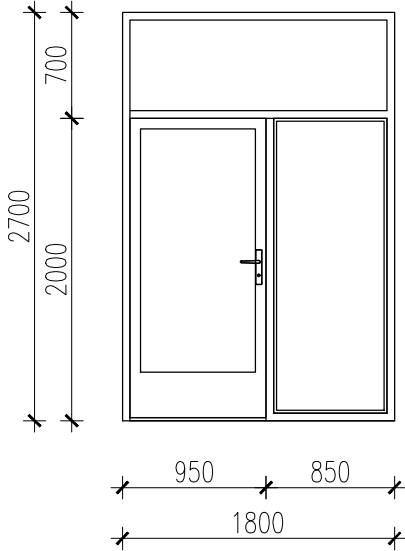
OZNAČENIE	01	02	02a
ROZMER (mm)	500x800	1300x1450	1300x1450
PLOCHA (m2)	0,40	1,885	1,885
OTVÁRANIE	otvárávo-sklopné	otvárávo-sklopné	otvárávo-sklopné
NÁČRT			
SPOLU	34 KS	70 KS	7 KS
POPIS	EXTERIÉROVÉ JEDNOKRÍDLOVÉ OKNO, OTVÁRAVO SKLOPNÉ KRÍDLO, KONŠTRUKCIA PLAST 7-KOMOROVÝ S OCEĽ. VÝSTUHOU A DVOJITÝM TESNEŇÍM	EXTERIÉROVÉ DVOJKRÍDLOVÉ OKNO, OTVÁRAVO SKLOPNÉ KRÍDLA, KONŠTRUKCIA PLAST 7-KOMOROVÝ S OCEĽ. VÝSTUHOU A DVOJITÝM TESNEŇÍM	EXTERIÉROVÉ DVOJKRÍDLOVÉ OKNO, OTVÁRAVO SKLOPNÉ KRÍDLA, KONŠTRUKCIA PLAST 7-KOMOROVÝ S OCEĽ. VÝSTUHOU A DVOJITÝM TESNEŇÍM
ZASKLENIE	IZOLAČNÉ TROJSKLO - Uw -HODNOTA max 1,0 W/(m2K)	IZOLAČNÉ TROJSKLO - Uw -HODNOTA max 1,0 W/(m2K)	IZOLAČNÉ TROJSKLO - Uw -HODNOTA max 1,0 W/(m2K)
POVRCHOVÁ ÚPRAVA	RAL (BIELA) - VÝBER PODĽA VZORKY	RAL (BIELA) - VÝBER PODĽA VZORKY	RAL (BIELA) - VÝBER PODĽA VZORKY
KOVANIE	CELOOBVODOVÉ VRCHNÉ - ANTIKORO	CELOOBVODOVÉ VRCHNÉ - ANTIKORO	CELOOBVODOVÉ VRCHNÉ - ANTIKORO
VNÚTORNÝ PARAPET	WERZALIT - FARBA PODĽA VZORKY	WERZALIT - FARBA PODĽA VZORKY	WERZALIT - FARBA PODĽA VZORKY
DOPLNKY	BEZPEČNOSTNÉ SKLO CONEX 33.2 Z VONKAJŠEJ STRANY		MLIEČNE - NETRANSARENTNÉ SKLO Z VNÚTORNEJ STRANY
POŽ. ODOLNOSŤ			
SPÔSOB OSADENIA	STYK OKNO PARAPET SILIKÓNOVÝ TMEL STYK OKNO OMIETKA SYSTÉMOVÁ LIŠŤA	STYK OKNO PARAPET SILIKÓNOVÝ TMEL STYK OKNO OMIETKA SYSTÉMOVÁ LIŠŤA	STYK OKNO PARAPET SILIKÓNOVÝ TMEL STYK OKNO OMIETKA SYSTÉMOVÁ LIŠŤA
POZNÁMKA			

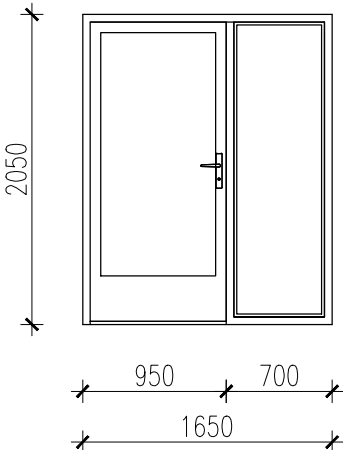
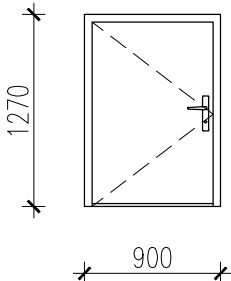
OZNAČENIE	03	03a	04
ROZMER (mm)	1500x1750	1500x1750	600x600
PLOCHA (m2)	2,625	2,625	0,36
OTVÁRANIE	otvárávo-sklopné	otvárávo-sklopné	otvárávo-sklopné
NÁČRT			
SPOLU	19 KS	18 KS	1 KS
POPIS	EXTERIÉROVÉ DVOJKRÍDLOVÉ OKNO, OTVÁRAVO SKLOPNÉ KRÍDLA, KONŠTRUKCIA PLAST 7-KOMOROVÝ S OCEĽ. VÝSTUHOU A DVOJITÝM TESNEŇÍM	EXTERIÉROVÉ DVOJKRÍDLOVÉ OKNO, OTVÁRAVO SKLOPNÉ KRÍDLA, KONŠTRUKCIA PLAST 7-KOMOROVÝ S OCEĽ. VÝSTUHOU A DVOJITÝM TESNEŇÍM	EXTERIÉROVÉ JEDNOKRÍDLOVÉ OKNO, OTVÁRAVO SKLOPNÉ KRÍDLO, KONŠTRUKCIA PLAST 7-KOMOROVÝ S OCEĽ. VÝSTUHOU A DVOJITÝM TESNEŇÍM
ZASKLENIE	IZOLAČNÉ TROJSKLO - U <sub>w</sub> -HODNOTA max 1,0 W/(m2K)	IZOLAČNÉ TROJSKLO - U <sub>w</sub> -HODNOTA max 1,0 W/(m2K)	IZOLAČNÉ TROJSKLO - U <sub>w</sub> -HODNOTA max 1,0 W/(m2K)
POVRCHOVÁ ÚPRAVA	RAL (BIELA) - VÝBER PODĽA VZORKY	RAL (BIELA) - VÝBER PODĽA VZORKY	RAL (BIELA) - VÝBER PODĽA VZORKY
KOVANIE	CELOOVBODOVÉ VRCHNÉ - ANTIKORO	CELOOVBODOVÉ VRCHNÉ - ANTIKORO	CELOOVBODOVÉ VRCHNÉ - ANTIKORO
VNÚTORNÝ PARAPET	WERZALIT - FARBA PODĽA VZORKY	WERZALIT - FARBA PODĽA VZORKY	WERZALIT - FARBA PODĽA VZORKY
DOPLNKY		BEZPEČNOSTNÉ SKLO CONEX 33.2 Z VONKAJŠEJ STRANY	
POŽ. ODOLNOSŤ			
SPÔSOB OSADENIA	STYK OKNO PARAPET SILIKÓNOVÝ TMEL STYK OKNO OMIETKA SYSTÉMOVÁ LIŠTA	STYK OKNO PARAPET SILIKÓNOVÝ TMEL STYK OKNO OMIETKA SYSTÉMOVÁ LIŠTA	STYK OKNO PARAPET SILIKÓNOVÝ TMEL STYK OKNO OMIETKA SYSTÉMOVÁ LIŠTA
POZNÁMKA			

OZNAČENIE	05	06	07
ROZMER (mm)	2100x1450	2200x2350	1300x2950
PLOCHA (m2)	3,045	5,17	3,835
OTVÁRANIE	otvárávo-sklopné	otvárávo-sklopné, sklopné	otvárávo-sklopné
NÁČRT			
SPOLU	9 KS	7 KS	1 KS
POPIS	<p>EXTERIÉROVÉ TROJKRÍDLOVÉ OKNO, OTVÁRAVO SKLOPNÉ KRÍDLA, KONŠTRUKCIA PLAST 7-KOMOROVÝ S OCEĽ. VÝSTUHOU A DVOJITÝM TESNENÍM</p>	<p>EXTERIÉROVÉ ŠTVORKRÍDLOVÉ OKNO, TRI OTVÁRAVO SKLOPNÉ KRÍDLA A JEDNO SKLOPNÉ, KONŠTRUKCIA PLAST 7-KOMOROVÝ S OCEĽ. VÝSTUHOU A DVOJITÝM TESNENÍM</p>	<p>EXTERIÉROVÉ ŠTVORKRÍDLOVÉ OKNO, OTVÁRAVO SKLOPNÉ KRÍDLA, KONŠTRUKCIA PLAST 7-KOMOROVÝ S OCEĽ. VÝSTUHOU A DVOJITÝM TESNENÍM</p>
ZASKLENIE	IZOLAČNÉ TROJSKLO - U <sub>w</sub> -HODNOTA max 1,0 W/(m2K)	IZOLAČNÉ TROJSKLO - U <sub>w</sub> -HODNOTA max 1,0 W/(m2K)	IZOLAČNÉ TROJSKLO - U <sub>w</sub> -HODNOTA max 1,0 W/(m2K)
POVRCHOVÁ ÚPRAVA	RAL (BIELÁ) - VÝBER PODĽA VZORKY	RAL (BIELÁ) - VÝBER PODĽA VZORKY	RAL (BIELÁ) - VÝBER PODĽA VZORKY
KOVANIE	CELOOBVODOVÉ VRCHNÉ - ANTIKORO	CELOOBVODOVÉ VRCHNÉ - ANTIKORO	CELOOBVODOVÉ VRCHNÉ - ANTIKORO
VNÚTORNÝ PARAPET	WERZALIT - FARBA PODĽA VZORKY	WERZALIT - FARBA PODĽA VZORKY	WERZALIT - FARBA PODĽA VZORKY
DOPLNKY			
POŽ. ODOLNOSŤ			
SPÔSOB OSADENIA	STYK OKNO PARAPET SILIKÓNOVÝ TMEL STYK OKNO OMIETKA SYSTÉMOVÁ LIŠŤA	STYK OKNO PARAPET SILIKÓNOVÝ TMEL STYK OKNO OMIETKA SYSTÉMOVÁ LIŠŤA	STYK OKNO PARAPET SILIKÓNOVÝ TMEL STYK OKNO OMIETKA SYSTÉMOVÁ LIŠŤA
POZNÁMKA			

OZNAČENIE	08	09	010
ROZMER (mm)	1300x2950	1300x1200	1300x1000
PLOCHA (m2)	3,835	1,56	1,3
OTVÁRANIE	fixné	otváravo-sklopné	otváravo-sklopné
NÁČRT			
SPOLU	1 KS	1 KS	2 KS
POPIS	<p>EXTERIÉROVÉ ŠTVORKRÍDLOVÉ OKNO, FIXNÉ KRÍDLA, KONŠTRUKCIA PLAST 7-KOMOROVÝ S OCEĽ. VÝSTUHOU A DVOJITÝM TESNENÍM</p>	<p>EXTERIÉROVÉ JEDNOKRÍDLOVÉ OKNO, OTVÁRAVO SKLOPNÉ KRÍDLO, KONŠTRUKCIA PLAST 7-KOMOROVÝ S OCEĽ. VÝSTUHOU A DVOJITÝM TESNENÍM</p>	<p>EXTERIÉROVÉ JEDNOKRÍDLOVÉ OKNO, OTVÁRAVO SKLOPNÉ KRÍDLO, KONŠTRUKCIA PLAST 7-KOMOROVÝ S OCEĽ. VÝSTUHOU A DVOJITÝM TESNENÍM</p>
ZASKLENIE	IZOLAČNÉ TROJSKLO - U <sub>w</sub> -HODNOTA max 1,0 W/(m2K)	IZOLAČNÉ TROJSKLO - U <sub>w</sub> -HODNOTA max 1,0 W/(m2K)	IZOLAČNÉ TROJSKLO - U <sub>w</sub> -HODNOTA max 1,0 W/(m2K)
POVRCHOVÁ ÚPRAVA	RAL (BIELA) - VÝBER PODĽA VZORKY	RAL (BIELA) - VÝBER PODĽA VZORKY	RAL (BIELA) - VÝBER PODĽA VZORKY
KOVANIE		CELOOBVODOVÉ VRCHNÉ - ANTIKORO	CELOOBVODOVÉ VRCHNÉ - ANTIKORO
VNÚTORNÝ PARAPET	WERZALIT - FARBA PODĽA VZORKY	WERZALIT - FARBA PODĽA VZORKY	WERZALIT - FARBA PODĽA VZORKY
DOPLNKY		BEZPEČNOSTNÉ SKLO CONEX 33.2 Z VONKAJŠEJ STRANY	
POŽ. ODOLNOSŤ			
SPÔSOB OSADENIA	STYK OKNO PARAPET SILIKÓNOVÝ TMEL STYK OKNO OMIETKA SYSTÉMOVÁ LIŠTA	STYK OKNO PARAPET SILIKÓNOVÝ TMEL STYK OKNO OMIETKA SYSTÉMOVÁ LIŠTA	STYK OKNO PARAPET SILIKÓNOVÝ TMEL STYK OKNO OMIETKA SYSTÉMOVÁ LIŠTA
POZNÁMKA			

POLOŽKA ČÍSLO	D1			D2		
SV. ROZMER/ ROZMER OTVORU (MM)	2400/2200 (2500/2250)			1140/2020 (1300/2100)		
PLOCHA (m2)	5,28 (5,625)			2,3028 (2,73)		
SPÔSOB OTVÁRANIA	ZVISLO			OTVÁRAVÉ		
SCHÉMA ROZMERY (MM)						
ĽAVÉ/ PRAVÉ/ DVOJKRÍDLOVÉ	P	L	D	P	L	D
POČET KUSOV	1. P.P.	-	-	-	1	-
	1. N.P.					
	STRECHA					
POPIS MATERIÁL KONŠTRUKCIA	OCEĽOVÁ SEKCIONÁLNA GARÁŽOVÁ BRÁNA S TEPELNE IZOLOVANÝMI LAMELAMI			EXTERIÉROVÉ ZASKLENÉ ZATEPLENÉ PLASTOVÉ DVERE S TROJITÝM CELOOBBVODOVÝM TESNENÍM		
ZÁRUBEŇ DRUH STENY	KOVOVÁ ZÁRUBEŇ			PLASTOVÁ ZÁRUBEŇ		
PRAH	NÍZKY KOVOVÝ PRAH			KOVOVÝ PRAH		
ZASKLENIE				IZOLAČNÉ TROJSKLO, BEZPEČNOSTNÉ SKLO CONEX 33.2 Z VONKAJŠEJ STRANY - Uw -HODNOTA max 1,0 W/(m2K)		
POVRCHOVÁ ÚPRAVA	FÓLIA ODOLNÁ VOČI UV ŽIARENIU (BIELA) - VÝBER PODĽA VZORKY			RAL (BIELA) - VÝBER PODĽA VZORKY		
KOVANIE				ZÁMOK + KĽUČKA		
POZNÁMKA	BRÁNA DO GARÁŽE			DVERE DO BUDOVY		

POLOŽKA ČÍSLO		D3			D4		
SV. ROZMER/ ROZMER OTVORU (MM)		1140/2020 (1300/2100)			1700/2000 + 1700/700 (1800/2700)		
PLOCHA (m2)		2,3028 (2,73)			4,42 (4,86)		
SPÔSOB OTVÁRANIA		OTVÁRAVÉ			OTVÁRAVÉ, FIXNÉ		
SCHÉMA ROZMERY (MM)							
ĽAVÉ/ PRAVÉ/ DVOJKRÍDLOVÉ		P	L	D	P	L	D
POČET KUSOV	1. P.P.	-	2	-	-	-	1
	1. N.P.						
	STRECHA						
POPIS MATERIÁL KONŠTRUKCIA		EXTERIÉROVÉ ZATEPLENÉ PLASTOVÉ DVERE S TROJITÝM CELOOVBODOVÝM TESNENÍM			EXTERIÉROVÉ ZASKLENÉ DVERE S NADSVETLÍKOM Z HLINÍKOVÝCH PROFILOV S PRERUŠENÝM TEP. MOSTOM A TROJITÝM TESNENÍM		
ZÁRUBEŇ DRUH STENY		PLASTOVÁ ZÁRUBEŇ			KOVOVÁ ZÁRUBEŇ		
PRAH		KOVOVÝ PRAH			KOVOVÝ PRAH		
ZASKLENIE					IZOLAČNÉ TROJSKLO, BEZPEČNOSTNÉ SKLO CONEX 33.2 Z VONKAJŠEJ STRANY - Uw -HODNOTA max 1,0 W/(m2K)		
POVRCHOVÁ ÚPRAVA		RAL (BIELA) - VÝBER PODĽA VZORKY			RAL (BIELA) - VÝBER PODĽA VZORKY		
KOVANIE		ZÁMOK + KĽUČKA			MADLO+ KĽUČKA		
POZNÁMKA		DVERE DO KOTOLNE/ DIELNE			VSTUPNÉ DVERE DO BUDOVY		

POLOŽKA ČÍSLO	D5			D6		
SV. ROZMER/ ROZMER OTVORU (MM)	1550/2000 (1650/2050)			800/1220 (900/1270)		
PLOCHA (m2)	3,1 (3,3825)			0,976 (1,143)		
SPÔSOB OTVÁRANIA	OTVÁRAVÉ, FIXNÉ			OTVÁRAVÉ		
SCHÉMA ROZMERY (MM)						
ĽAVÉ/ PRAVÉ/ DVOJKRÍDLOVÉ	P	L	D	P	L	D
POČET KUSOV	1. P.P.	-	-	1	-	-
	1. N.P.					
	STRECHA					
POPIS MATERIÁL KONŠTRUKCIA	EXTERIÉROVÉ ZASKLENÉ DVERE Z HLINÍKOVÝCH PROFILOV S PRERUŠENÝM TEP. MOSTOM A TROJITÝM TESNENÍM			EXTERIÉROVÉ ZATEPLENÉ KOVOVÉ DVERE S DVOJITÝM CELOOVBODOVÝM TESNENÍM		
ZÁRUBEŇ DRUH STENY	KOVOVÁ ZÁRUBEŇ			KOVOVÁ ZÁRUBEŇ		
PRAH	KOVOVÝ PRAH			KOVOVÝ PRAH		
ZASKLENIE	IZOLAČNÉ TROJSKLO, BEZPEČNOSTNÉ SKLO CONEX 33.2 Z VONKAJŠEJ STRANY - Uw -HODNOTA max 1,0 W/(m2K)					
POVRCHOVÁ ÚPRAVA	RAL (BIELA) - VÝBER PODĽA VZORKY			RAL (BIELA) - VÝBER PODĽA VZORKY		
KOVANIE	MADLO+ KĽUČKA			ZÁMOK + KĽUČKA		
POZNÁMKA	VSTUPNÉ DVERE DO BUDOVY			DVERE DO STREŠNEJ NADSTAVBY		