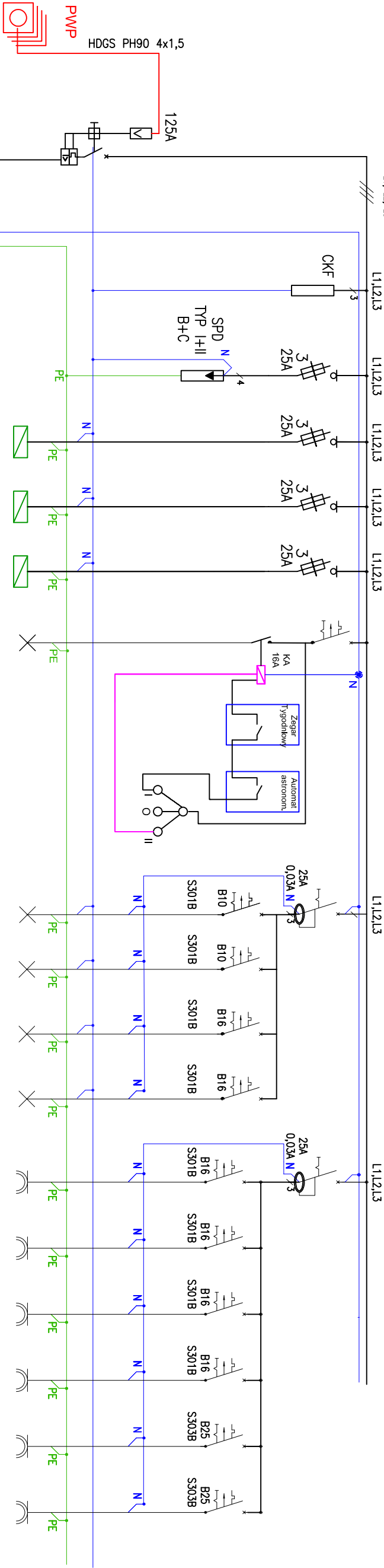


SCHEMAT ROZDZIELNICY RG

TN-S

3~50Hz; 400V/230V  
L1, L2, L3

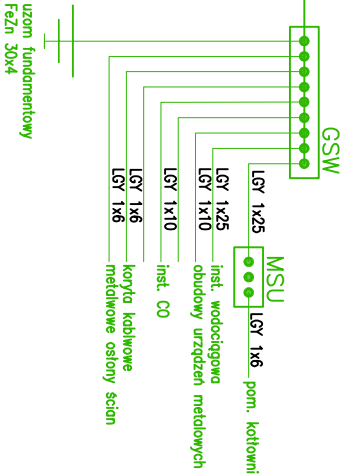


Zasilenie Rozdzielnic RG
YKXS 4x16mm2
50,90kW


CKF	czujnik kontroli faz
SPD	ogranicznik przepięć
R1	Rozdzielnica R1 YDYzo 5x6mm2 9,2 kW
R2	Rozdzielnica R2 YDYzo 5x10mm2 16,8 kW
RK	Rozdzielnica RK YDYzo 5x10mm2 18,6 kW
01	OŚWIET. WEJŚCIE DO BUDYNKU YDYp 3x1,5 0,1 kW

02	oświetlenie YDYp 3x1,5 0,15 kW
03	oświetlenie YDYp 3x1,5 0,25 kW
04	gniazda wtykowe YDYzo 3x2,5mm2 2,6 kW
05	gniazda wtykowe YDYzo 3x2,5mm2 2,6 kW

Istn. obwód Rezerwa
Istn. obwód Rezerwa
Istn. obwód Rezerwa
Istn. obwód Rezerwa
Istn. obwód Rezerwa
Istn. obwód Rezerwa



Układ sieci	TN-S
Napięcie znamionowe	400V
Moc zainstalowana	50,90 kW
Moc Szczytowa	30,00 kW
Prąd Szczytowy	46,62A

NAZWA RYSUNKU	NR RYSUNKU
<b>SCHEMAT ROZDZIELNICY RG</b>	<b>E-07</b>
NAZWA I ADRES INWESTYCJI MODERNIZACJA KWATERY MYŚLIWSKIEJ W WIERZCHLESIE LEŚNICTWO WIERZCHLAS DZ NR EWID. 184/12-LP OBRĘB: WYSOKA JEDNOSTKA EWIDENCYJNA: CEKCYN	SKALA RYSUNKU <b>1:50</b>
DANE INWESTORA NADLEŚNICTWO ZAMRZENICA Zamrzenica 1, 89-510 Bysław	DATA 22.08.2022 r.
JEDNOSTKA PROJEKTOWA	
 <b>PRODOM PLUS</b> Prodom PLUS Tomasz Palubicki Nowa Tuchola 2, 89-500 Tuchola e-mail: biuro@prodom-plus.pl tel.: 793-322-105	
PROJEKTANT mgr inż. RAFAŁ KOBIEROWSKI UPR. BUD. NR POMI0181/PMBE/19	SPECJALNOŚĆ ELEKTRYCZNA
	PODPIS